

6. แผนการปฏิบัติงานและแผนการใช้จ่ายงบประมาณ  
ประจำปีงบประมาณ พ.ศ. 2566

6.1 แผนการปฏิบัติงานและแผนการใช้จ่ายงบประมาณ  
ประจำปีงบประมาณ พ.ศ. 2566  
แบบสงป. 301

งบส่วนราชการ / รัฐวิสาหกิจ  
 งบกลาง

กระทรวง : กระทรวงทรัพยากรธรรมชาติและสิ่งแวดล้อม

รหัส : 09000

ส่วนราชการ/รัฐวิสาหกิจ : กรมทรัพยากรน้ำ

รหัส : 09006

รายงานแผน  
 รายงานผล

หน่วย : ล้านบาท (ทศนิยม 4 ตำแหน่ง)

ยุทธศาสตร์ชาติ - แผนแม่บทภายใต้ยุทธศาสตร์ชาติ - แผนย่อยของแผนแม่บทฯ ยุทธศาสตร์จัดสรร - แผนงาน - เป้าประสงค์เชิงยุทธศาสตร์ เป้าหมายการให้บริการกระทรวง - เป้าหมายการให้บริการหน่วยงาน ผลผลิต/โครงการ - กิจกรรม	หน่วยนับ	รวมทั้งสิ้น			ไตรมาส 1 ( ต.ค.- ธ.ค.)			ไตรมาส 2 ( ม.ค.- มี.ค.)			ไตรมาส 3 ( เม.ย.- มิ.ย.)			ไตรมาส 4 ( ก.ค.- ก.ย.)		
		แผน (ชั้น พ.ร.บ.)	แผน (ชั้น บริหาร)	ผล	แผน (ชั้น พ.ร.บ.)	แผน (ชั้น บริหาร)	ผล	แผน (ชั้น พ.ร.บ.)	แผน (ชั้น บริหาร)	ผล	แผน (ชั้น พ.ร.บ.)	แผน (ชั้น บริหาร)	ผล	แผน (ชั้น พ.ร.บ.)	แผน (ชั้น บริหาร)	ผล
ผลสัมฤทธิ์และประโยชน์ที่คาดว่าจะได้รับ																
ผลสัมฤทธิ์ : พื้นที่แหล่งน้ำธรรมชาติและพื้นที่ชุ่มน้ำ ได้รับการอนุรักษ์ พื้นที่ และพัฒนา																
- ตัวชี้วัดเชิงปริมาณ : แหล่งน้ำได้รับการอนุรักษ์ พื้นที่ และพัฒนา	แห่ง	403			0			96			113			194		
- ตัวชี้วัดเชิงคุณภาพ : ครบถ้วนได้รับประโยชน์จากการบริหารจัดการทรัพยากรน้ำ	ครัวเรือน	64217			0			8148			14665			41404		
ผลสัมฤทธิ์ : กฎหมาย ระเบียบ หลักเกณฑ์ และมาตรฐาน เพื่อการจัดสรรและควบคุมการใช้ น้ำ ได้รับการพัฒนาและปรับปรุง																
- ตัวชี้วัดเชิงปริมาณ : พัฒนา ปรับปรุง กฎหมาย ระเบียบ หลักเกณฑ์ และมาตรฐานเพื่อ การจัดสรรและควบคุมการใช้	เรื่อง	1			0			0			0			1		
ผลสัมฤทธิ์ : ประชาชนได้รับการเฝ้าระวัง คัดการณ์ และแจ้งข้อมูลเพื่อการเตือนภัยที่มี ประสิทธิภาพ																
- ตัวชี้วัดเชิงคุณภาพ : ความสำเร็จในการแจ้งข้อมูลเตือนภัย และเพิ่มประสิทธิภาพระบบ ฐานข้อมูลด้านทรัพยากรน้ำ	ร้อยละ	80			0			0			0			80		
<b>รวมเงินงบประมาณทั้งสิ้น</b>		<b>5,291.5107</b>	-	-	<b>1,154.1754</b>	-	-	<b>1,810.9047</b>	-	-	<b>1,467.3308</b>	-	-	<b>859.1000</b>	-	-
<b>ยุทธศาสตร์ชาติ : ยุทธศาสตร์ชาติด้านการสร้างการเติบโตบนคุณภาพชีวิตที่เป็นมิตรต่อ สิ่งแวดล้อม</b>		<b>5,287.2875</b>	-	-	<b>1,154.1754</b>	-	-	<b>1,809.8489</b>	-	-	<b>1,465.8625</b>	-	-	<b>857.4107</b>	-	-
<b>แผนแม่บทภายใต้ยุทธศาสตร์ชาติ : การบริหารจัดการน้ำทั้งระบบ</b>		<b>3,538.4125</b>	-	-	<b>767.6230</b>	-	-	<b>1,218.2075</b>	-	-	<b>997.9275</b>	-	-	<b>554.6545</b>	-	-
เป้าหมายแผนแม่บทภายใต้ยุทธศาสตร์ชาติ : ความมั่นคงด้านน้ำของประเทศเพิ่มขึ้น		116.0570	-	-	-	-	-	38.0997	-	-	41.4927	-	-	36.4646	-	-
แผนย่อยของแผนแม่บทภายใต้ยุทธศาสตร์ชาติ : การพัฒนาการจัดการน้ำเชิงลุ่มน้ำทั้ง ระบบเพื่อเพิ่มความมั่นคงด้านน้ำของประเทศ		116.0570	-	-	-	-	-	38.0997	-	-	41.4927	-	-	36.4646	-	-
เป้าหมายแผนย่อยของแผนแม่บทภายใต้ยุทธศาสตร์ชาติ : ยกระดับกรมกบินาลใน การบริหารจัดการน้ำเพิ่มขึ้น		116.0570	-	-	-	-	-	38.0997	-	-	41.4927	-	-	36.4646	-	-
ดัชนีรวมกบินาลในการบริหารจัดการน้ำ ไม่น้อยกว่า 71 คะแนน		116.0570	-	-	-	-	-	38.0997	-	-	41.4927	-	-	36.4646	-	-




ยุทธศาสตร์ชาติ - แผนแม่บทภายใต้ยุทธศาสตร์ชาติ - แผนย่อยของแผนแม่บท ยุทธศาสตร์จัดสรร - แผนงาน - เป้าประสงค์เชิงยุทธศาสตร์ เป้าหมายการให้บริการกระทรวง - เป้าหมายการให้บริการหน่วยงาน ผลผลิต/โครงการ - กิจกรรม	หน่วยนับ	รวมทั้งสิ้น			ไตรมาส 1 ( ต.ค. - ธ.ค.)			ไตรมาส 2 ( ม.ค. - มี.ค.)			ไตรมาส 3 ( เม.ย. - มิ.ย.)			ไตรมาส 4 ( ก.ค. - ก.ย.)		
		แผน (ชั้น พ.ร.บ.)	แผน (ชั้น บริหาร)	ผล	แผน (ชั้น พ.ร.บ.)	แผน (ชั้น บริหาร)	ผล	แผน (ชั้น พ.ร.บ.)	แผน (ชั้น บริหาร)	ผล	แผน (ชั้น พ.ร.บ.)	แผน (ชั้น บริหาร)	ผล	แผน (ชั้น พ.ร.บ.)	แผน (ชั้น บริหาร)	ผล
ยุทธศาสตร์จัดสรร : ยุทธศาสตร์ด้านการสร้างการเติบโตบนคุณภาพชีวิตที่เป็นมิตรต่อสิ่งแวดล้อม		116.0570	-	-	-	-	-	38.0997	-	-	41.4927	-	-	36.4646	-	-
แผนงาน : แผนงานบูรณาการบริหารจัดการทรัพยากรน้ำ		116.0570	-	-	-	-	-	38.0997	-	-	41.4927	-	-	36.4646	-	-
เป้าหมาย : แนวทางขยายการอนุรักษ์และฟื้นฟูแม่น้ำลำคลองและแหล่งน้ำธรรมชาติทั่วประเทศ		116.0570	-	-	-	-	-	38.0997	-	-	41.4927	-	-	36.4646	-	-
เป้าหมายการให้บริการกระทรวง : แหล่งน้ำในพื้นที่ริมฝัดขอบได้รับการอนุรักษ์ฟื้นฟู และพัฒนา เพื่อการอุปโภคบริโภคและการเกษตรของประชาชน		116.0570	-	-	-	-	-	38.0997	-	-	41.4927	-	-	36.4646	-	-
- ตัวชี้วัดเชิงปริมาณ : แหล่งน้ำผิวดินและแหล่งน้ำบาดาลได้รับการอนุรักษ์ ฟื้นฟู และพัฒนา	แห่ง	807			30			167			416			194		
- ตัวชี้วัดเชิงปริมาณ : พื้นที่ได้รับประโยชน์จากแหล่งน้ำบาดาลและการอนุรักษ์ พัฒนา ปรับปรุงและฟื้นฟูแหล่งน้ำ	ไร่	174,361			0			3,614			81,186			89,561		
- ตัวชี้วัดเชิงปริมาณ : ปริมาณน้ำต้นทุนและน้ำบาดาลที่สามารถพัฒนาเพื่อการอุปโภคบริโภค และการเกษตร	ล้าน ลูกบาศก์ เมตรต่อปี	43.7893			0.8760			5.4703			22.9630			14.4800		
- ตัวชี้วัดเชิงคุณภาพ : ครบถ้วนในพื้นที่เป้าหมายได้รับประโยชน์	ครัวเรือน	91,067			900			13,998			34,765			41,404		
เป้าหมายการให้บริการหน่วยงาน : ส่งเสริม สนับสนุน พัฒนาเครื่องมือ กลไก การมีส่วนร่วมของกลุ่มเครือข่ายผู้ใช้น้ำในการบริหารจัดการทรัพยากรน้ำ		116.0570	-	-	-	-	-	38.0997	-	-	41.4927	-	-	36.4646	-	-
- ตัวชี้วัดเชิงปริมาณ : จำนวนเครื่องมือและกลไกที่ได้รับการพัฒนาและเพิ่มประสิทธิภาพ เพื่อสนับสนุนบริหารจัดการทรัพยากรน้ำแบบบูรณาการ	เรื่อง	4			0			0			0			4		
โครงการที่ 1 : โครงการพัฒนากลไกและเพิ่มประสิทธิภาพการบริหารจัดการน้ำ		116.0570	-	-	-	-	-	38.0997	-	-	41.4927	-	-	36.4646	-	-
<b>1.แผนการปฏิบัติงาน</b>																
<b>1.1 ตัวชี้วัด</b>																
<b>เชิงปริมาณ</b>																
- จำนวนเครื่องมือและกลไกที่ได้รับการพัฒนาและเพิ่มประสิทธิภาพ เพื่อสนับสนุนบริหารจัดการทรัพยากรน้ำแบบบูรณาการ	เรื่อง	4			0			0			0			4		
<b>1.2.กิจกรรมหลัก</b>																
กิจกรรมที่ 1 : พัฒนากลไกและเพิ่มประสิทธิภาพการบริหารจัดการน้ำ																
- ตัวชี้วัดเชิงปริมาณ : จำนวนเครื่องมือและกลไกที่ได้รับการพัฒนาและเพิ่มประสิทธิภาพ เพื่อสนับสนุนการบริหารจัดการทรัพยากรน้ำแบบบูรณาการ	เรื่อง	4			0			0			0			4		



ยุทธศาสตร์ชาติ - แผนแม่บทภายใต้ยุทธศาสตร์ชาติ - แผนย่อยของแผนแม่บท ยุทธศาสตร์จัดสรร - แผนงาน - เป้าประสงค์เชิงยุทธศาสตร์ เป้าหมายการให้บริการกระทรวง - เป้าหมายการให้บริการหน่วยงาน ผลผลิต/โครงการ - กิจกรรม	หน่วยนับ	รวมทั้งสิ้น			ไตรมาส 1 ( ต.ค. - ธ.ค.)			ไตรมาส 2 ( ม.ค. - มี.ค.)			ไตรมาส 3 ( เม.ย. - มิ.ย.)			ไตรมาส 4 ( ก.ค. - ก.ย.)		
		แผน (ชั้น พ.ร.บ.)	แผน (ชั้น บริหาร)	ผล	แผน (ชั้น พ.ร.บ.)	แผน (ชั้น บริหาร)	ผล	แผน (ชั้น พ.ร.บ.)	แผน (ชั้น บริหาร)	ผล	แผน (ชั้น พ.ร.บ.)	แผน (ชั้น บริหาร)	ผล	แผน (ชั้น พ.ร.บ.)	แผน (ชั้น บริหาร)	ผล
2.แผนการใช้จ่ายงบประมาณ (2.1+2.2+2.3)		116.0570	-	-	-	-	-	38.0997	-	-	41.4927	-	-	36.4646	-	-
2.1 งบประมาณ :		116.0570	-	-	-	-	-	38.0997	-	-	41.4927	-	-	36.4646	-	-
1 : พัฒนากลไกและเพิ่มประสิทธิภาพการบริหาร		116.0570	-	-	-	-	-	38.0997	-	-	41.4927	-	-	36.4646	-	-
- รายจ่ายลงทุน		109.4670	-	-	-	-	-	37.1112	-	-	39.5157	-	-	32.8401	-	-
- รายจ่ายประจำ		6.5900	-	-	-	-	-	0.9885	-	-	1.9770	-	-	3.6245	-	-
เป้าหมายแผนแม่บทภายใต้ยุทธศาสตร์ชาติ : เมื่อนำล้าคองและแหล่งน้ำธรรมชาติ ได้รับการอนุรักษ์และฟื้นฟูสภาพให้มียุทธศาสตร์ที่ดี		3,422.3555	-	-	767.6230	-	-	1,180.1078	-	-	956.4348	-	-	518.1899	-	-
แผนย่อยของแผนแม่บทภายใต้ยุทธศาสตร์ชาติ : การอนุรักษ์และฟื้นฟูเมื่อนำล้าคอง และแหล่งน้ำธรรมชาติทั่วประเทศ		3,422.3555	-	-	767.6230	-	-	1,180.1078	-	-	956.4348	-	-	518.1899	-	-
เป้าหมายแผนย่อยของแผนแม่บทภายใต้ยุทธศาสตร์ชาติ : เมื่อนำล้าคองและ แหล่งน้ำธรรมชาติทั่วประเทศมีระบบนิเวศและทัศนียภาพที่ดี มีคุณภาพได้ มาตรฐานเพิ่มขึ้น		3,422.3555	-	-	767.6230	-	-	1,180.1078	-	-	956.4348	-	-	518.1899	-	-
สัดส่วนพื้นที่ชุ่มน้ำและแหล่งน้ำที่ได้รับการฟื้นฟูล้ามีสาขาน้ำใน 20 ลุ่มน้ำ มี ความสำเร็จ ร้อยละ 20 ของพื้นที่เป้าหมาย แหล่งน้ำธรรมชาติ ที่มีพื้นที่ลุ่มน้ำ เกิน 1,000 ไร่ มีความสำเร็จ ร้อยละ 90 ของพื้นที่เป้าหมาย		3,422.3555	-	-	767.6230	-	-	1,180.1078	-	-	956.4348	-	-	518.1899	-	-
<b>ยุทธศาสตร์จัดสรร : ยุทธศาสตร์ด้านการสร้างการเติบโตบนคุณภาพชีวิตที่เป็นมิตรต่อ สิ่งแวดล้อม</b>		<b>3,422.3555</b>	<b>-</b>	<b>-</b>	<b>767.6230</b>	<b>-</b>	<b>-</b>	<b>1,180.1078</b>	<b>-</b>	<b>-</b>	<b>956.4348</b>	<b>-</b>	<b>-</b>	<b>518.1899</b>	<b>-</b>	<b>-</b>
แผนงาน : แผนงานบูรณาการบริหารจัดการทรัพยากรน้ำ		3,422.3555	-	-	767.6230	-	-	1,180.1078	-	-	956.4348	-	-	518.1899	-	-
เป้าหมาย : แนวทางย่อยการอนุรักษ์และฟื้นฟูเมื่อนำล้าคองและแหล่งน้ำธรรมชาติ ทั่วประเทศ		3,422.3555	-	-	767.6230	-	-	1,180.1078	-	-	956.4348	-	-	518.1899	-	-
เป้าหมายการให้บริการกระทรวง : แหล่งน้ำในพื้นที่รับผิดชอบได้รับการอนุรักษ์ ฟื้นฟู และพัฒนา เพื่อการอุปโภคบริโภคและการเกษตรของประชาชน		3,422.3555	-	-	767.6230	-	-	1,180.1078	-	-	956.4348	-	-	518.1899	-	-
- ตัวชี้วัดเชิงปริมาณ : แหล่งน้ำผิวดินและแหล่งน้ำบาดาลได้รับการอนุรักษ์ ฟื้นฟู และพัฒนา	แห่ง	807			30			167			416			194		
- ตัวชี้วัดเชิงปริมาณ : พื้นที่ได้รับประโยชน์จากแหล่งน้ำบาดาลและการอนุรักษ์ พัฒนา ปรับปรุงและฟื้นฟูแหล่งน้ำ	ไร่	174,361			0			3,614			81,186			89,561		
- ตัวชี้วัดเชิงปริมาณ : ปริมาณน้ำต้นทุนและน้ำบาดาลที่สามารถพัฒนาเพื่อการ อุปโภคบริโภค และการเกษตร	ล้าน ลูกบาศก์ เมตรต่อปี	43,789.3			0.8760			5,470.3			22,963.0			14,480.0		
- ตัวชี้วัดเชิงคุณภาพ : ครัวเรือนในพื้นที่เป้าหมายได้รับประโยชน์	ครัวเรือน	91,067			900			13,998			34,765			41,404		



ยุทธศาสตร์ชาติ - แผนแม่บทภายใต้ยุทธศาสตร์ชาติ - แผนย่อยของแผนแม่บท ยุทธศาสตร์จัดสรร - แผนงาน - เป้าประสงค์เชิงยุทธศาสตร์ เป้าหมายการให้บริการกระทรวง - เป้าหมายการให้บริการหน่วยงาน ผลผลิตโครงการ - กิจกรรม	หน่วยนับ	รวมทั้งสิ้น			ไตรมาส 1 (ท.ค.-ธ.ค.)			ไตรมาส 2 (ม.ค.-มี.ค.)			ไตรมาส 3 (เม.ย.-มิ.ย.)			ไตรมาส 4 (ก.ค.-ก.ย.)		
		แผน (ชั้น พ.ร.บ.)	แผน (ชั้น บริหาร)	ผล	แผน (ชั้น พ.ร.บ.)	แผน (ชั้น บริหาร)	ผล	แผน (ชั้น พ.ร.บ.)	แผน (ชั้น บริหาร)	ผล	แผน (ชั้น พ.ร.บ.)	แผน (ชั้น บริหาร)	ผล	แผน (ชั้น พ.ร.บ.)	แผน (ชั้น บริหาร)	ผล
เป้าหมายการให้บริการหน่วยงาน : พัฒนาแหล่งน้ำโดยคำนึงถึงสมดุลน้ำ และใช้ประโยชน์อย่างยั่งยืน		2,415.3012	-	-	587.5422	-	-	883.5999	-	-	642.3561	-	-	301.8030	-	-
- ตัวชี้วัดเชิงปริมาณ : จำนวนแหล่งน้ำได้รับการพัฒนาและเพิ่มประสิทธิภาพ ระบบกระจายน้ำ	แห่ง	289			0			61			85			143		
- ตัวชี้วัดเชิงปริมาณ : พื้นที่ได้รับประโยชน์จากการพัฒนาและเพิ่ม ประสิทธิภาพระบบกระจายน้ำ	ไร่	100379			0			2913			40984			56482		
- ตัวชี้วัดเชิงคุณภาพ : ครบถ้วนได้รับประโยชน์จากการพัฒนาและเพิ่ม ประสิทธิภาพระบบกระจายน้ำ	ครัวเรือน	55082			0			7952			10266			36864		
<b>โครงการที่ 1 : โครงการพัฒนาและเพิ่มประสิทธิภาพระบบกระจายน้ำ</b>		<b>2,415.3012</b>	<b>-</b>	<b>-</b>	<b>587.5422</b>	<b>-</b>	<b>-</b>	<b>883.5999</b>	<b>-</b>	<b>-</b>	<b>642.3561</b>	<b>-</b>	<b>-</b>	<b>301.8030</b>	<b>-</b>	<b>-</b>
<b>1.แผนการปฏิบัติงาน</b>																
<b>1.1 ตัวชี้วัด</b>																
<b>เชิงปริมาณ</b>																
- จำนวนแหล่งน้ำได้รับการพัฒนาและเพิ่มประสิทธิภาพระบบ กระจายน้ำ	แห่ง	289			0			61			85			143		
- พื้นที่ได้รับประโยชน์จากการพัฒนาและเพิ่มประสิทธิภาพ ระบบกระจายน้ำ	ไร่	100379			0			2913			40984			56482		
<b>เชิงคุณภาพ</b>																
- ครบถ้วนได้รับประโยชน์จากการพัฒนาและเพิ่มประสิทธิภาพ ระบบกระจายน้ำ	ครัวเรือน	55082			0			7952			10266			36864		
<b>1.2.กิจกรรมหลัก</b>																
กิจกรรมที่ 1 : พัฒนาและเพิ่มประสิทธิภาพระบบกระจาย น้ำในพื้นที่เกษตรน้ำฝน																
- ตัวชี้วัดเชิงปริมาณ : จำนวนแหล่งน้ำได้รับการพัฒนาและ เพิ่มประสิทธิภาพระบบกระจายน้ำ	แห่ง	289			0			61			85			143		
- ตัวชี้วัดเชิงปริมาณ : พื้นที่ได้รับประโยชน์จากการพัฒนา และเพิ่มประสิทธิภาพระบบกระจายน้ำ	ไร่	100379			0			2913			40984			56482		
- ตัวชี้วัดเชิงคุณภาพ : ครบถ้วนได้รับประโยชน์จากการ พัฒนาและเพิ่มประสิทธิภาพระบบกระจายน้ำ	ครัวเรือน	55082			0			7952			10266			36864		
<b>2.แผนการใช้จ่ายงบประมาณ (2.1+2.2+2.3)</b>		<b>2,415.3012</b>	<b>-</b>	<b>-</b>	<b>587.5422</b>	<b>-</b>	<b>-</b>	<b>883.5999</b>	<b>-</b>	<b>-</b>	<b>642.3561</b>	<b>-</b>	<b>-</b>	<b>301.8030</b>	<b>-</b>	<b>-</b>
<b>2.1 งบประมาณ :</b>		<b>2,415.3012</b>	<b>-</b>	<b>-</b>	<b>587.5422</b>	<b>-</b>	<b>-</b>	<b>883.5999</b>	<b>-</b>	<b>-</b>	<b>642.3561</b>	<b>-</b>	<b>-</b>	<b>301.8030</b>	<b>-</b>	<b>-</b>
<b>1 : พัฒนาและเพิ่มประสิทธิภาพระบบกระจายน้ำในพื้นที่ เกษตรน้ำฝน</b>		<b>2,415.3012</b>	<b>-</b>	<b>-</b>	<b>587.5422</b>	<b>-</b>	<b>-</b>	<b>883.5999</b>	<b>-</b>	<b>-</b>	<b>642.3561</b>	<b>-</b>	<b>-</b>	<b>301.8030</b>	<b>-</b>	<b>-</b>
- รายจ่ายลงทุน		<b>2,415.3012</b>	<b>-</b>	<b>-</b>	<b>587.5422</b>	<b>-</b>	<b>-</b>	<b>883.5999</b>	<b>-</b>	<b>-</b>	<b>642.3561</b>	<b>-</b>	<b>-</b>	<b>301.8030</b>	<b>-</b>	<b>-</b>



ยุทธศาสตร์ชาติ - แผนแม่บทภายใต้ยุทธศาสตร์ชาติ - แผนย่อยของแผนแม่บท ยุทธศาสตร์จัดสรร - แผนงาน - เป้าประสงค์เชิงยุทธศาสตร์ เป้าหมายการให้บริการกระทรวง - เป้าหมายการให้บริการหน่วยงาน ผลผลิต/โครงการ - กิจกรรม	หน่วยนับ	รวมทั้งสิ้น			ไตรมาส 1 (ต.ค.-ธ.ค.)			ไตรมาส 2 (ม.ค.-มิ.ค.)			ไตรมาส 3 (เม.ย.-มิ.ย.)			ไตรมาส 4 (ก.ค.-ก.ย.)		
		แผน (ชั้น พ.ร.บ.)	แผน (ชั้น บริหาร)	ผล	แผน (ชั้น พ.ร.บ.)	แผน (ชั้น บริหาร)	ผล	แผน (ชั้น พ.ร.บ.)	แผน (ชั้น บริหาร)	ผล	แผน (ชั้น พ.ร.บ.)	แผน (ชั้น บริหาร)	ผล	แผน (ชั้น พ.ร.บ.)	แผน (ชั้น บริหาร)	ผล
เป้าหมายการให้บริการหน่วยงาน : อนุรักษ์ พัฒนา ปรับปรุง และฟื้นฟู แหล่งน้ำ เพื่อตอบสนองความต้องการใช้น้ำในพื้นที่เกษตรน้ำฝน รวมถึง การรักษาสมดุลระบบนิเวศและพื้นที่ชุ่มน้ำ		1,007.0543	-	-	180.0808	-	-	296.5079	-	-	314.0787	-	-	216.3869	-	-
- ตัวชี้วัดเชิงปริมาณ : จำนวนแหล่งน้ำได้รับการอนุรักษ์พัฒนา ปรับปรุง และฟื้นฟู เพื่อตอบสนองความต้องการใช้น้ำในพื้นที่เกษตรน้ำฝน รวมถึง การรักษาสมดุลระบบนิเวศและพื้นที่ชุ่มน้ำ	แห่ง	114			0			35			28			51		
- ตัวชี้วัดเชิงปริมาณ : ปริมาณน้ำต้นทุนเพิ่มขึ้น	ล้าน ลบ.ม	16.44			0			0.28			1.68			14.48		
- ตัวชี้วัดเชิงปริมาณ : พื้นที่ได้รับประโยชน์จากการอนุรักษ์ พัฒนา ปรับปรุงและฟื้นฟูแหล่งน้ำ	ไร่	42182			0			701			8402			33079		
- ตัวชี้วัดเชิงคุณภาพ : คววเรือนได้รับประโยชน์จากการอนุรักษ์ พัฒนา ปรับปรุงและฟื้นฟูแหล่งน้ำ	ครัวเรือน	9135			0			196			4399			4540		
<b>โครงการที่ 1 : โครงการอนุรักษ์ ฟื้นฟู พัฒนาแหล่งน้ำและบริหาร จัดการน้ำ</b>		1,007.0543	-	-	180.0808	-	-	296.5079	-	-	314.0787	-	-	216.3869	-	-
<b>1.แผนการปฏิบัติงาน</b>																
<b>1.1 ตัวชี้วัด</b>																
<b>เชิงปริมาณ</b>																
- จำนวนแหล่งน้ำได้รับการอนุรักษ์พัฒนา ปรับปรุง และ ฟื้นฟู เพื่อตอบสนองความต้องการใช้น้ำในพื้นที่เกษตรน้ำฝน รวมถึงการรักษาสมดุลระบบนิเวศและพื้นที่ชุ่มน้ำ	แห่ง	114			0			35			28			51		
- ปริมาณน้ำต้นทุนเพิ่มขึ้น	ล้าน ลูกบาศก์ เมตร	16.44			0			0.29			1.68			14.47		
- พื้นที่ได้รับประโยชน์จากการอนุรักษ์ พัฒนา ปรับปรุงและ ฟื้นฟูแหล่งน้ำ	ไร่	42182			0			701			8402			33079		
<b>เชิงคุณภาพ</b>																
- คววเรือนได้รับประโยชน์จากการอนุรักษ์ พัฒนา ปรับปรุง และฟื้นฟูแหล่งน้ำ	ครัวเรือน	9135			0			196			4399			4540		
<b>1.2.กิจกรรมหลัก</b>																
กิจกรรมที่ 1 : อนุรักษ์ ฟื้นฟู และพัฒนาแหล่งน้ำ จัดหาน้ำต้นทุนเพื่อตอบสนองความต้องการใช้น้ำในพื้นที่ เกษตรน้ำฝน																
- ตัวชี้วัดเชิงปริมาณ : จำนวนแหล่งน้ำได้รับการ อนุรักษ์พัฒนา ปรับปรุง และฟื้นฟู เพื่อตอบสนอง ความต้องการใช้น้ำในพื้นที่เกษตรน้ำฝน รวมถึงการ รักษาสมดุลระบบนิเวศและพื้นที่ชุ่มน้ำ	แห่ง	114			0			35			28			51		



ยุทธศาสตร์ชาติ - แผนแม่บทภายใต้ยุทธศาสตร์ชาติ - แผนย่อยของแผนแม่บท ยุทธศาสตร์จัดสรร - แผนงาน - เป้าประสงค์เรื่องยุทธศาสตร์ เป้าหมายการให้บริการกระทรวง - เป้าหมายการให้บริการหน่วยงาน ผลิตภัณฑ์/โครงการ - กิจกรรม	หน่วยนับ	รวมทั้งสิ้น			ไตรมาส 1 (ค.ค.-ธ.ค.)			ไตรมาส 2 (ม.ค.-มี.ค.)			ไตรมาส 3 (เม.ย.-มิ.ย.)			ไตรมาส 4 (ก.ค.-ก.ย.)		
		แผน (ชั้น พ.ร.บ.)	แผน (ชั้น บริหาร)	ผล	แผน (ชั้น พ.ร.บ.)	แผน (ชั้น บริหาร)	ผล	แผน (ชั้น พ.ร.บ.)	แผน (ชั้น บริหาร)	ผล	แผน (ชั้น พ.ร.บ.)	แผน (ชั้น บริหาร)	ผล	แผน (ชั้น พ.ร.บ.)	แผน (ชั้น บริหาร)	ผล
- ตัวชี้วัดเชิงปริมาณ ปริมาณน้ำดื่มเพิ่มขึ้น	ล้าน ลบ.ม	16.44			0			0.28			1.68			14.48		
- ตัวชี้วัดเชิงปริมาณ พื้นที่ได้รับประโยชน์จากการ อนุรักษ์ พัฒนา ปรับปรุงและฟื้นฟูแหล่งน้ำ	ไร่	42182			0			701			8402			33079		
- ตัวชี้วัดเชิงคุณภาพ ครบถ้วนได้รับประโยชน์จาก การอนุรักษ์ พัฒนา ปรับปรุงและฟื้นฟูแหล่งน้ำ	ครัวเรือน	9135			0			196			4399			4540		
<b>2.แผนการใช้จ่ายงบประมาณ (2.1+2.2+2.3)</b>		<b>1,007.0543</b>	-	-	<b>180.0808</b>	-	-	<b>296.5079</b>	-	-	<b>314.0787</b>	-	-	<b>216.3869</b>	-	-
<b>2.1 งบประมาณ :</b>		<b>1,007.0543</b>	-	-	<b>180.0808</b>	-	-	<b>296.5079</b>	-	-	<b>314.0787</b>	-	-	<b>216.3869</b>	-	-
<b>1 : อนุรักษ์ ฟื้นฟู และพัฒนาแหล่งน้ำ จัดหาน้ำต้นทุน เพื่อตอบสนองความต้องการใช้น้ำในพื้นที่เกษตรน้ำฝน</b>		<b>1,007.0543</b>	-	-	<b>180.0808</b>	-	-	<b>296.5079</b>	-	-	<b>314.0787</b>	-	-	<b>216.3869</b>	-	-
- รายจ่ายลงทุน		<b>1,007.0543</b>	-	-	<b>180.0808</b>	-	-	<b>296.5079</b>	-	-	<b>314.0787</b>	-	-	<b>216.3869</b>	-	-
<b>แผนแม่บทภายใต้ยุทธศาสตร์ชาติ : การดำเนินการกิจยุทธศาสตร์เพื่อสนับสนุน ยุทธศาสตร์</b>		<b>589.0350</b>	-	-	<b>59.1025</b>	-	-	<b>288.7035</b>	-	-	<b>189.2665</b>	-	-	<b>51.9625</b>	-	-
เป้าหมายแผนแม่บทภายใต้ยุทธศาสตร์ชาติ : การดำเนินการกิจยุทธศาสตร์เพื่อ สนับสนุนยุทธศาสตร์ด้านการสร้างการเติบโตบนคุณภาพชีวิตที่เป็นมิตรต่อสิ่งแวดล้อม		589.0350	-	-	59.1025	-	-	288.7035	-	-	189.2665	-	-	51.9625	-	-
<b>แผนย่อยของแผนแม่บทภายใต้ยุทธศาสตร์ชาติ : การดำเนินการกิจยุทธศาสตร์เพื่อ สนับสนุนยุทธศาสตร์ด้านการสร้างการเติบโตบนคุณภาพชีวิตที่เป็นมิตรต่อสิ่งแวดล้อม</b>		<b>589.0350</b>	-	-	<b>59.1025</b>	-	-	<b>288.7035</b>	-	-	<b>189.2665</b>	-	-	<b>51.9625</b>	-	-
เป้าหมายแผนย่อยของแผนแม่บทภายใต้ยุทธศาสตร์ชาติ : การดำเนินการกิจ ยุทธศาสตร์เพื่อสนับสนุนยุทธศาสตร์ด้านการสร้างการเติบโตบนคุณภาพชีวิตที่เป็น มิตรต่อสิ่งแวดล้อม		589.0350	-	-	59.1025	-	-	288.7035	-	-	189.2665	-	-	51.9625	-	-
ค่าใช้จ่ายยุทธศาสตร์เพื่อสนับสนุนยุทธศาสตร์ด้านการสร้างการเติบโตบน คุณภาพชีวิตที่เป็นมิตรต่อสิ่งแวดล้อม		589.0350	-	-	59.1025	-	-	288.7035	-	-	189.2665	-	-	51.9625	-	-
<b>ยุทธศาสตร์จัดสรร : ยุทธศาสตร์ด้านการสร้างการเติบโตบนคุณภาพชีวิตที่เป็นมิตรต่อ สิ่งแวดล้อม</b>		<b>589.0350</b>	-	-	<b>59.1025</b>	-	-	<b>288.7035</b>	-	-	<b>189.2665</b>	-	-	<b>51.9625</b>	-	-
<b>แผนงาน : แผนงานยุทธศาสตร์เพื่อสนับสนุนด้านการสร้างการเติบโตบนคุณภาพชีวิตที่ เป็นมิตรต่อสิ่งแวดล้อม</b>		<b>589.0350</b>	-	-	<b>59.1025</b>	-	-	<b>288.7035</b>	-	-	<b>189.2665</b>	-	-	<b>51.9625</b>	-	-
เป้าหมาย : แผนงานยุทธศาสตร์เพื่อสนับสนุนด้านการสร้างการเติบโตบนคุณภาพ ชีวิตที่เป็นมิตรต่อสิ่งแวดล้อม		589.0350	-	-	59.1025	-	-	288.7035	-	-	189.2665	-	-	51.9625	-	-
เป้าหมายการให้บริการกระทรวง : แหล่งน้ำในพื้นที่รับผิดชอบได้รับการอนุรักษ์ ฟื้นฟู และพัฒนา เพื่อการอุปโภคบริโภคและการเกษตรของประชาชน		589.0350	-	-	59.1025	-	-	288.7035	-	-	189.2665	-	-	51.9625	-	-






ยุทธศาสตร์ชาติ - แผนแม่บทภายใต้ยุทธศาสตร์ชาติ - แผนย่อยของแผนแม่บท ยุทธศาสตร์จัดสรร - แผนงาน - เป้าประสงค์เชิงยุทธศาสตร์ เป้าหมายการให้บริการกระทรวง - เป้าหมายการให้บริการหน่วยงาน ผลผลิตโครงการ - กิจกรรม	หน่วยนับ	รวมทั้งสิ้น			ไตรมาส 1 (ค.ค.- ธ.ค.)			ไตรมาส 2 (ม.ค.- มิ.ค.)			ไตรมาส 3 (เม.ย.- มิ.ย.)			ไตรมาส 4 (ก.ค.- ก.ย.)		
		แผน (ชั้น พ.ร.บ.)	แผน (ชั้น บริหาร)	ผล	แผน (ชั้น พ.ร.บ.)	แผน (ชั้น บริหาร)	ผล	แผน (ชั้น พ.ร.บ.)	แผน (ชั้น บริหาร)	ผล	แผน (ชั้น พ.ร.บ.)	แผน (ชั้น บริหาร)	ผล	แผน (ชั้น พ.ร.บ.)	แผน (ชั้น บริหาร)	ผล
- ตัวชี้วัดเชิงปริมาณ : แหล่งน้ำผิวดินและแหล่งน้ำบาดาลได้รับการอนุรักษ์ พื้นฟู และพัฒนา	แห่ง	807			30			167			416			194		
- ตัวชี้วัดเชิงปริมาณ : พื้นที่ได้รับประโยชน์จากแหล่งน้ำบาดาลและการอนุรักษ์ พัฒนา ปรับปรุงและฟื้นฟูแหล่งน้ำ	ไร่	174,361			0			3,614			81,186			89,561		
- ตัวชี้วัดเชิงปริมาณ : ปริมาณน้ำต้นทุนและน้ำบาดาลที่สามารถพัฒนาเพื่อการ อุปโภคบริโภค และการเกษตร	ล้าน ลูกบาศก์ เมตรต่อปี	43,7893			0.8760			5,4703			22,9630			14,4800		
- ตัวชี้วัดเชิงคุณภาพ : คริวเรือนในพื้นที่เป้าหมายได้รับประโยชน์	ครัวเรือน	91,067			900			13,998			34,765			41,404		
<b>เป้าหมายการให้บริการหน่วยงาน : ทรัพยากรน้ำสาธารณะและพื้นที่ชุ่มน้ำ ได้รับการอนุรักษ์ พื้นฟูแบบมีส่วนร่วม</b>		<b>589.0350</b>	-	-	<b>59.1025</b>	-	-	<b>288.7035</b>	-	-	<b>189.2665</b>	-	-	<b>51.9625</b>	-	-
- ตัวชี้วัดเชิงคุณภาพ : พื้นที่ชุ่มน้ำ ได้รับการอนุรักษ์ คิดเป็นร้อยละ	ร้อยละ	80			0			0			0			80		
<b>โครงการที่ 1 : โครงการสนับสนุนการบริหารจัดการทรัพยากรน้ำ สาธารณะและพื้นที่ชุ่มน้ำ</b>		<b>589.0350</b>	-	-	<b>59.1025</b>	-	-	<b>288.7035</b>	-	-	<b>189.2665</b>	-	-	<b>51.9625</b>	-	-
<b>1.แผนการปฏิบัติงาน</b>																
<b>1.1 ตัวชี้วัด</b>																
<b>เชิงคุณภาพ</b>																
- พื้นที่ชุ่มน้ำ ได้รับการอนุรักษ์	ร้อยละ	80			0			0			0			80		
<b>1.2.กิจกรรมหลัก</b>																
กิจกรรมที่ 1 : สนับสนุนการบริหารจัดการทรัพยากรน้ำ สาธารณะและพื้นที่ชุ่มน้ำ																
- ตัวชี้วัดเชิงคุณภาพ : พื้นที่ชุ่มน้ำ ได้รับการอนุรักษ์	ร้อยละ	80			0			0			0			80		
<b>2.แผนการใช้จ่ายงบประมาณ (2.1+2.2+2.3)</b>		<b>589.0350</b>	-	-	<b>59.1025</b>	-	-	<b>288.7035</b>	-	-	<b>189.2665</b>	-	-	<b>51.9625</b>	-	-
<b>2.1 งบประมาณ :</b>		<b>589.0350</b>	-	-	<b>59.1025</b>	-	-	<b>288.7035</b>	-	-	<b>189.2665</b>	-	-	<b>51.9625</b>	-	-
<b>1 : สนับสนุนการบริหารจัดการทรัพยากรน้ำสาธารณะ และพื้นที่ชุ่มน้ำ</b>		<b>589.0350</b>	-	-	<b>59.1025</b>	-	-	<b>288.7035</b>	-	-	<b>189.2665</b>	-	-	<b>51.9625</b>	-	-
- รายจ่ายลงทุน		551.4350	-	-	50.4625	-	-	276.6435	-	-	179.8665	-	-	44.4625	-	-
- รายจ่ายประจำ		37.6000	-	-	8.6400	-	-	12.0600	-	-	9.4000	-	-	7.5000	-	-



ยุทธศาสตร์ชาติ - แผนแม่บทภายใต้ยุทธศาสตร์ชาติ - แผนย่อยของแผนแม่บท ยุทธศาสตร์จัดสรร - แผนงาน - เป้าประสงค์เชิงยุทธศาสตร์ เป้าหมายการให้บริการกระทรวง - เป้าหมายการให้บริการหน่วยงาน ผลผลิต/โครงการ - กิจกรรม	หน่วยนับ	รวมทั้งสิ้น			ไตรมาส 1 (ค.ค.- ธ.ค.)			ไตรมาส 2 (ม.ค.- มิ.ค.)			ไตรมาส 3 (เม.ย.- มิ.ย.)			ไตรมาส 4 (ก.ค.- ก.ย.)		
		แผน (ชั้น พ.ร.บ.)	แผน (ชั้น บริหาร)	ผล	แผน (ชั้น พ.ร.บ.)	แผน (ชั้น บริหาร)	ผล	แผน (ชั้น พ.ร.บ.)	แผน (ชั้น บริหาร)	ผล	แผน (ชั้น พ.ร.บ.)	แผน (ชั้น บริหาร)	ผล	แผน (ชั้น พ.ร.บ.)	แผน (ชั้น บริหาร)	ผล
แผนแม่บทภายใต้ยุทธศาสตร์ชาติ : การดำเนินภารกิจพื้นฐานเพื่อสนับสนุนยุทธศาสตร์		444.9084	-	-	148.0118	-	-	124.0951	-	-	99.9403	-	-	72.8612	-	-
เป้าหมายแผนแม่บทภายใต้ยุทธศาสตร์ชาติ : การดำเนินภารกิจพื้นฐานเพื่อสนับสนุน ยุทธศาสตร์ด้านการสร้างการเติบโตบนคุณภาพชีวิตที่เป็นมิตรต่อสิ่งแวดล้อม		444.9084	-	-	148.0118	-	-	124.0951	-	-	99.9403	-	-	72.8612	-	-
แผนย่อยของแผนแม่บทภายใต้ยุทธศาสตร์ชาติ : การดำเนินภารกิจพื้นฐานเพื่อ สนับสนุนยุทธศาสตร์ด้านการสร้างการเติบโตบนคุณภาพชีวิตที่เป็นมิตรต่อสิ่งแวดล้อม		444.9084	-	-	148.0118	-	-	124.0951	-	-	99.9403	-	-	72.8612	-	-
เป้าหมายแผนย่อยของแผนแม่บทภายใต้ยุทธศาสตร์ชาติ : การดำเนินภารกิจ พื้นฐานเพื่อสนับสนุนยุทธศาสตร์ด้านการสร้างการเติบโตบนคุณภาพชีวิตที่เป็นมิตร ต่อสิ่งแวดล้อม		444.9084	-	-	148.0118	-	-	124.0951	-	-	99.9403	-	-	72.8612	-	-
ค่าใช้จ่ายพื้นฐานเพื่อสนับสนุนยุทธศาสตร์ด้านการสร้างการเติบโตบนคุณภาพ ชีวิตที่เป็นมิตรต่อสิ่งแวดล้อม		444.9084	-	-	148.0118	-	-	124.0951	-	-	99.9403	-	-	72.8612	-	-
ยุทธศาสตร์จัดสรร : ยุทธศาสตร์ด้านการสร้างการเติบโตบนคุณภาพชีวิตที่เป็นมิตรต่อ สิ่งแวดล้อม		444.9084	-	-	148.0118	-	-	124.0951	-	-	99.9403	-	-	72.8612	-	-
แผนงาน : แผนงานพื้นฐานด้านการสร้างการเติบโตบนคุณภาพชีวิตที่เป็นมิตรต่อ สิ่งแวดล้อม		444.9084	-	-	148.0118	-	-	124.0951	-	-	99.9403	-	-	72.8612	-	-
เป้าหมาย : แผนงานพื้นฐานด้านการสร้างการเติบโตบนคุณภาพชีวิตที่เป็นมิตรต่อ สิ่งแวดล้อม		444.9084	-	-	148.0118	-	-	124.0951	-	-	99.9403	-	-	72.8612	-	-
เป้าหมายการให้บริการกระทรวง : แหล่งน้ำในพื้นที่รับผิดชอบได้รับการอนุรักษ์ ฟื้นฟู และพัฒนา เพื่อการอุปโภคบริโภคและการเกษตรของประชาชน		444.9084	-	-	148.0118	-	-	124.0951	-	-	99.9403	-	-	72.8612	-	-
- ตัวชี้วัดเชิงปริมาณ : แหล่งน้ำผิวดินและแหล่งน้ำบาดาลได้รับการอนุรักษ์ ฟื้นฟู และพัฒนา	แห่ง	807			30			167			416			194		
- ตัวชี้วัดเชิงปริมาณ : พื้นที่ได้รับประโยชน์จากแหล่งน้ำบาดาลและการอนุรักษ์ พัฒนา ปรับปรุงและฟื้นฟูแหล่งน้ำ	ไร่	174,361			0			3,614			81,186			89,561		
- ตัวชี้วัดเชิงปริมาณ : ปริมาณน้ำต้นทุนและน้ำบาดาลที่สามารถพัฒนาเพื่อการ อุปโภคบริโภค และการเกษตร	ล้าน ลูกบาศก์ เมตรต่อปี	43,7893			0.8760			5.4703			22.9630			14.4800		
- ตัวชี้วัดเชิงคุณภาพ : ครบถ้วนในพื้นที่เป้าหมายได้รับประโยชน์	ครัวเรือน	91,067			900			13,998			34,765			41,404		



ยุทธศาสตร์ชาติ - แผนแม่บทภายใต้ยุทธศาสตร์ชาติ - แผนย่อยของแผนแม่บท ยุทธศาสตร์จัดสรร - แผนงาน - เป้าประสงค์เชิงยุทธศาสตร์ เป้าหมายการให้บริการกระทรวง - เป้าหมายการให้บริการหน่วยงาน ผลผลิต/โครงการ - กิจกรรม	หน่วยนับ	รวมทั้งสิ้น			ไตรมาส 1 (ต.ค.- ธ.ค.)			ไตรมาส 2 (ม.ค.- มี.ค.)			ไตรมาส 3 (เม.ย.- มิ.ย.)			ไตรมาส 4 (ก.ค.- ก.ย.)		
		แผน (ชั้น พ.ร.บ.)	แผน (ชั้น บริหาร)	ผล	แผน (ชั้น พ.ร.บ.)	แผน (ชั้น บริหาร)	ผล	แผน (ชั้น พ.ร.บ.)	แผน (ชั้น บริหาร)	ผล	แผน (ชั้น พ.ร.บ.)	แผน (ชั้น บริหาร)	ผล	แผน (ชั้น พ.ร.บ.)	แผน (ชั้น บริหาร)	ผล
เป้าหมายการให้บริการหน่วยงาน : ทรัพยากรน้ำมีความสมดุลและยั่งยืน		217.4085	-	-	86.0643	-	-	55.4399	-	-	48.1616	-	-	27.7427	-	-
- ตัวชี้วัดเชิงปริมาณ : จำนวนข้อเสนอนะ กลไก และมาตรการการบริหารจัดการน้ำในพื้นที่เกษตรน้ำฝน	เรื่อง	13			0			0			3			10		
ผลผลิตที่ 1 : การเพิ่มศักยภาพกลไกในการบริหารจัดการทรัพยากรน้ำ		217.4085	-	-	86.0643	-	-	55.4399	-	-	48.1616	-	-	27.7427	-	-
<b>1.แผนการปฏิบัติงาน</b>																
<b>1.1 ตัวชี้วัด</b>																
<b>เชิงปริมาณ</b>																
- จำนวนข้อเสนอนะ กลไก และมาตรการการบริหารจัดการน้ำในพื้นที่เกษตรน้ำฝน	เรื่อง	13			0			0			3			10		
<b>1.2.กิจกรรมหลัก</b>																
กิจกรรมที่ 1 : พัฒนาเครื่องมือและกลไกการบริหารจัดการทรัพยากรน้ำ																
- ตัวชี้วัดเชิงปริมาณ : จำนวนเครื่องมือและกลไกการบริหารจัดการทรัพยากรน้ำ	เรื่อง	1			0			0			0			1		
กิจกรรมที่ 2 : พัฒนาและสนับสนุนระบบงานโครงสร้างพื้นฐานด้านน้ำอุปโภค บริโภคของประเทศ																
- ตัวชี้วัดเชิงปริมาณ : กิจกรรมประชาสัมพันธ์ได้รับการตรวจสอบ ควบคุม กำกับ ตามกฎหมายและเงื่อนไขในสัญญาสัมปทาน	แห่ง	60			10			25			20			5		
กิจกรรมที่ 3 : เพิ่มประสิทธิภาพการบริหารและพัฒนาสมรรถนะบุคลากรด้านน้ำ																
- ตัวชี้วัดเชิงปริมาณ : บุคลากรกรมทรัพยากรน้ำได้รับการพัฒนาเพิ่มประสิทธิภาพและสมรรถนะด้านการบริหารจัดการทรัพยากรน้ำ	คน	235			40			195			0			0		
กิจกรรมที่ 4 : เพิ่มประสิทธิภาพระบบเทคโนโลยีสารสนเทศและการสื่อสารที่เหมาะสมในการบริหารจัดการทรัพยากรน้ำ																
- ตัวชี้วัดเชิงปริมาณ : จำนวนระบบเทคโนโลยีสารสนเทศและการสื่อสารที่ได้รับการเพิ่มประสิทธิภาพ	ระบบ	3			0			0			0			3		
กิจกรรมที่ 5 : การสนับสนุนการบริหารจัดการทรัพยากรน้ำ																
- ตัวชี้วัด ...																



ยุทธศาสตร์ชาติ - แผนแม่บทภายใต้ยุทธศาสตร์ชาติ - แผนย่อยของแผนแม่บท ยุทธศาสตร์จัดสรร - แผนงาน - เป็นประสงคืเชิงยุทธศาสตร์ เป้าหมายการให้บริการกระทรวง - เป้าหมายการให้บริการหน่วยงาน ผลผลิต/โครงการ - กิจกรรม	หน่วยนับ	รวมทั้งสิ้น			ไตรมาส 1 ( ต.ค.- ธ.ค.)			ไตรมาส 2 ( ม.ค.- มี.ค.)			ไตรมาส 3 ( เม.ย.- มิ.ย.)			ไตรมาส 4 ( ก.ค.- ก.ย.)		
		แผน (ชั้น พ.ร.บ.)	แผน (ชั้น บริหาร)	ผล	แผน (ชั้น พ.ร.บ.)	แผน (ชั้น บริหาร)	ผล	แผน (ชั้น พ.ร.บ.)	แผน (ชั้น บริหาร)	ผล	แผน (ชั้น พ.ร.บ.)	แผน (ชั้น บริหาร)	ผล	แผน (ชั้น พ.ร.บ.)	แผน (ชั้น บริหาร)	ผล
2.แผนการใช้จ่ายงบประมาณ (2.1+2.2+2.3)		217.4085	-	-	86.0643	-	-	55.4399	-	-	48.1616	-	-	27.7427	-	-
2.1 งบประมาณ :		217.4085	-	-	86.0643	-	-	55.4399	-	-	48.1616	-	-	27.7427	-	-
1 : พัฒนาเครื่องมือและกลไกบริหารจัดการทรัพยากร น้ำ		29.9000	-	-	0.9374	-	-	19.7326	-	-	7.9300	-	-	1.3000	-	-
- รายจ่ายลงทุน		28.6000	-	-	0.9374	-	-	19.7326	-	-	7.9300	-	-	-	-	-
- รายจ่ายประจำ		1.3000	-	-	-	-	-	-	-	-	-	-	-	1.3000	-	-
2 : พัฒนาและสนับสนุนระบบงานโครงสร้างพื้นฐาน ด้านน้ำอุปโภค บริโภคของประเทศ		6.6841	-	-	1.3063	-	-	1.7329	-	-	2.0827	-	-	1.5622	-	-
- รายจ่ายประจำ		6.6841	-	-	1.3063	-	-	1.7329	-	-	2.0827	-	-	1.5622	-	-
3 : เพิ่มประสิทธิภาพการบริหารและพัฒนาสมรรถนะ บุคลากรด้านน้ำ		5.9825	-	-	2.5060	-	-	1.3869	-	-	1.7534	-	-	0.3362	-	-
- รายจ่ายประจำ		5.9825	-	-	2.5060	-	-	1.3869	-	-	1.7534	-	-	0.3362	-	-
4 : เพิ่มประสิทธิภาพระบบเทคโนโลยีสารสนเทศและ การสื่อสารที่เหมาะสมในการบริหารจัดการทรัพยากรน้ำ		36.7700	-	-	5.5155	-	-	12.8790	-	-	11.4445	-	-	6.9310	-	-
- รายจ่ายลงทุน		36.7700	-	-	5.5155	-	-	12.8790	-	-	11.4445	-	-	6.9310	-	-
5 : การสนับสนุนการบริหารจัดการทรัพยากรน้ำ		138.0719	-	-	75.7991	-	-	19.7085	-	-	24.9510	-	-	17.6133	-	-
- รายจ่ายลงทุน		39.8812	-	-	39.8812	-	-	-	-	-	-	-	-	-	-	-
- รายจ่ายประจำ		98.1907	-	-	35.9179	-	-	19.7085	-	-	24.9510	-	-	17.6133	-	-
เป้าหมายการให้บริการหน่วยงาน : ลดการสูญเสียของประชาชนจากการมี ระบบเฝ้าระวัง คาดการณ์ และแจ้งข้อมูลเพื่อการเตือนภัยที่มีประสิทธิภาพ		62.8520	-	-	16.5038	-	-	15.4610	-	-	15.2707	-	-	15.6165	-	-
- ตัวชี้วัดเชิงปริมาณ : จำนวนสถานีที่ได้รับการเพิ่มประสิทธิภาพและ บำรุงรักษาระบบเตือนภัยด้านน้ำ	สถานี	2157			0			0			0			2157		
- ตัวชี้วัดเชิงคุณภาพ : ประชาชนได้รับข้อมูลแจ้งเตือนล่วงหน้าได้ตรงต่อ เหตุการณ์น้ำท่วม น้ำป่าไหลหลาก ไม่น้อยกว่า	ร้อยละ	80			0			0			0			80		



ยุทธศาสตร์ชาติ - แผนแม่บทภายใต้ยุทธศาสตร์ชาติ - แผนย่อยของแผนแม่บท ยุทธศาสตร์จัดสรร - แผนงาน - เป้าประสงค์เชิงยุทธศาสตร์ เป้าหมายการให้บริการกระทรวง - เป้าหมายการให้บริการหน่วยงาน ผลผลิตโครงการ - กิจกรรม	หน่วยนับ	รวมทั้งสิ้น			ไตรมาส 1 ( ต.ค.- ธ.ค.)			ไตรมาส 2 ( ม.ค.- มี.ค.)			ไตรมาส 3 ( เม.ย.- มิ.ย.)			ไตรมาส 4 ( ก.ค.- ก.ย.)		
		แผน (ชั้น พ.ร.บ.)	แผน (ชั้น บริหาร)	ผล	แผน (ชั้น พ.ร.บ.)	แผน (ชั้น บริหาร)	ผล	แผน (ชั้น พ.ร.บ.)	แผน (ชั้น บริหาร)	ผล	แผน (ชั้น พ.ร.บ.)	แผน (ชั้น บริหาร)	ผล	แผน (ชั้น พ.ร.บ.)	แผน (ชั้น บริหาร)	ผล
<b>ผลผลิตที่ 1 : การเพิ่มศักยภาพระบบพยากรณ์ และเตือนภัยด้านน้ำ</b>		62.8520	-	-	16.5038	-	-	15.4610	-	-	15.2707	-	-	15.6165	-	-
<b>1.แผนการปฏิบัติงาน</b>																
<b>1.1 ตัวชี้วัด</b>																
<b>เชิงปริมาณ</b>																
- จำนวนสถานีที่ได้รับการเพิ่มประสิทธิภาพและบำรุงรักษา ระบบเตือนภัยด้านน้ำ	สถานี	2157			0			0			0			2157		
<b>เชิงคุณภาพ</b>																
- ประชาชนได้รับข้อมูลแจ้งเตือนล่วงหน้าได้ตรงต่อ เหตุการณ์น้ำท่วม น้ำป่าไหลหลาก ไม่น้อยกว่า	ร้อยละ	80			0			0			0			80		
<b>1.2.กิจกรรมหลัก</b>																
กิจกรรมที่ 1 : เพิ่มประสิทธิภาพการบริหารจัดการการ พยากรณ์และเตือนภัยด้านน้ำ																
- ตัวชี้วัดเชิงปริมาณ : จำนวนสถานีที่ได้รับการเพิ่ม ประสิทธิภาพและบำรุงรักษา ระบบเตือนภัยด้านน้ำ	สถานี	2157			0			0			0			2157		
- ตัวชี้วัดเชิงคุณภาพ : ประชาชนได้รับข้อมูลแจ้งเตือน ล่วงหน้าได้ตรงต่อเหตุการณ์น้ำท่วม น้ำป่าไหลหลาก ไม่น้อยกว่า	ร้อยละ	80			0			0			0			80		
<b>2.แผนการใช้จ่ายงบประมาณ (2.1+2.2+2.3)</b>		62.8520	-	-	16.5038	-	-	15.4610	-	-	15.2707	-	-	15.6165	-	-
<b>2.1 งบประมาณ :</b>		62.8520	-	-	16.5038	-	-	15.4610	-	-	15.2707	-	-	15.6165	-	-
<b>1 : เพิ่มประสิทธิภาพการบริหารจัดการการพยากรณ์ และเตือนภัยด้านน้ำ</b>		62.8520	-	-	16.5038	-	-	15.4610	-	-	15.2707	-	-	15.6165	-	-
- รายจ่ายลงทุน		38.2000	-	-	9.9961	-	-	9.8199	-	-	9.3875	-	-	8.9965	-	-
- รายจ่ายประจำ		24.6520	-	-	6.5077	-	-	5.6411	-	-	5.8832	-	-	6.6200	-	-
<b>เป้าหมายการให้บริการหน่วยงาน : เพิ่มประสิทธิภาพการกักเก็บน้ำ ปรับปรุงสิ่งก่อสร้างและบำรุงรักษาแหล่งน้ำที่มีอยู่เดิม ให้มีประสิทธิภาพ และความพร้อมในการใช้งาน</b>		164.6479	-	-	45.4437	-	-	53.1942	-	-	36.5080	-	-	29.5020	-	-
- ตัวชี้วัดเชิงปริมาณ : จำนวนแหล่งน้ำที่ได้รับการปรับปรุง เพิ่ม ประสิทธิภาพ และบำรุงรักษา	แห่ง	38			0			0			0			38		
- ตัวชี้วัดเชิงคุณภาพ : คริวเรือนได้รับประโยชน์ จากการเพิ่มประสิทธิภาพ ปรับปรุง และบำรุงรักษาแหล่งน้ำ	ครัวเรือน	37170			0			0			0			37170		



ยุทธศาสตร์ชาติ - แผนแม่บทภายใต้ยุทธศาสตร์ชาติ - แผนย่อยของแผนแม่บท ยุทธศาสตร์จังหวัดสระบุรี - แผนงาน - เป้าประสงค์เชิงยุทธศาสตร์ เป้าหมายการให้บริการกระทรวง - เป้าหมายการให้บริการหน่วยงาน ผลผลิตโครงการ - กิจกรรม	หน่วยนับ	รวมทั้งสิ้น			ไตรมาส 1 (ต.ค.- ธ.ค.)			ไตรมาส 2 (ม.ค.- มี.ค.)			ไตรมาส 3 (เม.ย.- มิ.ย.)			ไตรมาส 4 (ก.ค.- ก.ย.)		
		แผน (ชั้น พ.ร.บ.)	แผน (ชั้น บริหาร)	ผล	แผน (ชั้น พ.ร.บ.)	แผน (ชั้น บริหาร)	ผล	แผน (ชั้น พ.ร.บ.)	แผน (ชั้น บริหาร)	ผล	แผน (ชั้น พ.ร.บ.)	แผน (ชั้น บริหาร)	ผล	แผน (ชั้น พ.ร.บ.)	แผน (ชั้น บริหาร)	ผล
<b>ผลผลิตที่ 1 : การปรับปรุงเพิ่มประสิทธิภาพ และบำรุงรักษาแหล่งน้ำ</b>		164.6479	-	-	45.4437	-	-	53.1942	-	-	36.5080	-	-	29.5020	-	-
<b>1.แผนการปฏิบัติงาน</b>																
<b>1.1 ตัวชี้วัด</b>																
<b>เชิงปริมาณ</b>																
- จำนวนแหล่งน้ำที่ได้รับการปรับปรุง เพิ่มประสิทธิภาพ และบำรุงรักษา	แห่ง	38			0			0			0			38		
<b>เชิงคุณภาพ</b>																
- คร้วเรือนได้รับประโยชน์ จากการเพิ่มประสิทธิภาพ ปรับปรุง และบำรุงรักษาแหล่งน้ำ	ครัวเรือน	37170			0			0			0			37170		
<b>1.2.กิจกรรมหลัก</b>																
<b>กิจกรรมที่ 1 : ปรับปรุงซ่อมแซม และบำรุงรักษาแหล่งน้ำ</b>																
- ตัวชี้วัดเชิงปริมาณ : จำนวนแหล่งน้ำที่ได้รับการปรับปรุง เพิ่มประสิทธิภาพ และบำรุงรักษา	แห่ง	38			0			0			0			38		
- ตัวชี้วัดเชิงคุณภาพ : คร้วเรือนได้รับประโยชน์ จากการเพิ่มประสิทธิภาพ ปรับปรุง และบำรุงรักษาแหล่งน้ำ	ครัวเรือน	37170			0			0			0			37170		
<b>2.แผนการใช้จ่ายงบประมาณ (2.1+2.2+2.3)</b>		164.6479	-	-	45.4437	-	-	53.1942	-	-	36.5080	-	-	29.5020	-	-
<b>2.1 งบประมาณ :</b>		164.6479	-	-	45.4437	-	-	53.1942	-	-	36.5080	-	-	29.5020	-	-
<b>1 : ปรับปรุงซ่อมแซม และบำรุงรักษาแหล่งน้ำ</b>		164.6479	-	-	45.4437	-	-	53.1942	-	-	36.5080	-	-	29.5020	-	-
- รายจ่ายลงทุน		164.6479	-	-	45.4437	-	-	53.1942	-	-	36.5080	-	-	29.5020	-	-



ยุทธศาสตร์ชาติ - แผนแม่บทภายใต้ยุทธศาสตร์ชาติ - แผนย่อยของแผนแม่บทฯ ยุทธศาสตร์จัดสรร - แผนงาน - เป้าประสงค์เชิงยุทธศาสตร์ เป้าหมายการให้บริการกระทรวง - เป้าหมายการให้บริการหน่วยงาน ผลผลิต/โครงการ - กิจกรรม	หน่วยงาน	รวมทั้งสิ้น			ไตรมาส 1 ( ต.ค. - ธ.ค.)			ไตรมาส 2 ( ม.ค. - มี.ค.)			ไตรมาส 3 ( เม.ย. - มิ.ย.)			ไตรมาส 4 ( ก.ค. - ก.ย.)		
		แผน (ชั้น พ.ร.บ.)	แผน (ชั้น บริหาร)	ผล	แผน (ชั้น พ.ร.บ.)	แผน (ชั้น บริหาร)	ผล	แผน (ชั้น พ.ร.บ.)	แผน (ชั้น บริหาร)	ผล	แผน (ชั้น พ.ร.บ.)	แผน (ชั้น บริหาร)	ผล	แผน (ชั้น พ.ร.บ.)	แผน (ชั้น บริหาร)	ผล
แผนแม่บทภายใต้ยุทธศาสตร์ชาติ : บุคลากรภาครัฐ		714.9316	-	-	179.4381	-	-	178.8428	-	-	178.7182	-	-	177.9325	-	-
เป้าหมายแผนแม่บทภายใต้ยุทธศาสตร์ชาติ : บุคลากรภาครัฐด้านการสร้างการเติบโตบนคุณภาพชีวิตที่เป็นมิตรต่อสิ่งแวดล้อม		714.9316	-	-	179.4381	-	-	178.8428	-	-	178.7182	-	-	177.9325	-	-
แผนย่อยของแผนแม่บทภายใต้ยุทธศาสตร์ชาติ : บุคลากรภาครัฐด้านการสร้างการเติบโตบนคุณภาพชีวิตที่เป็นมิตรต่อสิ่งแวดล้อม		714.9316	-	-	179.4381	-	-	178.8428	-	-	178.7182	-	-	177.9325	-	-
เป้าหมายแผนย่อยของแผนแม่บทภายใต้ยุทธศาสตร์ชาติ : บุคลากรภาครัฐด้านการสร้างการเติบโตบนคุณภาพชีวิตที่เป็นมิตรต่อสิ่งแวดล้อม		714.9316	-	-	179.4381	-	-	178.8428	-	-	178.7182	-	-	177.9325	-	-
ค่าใช้จ่ายบุคลากรภาครัฐด้านการสร้างการเติบโตบนคุณภาพชีวิตที่เป็นมิตรต่อสิ่งแวดล้อม		714.9316	-	-	179.4381	-	-	178.8428	-	-	178.7182	-	-	177.9325	-	-
ยุทธศาสตร์จัดสรร : ยุทธศาสตร์ด้านการสร้างการเติบโตบนคุณภาพชีวิตที่เป็นมิตรต่อสิ่งแวดล้อม		714.9316	-	-	179.4381	-	-	178.8428	-	-	178.7182	-	-	177.9325	-	-
แผนงาน : แผนงานบุคลากรภาครัฐ		714.9316	-	-	179.4381	-	-	178.8428	-	-	178.7182	-	-	177.9325	-	-
เป้าหมาย : แผนงานบุคลากรภาครัฐ (ด้านการสร้างการเติบโตบนคุณภาพชีวิตที่เป็นมิตรต่อสิ่งแวดล้อม)		714.9316	-	-	179.4381	-	-	178.8428	-	-	178.7182	-	-	177.9325	-	-
เป้าหมายการให้บริการกระทรวง : เพื่อเป็นค่าใช้จ่ายในการดำเนินการภาครัฐ		714.9316	-	-	179.4381	-	-	178.8428	-	-	178.7182	-	-	177.9325	-	-
- ตัวชี้วัด ....																
เป้าหมายการให้บริการหน่วยงาน : เพื่อเป็นค่าใช้จ่ายในการดำเนินการภาครัฐ		714.9316	-	-	179.4381	-	-	178.8428	-	-	178.7182	-	-	177.9325	-	-
- ตัวชี้วัด ....																
ผลผลิตที่ 1 : รายการค่าใช้จ่ายบุคลากรภาครัฐ บริหารจัดการทรัพยากรน้ำ		714.9316	-	-	179.4381	-	-	178.8428	-	-	178.7182	-	-	177.9325	-	-
1.แผนการปฏิบัติงาน																
1.1 ตัวชี้วัด																
1.2.กิจกรรมหลัก																
กิจกรรมที่ 1 : บริหารทรัพยากรบุคคล																
- ตัวชี้วัด ....																
2.แผนการใช้จ่ายงบประมาณ (2.1+2.2+2.3)		714.9316	-	-	179.4381	-	-	178.8428	-	-	178.7182	-	-	177.9325	-	-
2.1 งบประมาณ :		714.9316	-	-	179.4381	-	-	178.8428	-	-	178.7182	-	-	177.9325	-	-
1 : บริหารทรัพยากรบุคคล		714.9316	-	-	179.4381	-	-	178.8428	-	-	178.7182	-	-	177.9325	-	-
- รายจ่ายประจำ		714.9316	-	-	179.4381	-	-	178.8428	-	-	178.7182	-	-	177.9325	-	-



แบบจัดทำแผน / รายงานผลการปฏิบัติงานและการใช้จ่ายงบประมาณ ประจำปีงบประมาณ พ.ศ. 2566

แบบสงป.301

- งบส่วนราชการ / รัฐวิสาหกิจ
- งบกลาง

กระทรวง : กระทรวงทรัพยากรธรรมชาติและสิ่งแวดล้อม  
 ส่วนราชการ/รัฐวิสาหกิจ : กรมทรัพยากรน้ำ

รหัส : 09000  
 รหัส : 09006

- รายงานแผน
- รายงานผล

หน่วย : ล้านบาท (ทศนิยม 4 ตำแหน่ง)

ยุทธศาสตร์ชาติ - แผนแม่บทภายใต้ยุทธศาสตร์ชาติ - แผนย่อยของแผนแม่บทฯ ยุทธศาสตร์จัดสรร - แผนงาน - เป้าประสงค์เชิงยุทธศาสตร์ เป้าหมายการให้บริการกระทรวง - เป้าหมายการให้บริการหน่วยงาน ผลิตภัณฑ์/โครงการ - กิจกรรม	หน่วยงาน	รวมทั้งสิ้น			ไตรมาส 1 ( ต.ค. - ธ.ค.)			ไตรมาส 2 ( ม.ค. - มิ.ค.)			ไตรมาส 3 ( เม.ย. - มิ.ย.)			ไตรมาส 4 ( ก.ค. - ก.ย.)		
		แผน (ชั้น พ.ร.บ.)	แผน (ชั้น บริหาร)	ผล	แผน (ชั้น พ.ร.บ.)	แผน (ชั้น บริหาร)	ผล	แผน (ชั้น พ.ร.บ.)	แผน (ชั้น บริหาร)	ผล	แผน (ชั้น พ.ร.บ.)	แผน (ชั้น บริหาร)	ผล	แผน (ชั้น พ.ร.บ.)	แผน (ชั้น บริหาร)	ผล
ผลสัมฤทธิ์และประโยชน์ที่คาดว่าจะได้รับ																
ผลสัมฤทธิ์ : พื้นที่แหล่งน้ำธรรมชาติและพื้นที่ชุ่มน้ำ ได้รับการอนุรักษ์ พื้นฟู และพัฒนา																
- ตัวชี้วัดเชิงปริมาณ : แหล่งน้ำได้รับการอนุรักษ์ พื้นฟู และพัฒนา	แห่ง	403			0			96			113			194		
- ตัวชี้วัดเชิงคุณภาพ : ครบถ้วนได้รับประโยชน์จากการบริหารจัดการทรัพยากรน้ำ	ครัวเรือน	64217			0			8148			14665			41404		
ผลสัมฤทธิ์ : กฎหมาย ระเบียบ หลักเกณฑ์ และมาตรฐาน เพื่อการจัดสรรและควบคุมการใช้น้ำ ได้รับการพัฒนาและปรับปรุง																
- ตัวชี้วัดเชิงปริมาณ : พัฒนา ปรับปรุง กฎหมาย ระเบียบ หลักเกณฑ์ และมาตรฐานเพื่อการจัดสรรและควบคุมการใช้น้ำ	เรื่อง	1			0			0			0			1		
ผลสัมฤทธิ์ : ประชาชนได้รับการเฝ้าระวัง คัดกรอง และแจ้งข้อมูลเพื่อการเตือนภัยที่มีประสิทธิภาพ																
- ตัวชี้วัดเชิงคุณภาพ : ความสำเร็จในการแจ้งข้อมูลเตือนภัย และเพิ่มประสิทธิภาพระบบฐานข้อมูลด้านทรัพยากรน้ำ	ร้อยละ	80			0			0			0			80		
<b>ยุทธศาสตร์ชาติ : ยุทธศาสตร์ชาติด้านการปรับสมดุลและพัฒนากระบวนการบริหารจัดการภาครัฐ</b>		<b>4.2232</b>	-	-	-	-	-	<b>1.0558</b>	-	-	<b>1.4781</b>	-	-	<b>1.6893</b>	-	-
<b>แผนแม่บทภายใต้ยุทธศาสตร์ชาติ : การบริการประชาชนและประสิทธิภาพภาครัฐ</b>		<b>4.2232</b>	-	-	-	-	-	<b>1.0558</b>	-	-	<b>1.4781</b>	-	-	<b>1.6893</b>	-	-
เป้าหมายแผนแม่บทภายใต้ยุทธศาสตร์ชาติ : ภาครัฐมีการดำเนินงานที่มีประสิทธิภาพ ด้วยการนำนวัตกรรม เทคโนโลยีมาประยุกต์ใช้		4.2232	-	-	-	-	-	1.0558	-	-	1.4781	-	-	1.6893	-	-
แผนย่อยของแผนแม่บทภายใต้ยุทธศาสตร์ชาติ : การพัฒนาระบบบริหารงานภาครัฐ		4.2232	-	-	-	-	-	1.0558	-	-	1.4781	-	-	1.6893	-	-
เป้าหมายแผนย่อยของแผนแม่บทภายใต้ยุทธศาสตร์ชาติ : ภาครัฐที่มีขีดสมรรถนะสูง คลองตัว		4.2232	-	-	-	-	-	1.0558	-	-	1.4781	-	-	1.6893	-	-
ผลการสำรวจรัฐบาลอิเล็กทรอนิกส์ ในองค์กรประกอบ ดัชนีรัฐบาลอิเล็กทรอนิกส์ ดัชนีการมีส่วนร่วมทางอิเล็กทรอนิกส์ ดัชนีทุนมนุษย์ และดัชนีการให้บริการภาครัฐออนไลน์ ไม่ต่ำกว่าอันดับที่ 47 ของโลก และมีคะแนนไม่ต่ำกว่า 0.79 (M13)		4.2232	-	-	-	-	-	1.0558	-	-	1.4781	-	-	1.6893	-	-





ยุทธศาสตร์ชาติ - แผนแม่บทภายใต้ยุทธศาสตร์ชาติ - แผนย่อยของแผนแม่บท ยุทธศาสตร์จัดสรร - แผนงาน - เป้าประสงค์/เชิงยุทธศาสตร์ เป้าหมายการให้บริการกระทรวง - เป้าหมายการให้บริการหน่วยงาน ผลผลิต/โครงการ - กิจกรรม	หน่วยงาน	รวมทั้งสิ้น			ไตรมาส 1 ( ต.ค.- ธ.ค.)			ไตรมาส 2 ( ม.ค.- มี.ค.)			ไตรมาส 3 ( เม.ย.- มิ.ย.)			ไตรมาส 4 ( ก.ค.- ก.ย.)		
		แผน (ชั้น พ.ร.บ.)	แผน (ชั้น บริหาร)	ผล	แผน (ชั้น พ.ร.บ.)	แผน (ชั้น บริหาร)	ผล	แผน (ชั้น พ.ร.บ.)	แผน (ชั้น บริหาร)	ผล	แผน (ชั้น พ.ร.บ.)	แผน (ชั้น บริหาร)	ผล	แผน (ชั้น พ.ร.บ.)	แผน (ชั้น บริหาร)	ผล
<b>ยุทธศาสตร์จัดสรร : ยุทธศาสตร์ด้านการปรับสมดุลและพัฒนากระบวนการบริหารจัดการภาครัฐ</b>		4.2232	-	-	-	-	-	1.0558	-	-	1.4781	-	-	1.6893	-	-
<b>แผนงาน : แผนงานบูรณาการรัฐบาลดิจิทัล</b>		4.2232	-	-	-	-	-	1.0558	-	-	1.4781	-	-	1.6893	-	-
<b>เป้าหมาย : แผนงานบูรณาการรัฐบาลดิจิทัล</b>		4.2232	-	-	-	-	-	1.0558	-	-	1.4781	-	-	1.6893	-	-
<b>เป้าหมายการให้บริการกระทรวง : ผู้รับบริการด้านต่าง ๆ ของ ทส. ได้รับความสะดวก รวดเร็ว และมีประสิทธิภาพ</b>		4.2232	-	-	-	-	-	1.0558	-	-	1.4781	-	-	1.6893	-	-
- ตัวชี้วัดเชิงปริมาณ : แพลตฟอร์มที่พัฒนาเพื่อให้บริการข้อมูลด้านการจัดการสิ่งแวดล้อม	ระบบ	3												3		
- ตัวชี้วัดเชิงคุณภาพ : ข้อมูลของหน่วยงานบูรณาการที่มีการเชื่อมโยงตามมาตรฐานการจัดการภาครัฐและสามารถให้บริการได้ประโยชน์จากข้อมูลอย่างปลอดภัย	ร้อยละ	85												85		
<b>เป้าหมายการให้บริการหน่วยงาน : เป็นองค์กรที่เข้าถึง เปิดกว้าง เชื่อมกัน และไว้วางใจของประชาชน</b>		4.2232	-	-	-	-	-	1.0558	-	-	1.4781	-	-	1.6893	-	-
- ตัวชี้วัดเชิงปริมาณ : จำนวนระบบฐานข้อมูลด้านทรัพยากรน้ำได้รับการเพิ่มประสิทธิภาพ	ระบบ	1			0			0			0			1		
<b>โครงการที่ 1 : โครงการพัฒนาและเพิ่มประสิทธิภาพข้อมูลด้านทรัพยากรน้ำในพื้นที่นอกเขตชลประทาน</b>		4.2232	-	-	-	-	-	1.0558	-	-	1.4781	-	-	1.6893	-	-
<b>1.แผนการปฏิบัติงาน</b>																
<b>1.1 ตัวชี้วัด</b>																
<b>เชิงปริมาณ</b>																
- จำนวนระบบฐานข้อมูลด้านทรัพยากรน้ำได้รับการเพิ่มประสิทธิภาพ	ระบบ	1			0			0			0			1		
<b>1.2.กิจกรรมหลัก</b>																
กิจกรรมที่ 1 : พัฒนาและเพิ่มประสิทธิภาพข้อมูลด้านทรัพยากรน้ำในพื้นที่นอกเขตชลประทาน																
- ตัวชี้วัดเชิงปริมาณ : จำนวนระบบฐานข้อมูลด้านทรัพยากรน้ำได้รับการเพิ่มประสิทธิภาพ	ระบบ	1			0			0			0			1		
<b>2.แผนการใช้จ่ายงบประมาณ (2.1+2.2+2.3)</b>		4.2232	-	-	-	-	-	1.0558	-	-	1.4781	-	-	1.6893	-	-
<b>2.1 งบประมาณ :</b>		4.2232	-	-	-	-	-	1.0558	-	-	1.4781	-	-	1.6893	-	-
<b>1 : พัฒนาและเพิ่มประสิทธิภาพข้อมูลด้านทรัพยากรน้ำในพื้นที่นอกเขตชลประทาน</b>		4.2232	-	-	-	-	-	1.0558	-	-	1.4781	-	-	1.6893	-	-
- ว่างจ่ายลงทุน		4.2232	-	-	-	-	-	1.0558	-	-	1.4781	-	-	1.6893	-	-



แบบจัดทำแผน / รายงานผลการปฏิบัติงานและการใช้จ่ายงบประมาณ ประจำปีงบประมาณ พ.ศ. 2566

ผลสัมฤทธิ์หรือประโยชน์ที่คาดว่าจะได้รับในการใช้จ่ายงบประมาณ (พ.ร.บ.)

- (1) พื้นที่แหล่งน้ำธรรมชาติและพื้นที่ชุ่มน้ำ ได้รับการอนุรักษ์ ปันฟู และพัฒนา
- (2) กฎหมาย ระเบียบ หลักเกณฑ์ และมาตรฐาน เพื่อการจัดสรรและควบคุมการใช้น้ำ ได้รับการพัฒนาและปรับปรุง
- (3) ประชาชนได้รับการเฝ้าระวัง คาดการณ์ และแจ้งข้อมูลเพื่อการเตือนภัยที่มีประสิทธิภาพ

รายงานผลสัมฤทธิ์หรือประโยชน์ที่คาดว่าจะได้รับในการใช้จ่ายงบประมาณ (รายงานผล)

ปัญหาอุปสรรคด้านการใช้จ่ายงบประมาณ :

ปัญหาอุปสรรคด้านการทำงาน :

ข้อเสนอแนะ :

คำชี้แจงอื่นๆ เพิ่มเติม :

ผู้รายงาน : 

( นายยรรยงค์ อินทฤทธิ์ )

ตำแหน่ง : ผู้อำนวยการสำนักนโยบายและแผนทรัพยากรน้ำ

วันเดือนปี : ๑๕ ก.ย. ๒๕๖๕ โทร: 0 2271 6136

หัวหน้าส่วนราชการ / รัฐวิสาหกิจ : 

( นายภาตล ถาวรฤชรัตน์ )

ตำแหน่ง : อธิบดีกรมทรัพยากรน้ำ

วันเดือนปี : ๑๕ ก.ย. ๒๕๖๕ เวลา: โทร:


สำหรับสำนักงบประมาณเท่านั้น :

(1) แสดงความเห็น/ข้อสังเกต

คำชี้แจงเพิ่มเติม :



ผู้พิจารณา :



ตำแหน่ง : นางวันทนา อาชีวิทย์

วันเดือนปี : ๒๒ ก.ย. ๒๕๖๕ โทร:

ผู้ให้ความเห็นชอบ :



( นายอดิศร กิจชัยน )

ตำแหน่ง :

ผู้อำนวยการกองจัดทำงบประมาณด้านเศรษฐกิจ ๒

วันเดือนปี : ๒๒ ก.ย. ๒๕๖๕ เวลา: โทร:

6.2 แผนการใช้จ่ายงบประมาณ ผลผลิต/โครงการ จำแนกตามงบรายจ่าย  
ประจำปีงบประมาณ พ.ศ. 2566  
แบบสป. 302

แบบจัดทำแผน / รายงานผลการใช้จ่ายงบประมาณ ผลผลิต/โครงการ จำแนกตามบร่ายจ่าย ประจำปีงบประมาณ พ.ศ. 2566

กระทรวง : กระทรวงทรัพยากรธรรมชาติและสิ่งแวดล้อม รหัส : 09000

ส่วนราชการ/รัฐวิสาหกิจ : กรมทรัพยากรน้ำ รหัส : 09006

แผนงาน : แผนงานบุคลากรภาครัฐ

เป้าหมายการให้บริการกระทรวง : เพื่อเป็นค่าใช้จ่ายในการดำเนินการภาครัฐ

ผลผลิต /โครงการ : รายการค่าใช้จ่ายบุคลากรภาครัฐ บริหารจัดการทรัพยากรน้ำ

รหัสบัญชีตามโครงสร้าง ผลผลิต /โครงการ

ส่วนราชการ/รัฐวิสาหกิจ  
 งบกลาง

รหัส : 14

รหัส : 33

รหัส : 05-0000

รหัส : 14-004

แบบ สป.302

รายงานแผน  
 รายงานผล

หน่วย : ล้านบาท (ทศนิยม 4 ตำแหน่ง)

ประเภทรายจ่ายรายการ	รวมทั้งสิ้น			ไตรมาส 1 (ต.ค. - ธ.ค.)			ไตรมาส 2 (ม.ค. - มี.ค.)			ไตรมาส 3 (เม.ย. - มิ.ย.)			ไตรมาส 4 (ก.ค. - ก.ย.)		
	แผน (ชั้น พ.ร.บ.)	แผน (ชั้น บริหาร.)	ผล	แผน (ชั้น พ.ร.บ.)	แผน (ชั้น บริหาร.)	ผล	แผน (ชั้น พ.ร.บ.)	แผน (ชั้น บริหาร.)	ผล	แผน (ชั้น พ.ร.บ.)	แผน (ชั้น บริหาร.)	ผล	แผน (ชั้น พ.ร.บ.)	แผน (ชั้น บริหาร.)	ผล
<b>1. งบบุคลากร</b>	<b>700.7540</b>	-	-	<b>175.1424</b>	-	-	<b>175.1424</b>	-	-	<b>175.1424</b>	-	-	<b>175.3268</b>	-	-
เงินเดือนและค่าจ้างประจำ	581.5344	-	-	145.3374	-	-	145.3374	-	-	145.3374	-	-	145.5222	-	-
ค่าตอบแทนพนักงานราชการ	119.2196	-	-	29.8050	-	-	29.8050	-	-	29.8050	-	-	29.8046	-	-
<b>2. งบดำเนินงาน</b>	<b>14.1776</b>	-	-	<b>4.2957</b>	-	-	<b>3.7004</b>	-	-	<b>3.5758</b>	-	-	<b>2.6057</b>	-	-
ค่าตอบแทน วัสดุและวัสดุ	14.1776	-	-	4.2957	-	-	3.7004	-	-	3.5758	-	-	2.6057	-	-
<b>รวมเงินงบประมาณ(1+2+3+4+5)</b>	<b>714.9316</b>	-	-	<b>179.4381</b>	-	-	<b>178.8428</b>	-	-	<b>178.7182</b>	-	-	<b>177.9325</b>	-	-

ผู้รายงาน.....

( นายบรรจงค์ อินทุทธิ )

ตำแหน่ง : ผู้อำนวยการสำนักนโยบายและแผนทรัพยากรน้ำ

วัน/เดือน/ปี : ๑๕ มิถุนายน ๒๕๖๕

สำนักงานงบประมาณ สำนักนายกรัฐมนตรี

ผู้พิมพ์รายงาน :

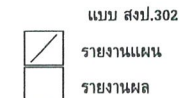
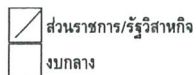
วัน/เดือน/ปี :



แบบจัดทำแผน / รายงานผลการใช้จ่ายงบประมาณ ผลผลิต/โครงการ จำแนกตามรายจ่าย ประจำปีงบประมาณ พ.ศ. 2566

กระทรวง : กระทรวงทรัพยากรธรรมชาติและสิ่งแวดล้อม รหัส : 09000

ส่วนราชการ/รัฐวิสาหกิจ : กรมทรัพยากรน้ำ รหัส : 09006



แผนงาน : แผนงานพื้นฐานด้านการสร้างการเติบโตบนคุณภาพชีวิตที่เป็นมิตรต่อสิ่งแวดล้อม รหัส : 53

เป้าหมายการให้บริการกระทรวง : แหล่งน้ำในพื้นที่รับผิดชอบได้รับการอนุรักษ์ฟื้นฟู และพัฒนา เพื่อการอุปโภคบริโภคและการเกษตรของประชาชน รหัส : 90

ผลผลิต /โครงการ : การเพิ่มศักยภาพชลไกในการบริหารจัดการทรัพยากรน้ำ รหัส : 01-0000

รหัสบัญชีตามโครงสร้าง ผลผลิต /โครงการ รหัส : 53-001

หน่วย : ล้านบาท (ทศนิยม 4 ตำแหน่ง)

ประเภทรายจ่ายรายการ	รวมทั้งสิ้น			ไตรมาส 1 (ต.ค. - ธ.ค.)			ไตรมาส 2 (ม.ค. - มี.ค.)			ไตรมาส 3 (เม.ย. - มิ.ย.)			ไตรมาส 4 (ก.ค. - ก.ย.)		
	แผน (ชั้น พ.ร.บ.)	แผน (ชั้น บริหาร.)	ผล	แผน (ชั้น พ.ร.บ.)	แผน (ชั้น บริหาร.)	ผล	แผน (ชั้น พ.ร.บ.)	แผน (ชั้น บริหาร.)	ผล	แผน (ชั้น พ.ร.บ.)	แผน (ชั้น บริหาร.)	ผล	แผน (ชั้น พ.ร.บ.)	แผน (ชั้น บริหาร.)	ผล
<b>2. งบดำเนินงาน</b>	<b>98.1907</b>	-	-	<b>35.9179</b>	-	-	<b>19.7085</b>	-	-	<b>24.9510</b>	-	-	<b>17.6133</b>	-	-
ค่าตอบแทน ไร่สอยและวัสดุ	80.8433	-	-	29.7889	-	-	16.1610	-	-	20.4438	-	-	14.4496	-	-
ค่าสาธารณูปโภค	17.3474	-	-	6.1290	-	-	3.5475	-	-	4.5072	-	-	3.1637	-	-
<b>3. งบลงทุน</b>	<b>28.6000</b>	-	-	<b>0.9374</b>	-	-	<b>19.7326</b>	-	-	<b>7.9300</b>	-	-	-	-	-
ครุภัณฑ์	28.6000	-	-	0.9374	-	-	19.7326	-	-	7.9300	-	-	-	-	-
<b>4. งบอุดหนุน</b>	<b>39.8812</b>	-	-	<b>39.8812</b>	-	-	-	-	-	-	-	-	-	-	-
อุดหนุนทั่วไป	39.8812	-	-	39.8812	-	-	-	-	-	-	-	-	-	-	-
ครุภัณฑ์ ที่ดิน สิ่งก่อสร้าง	39.8812	-	-	39.8812	-	-	-	-	-	-	-	-	-	-	-
<b>5. งบรายจ่ายอื่น</b>	<b>50.7366</b>	-	-	<b>9.3278</b>	-	-	<b>15.9988</b>	-	-	<b>15.2806</b>	-	-	<b>10.1294</b>	-	-
ครุภัณฑ์ ที่ดิน สิ่งก่อสร้าง	36.7700	-	-	5.5155	-	-	12.8790	-	-	11.4445	-	-	6.9310	-	-
ค่าใช้จ่ายในการเดินทางไปราชการต่างประเทศชั่วคราว	2.9020	-	-	2.0780	-	-	0.0313	-	-	0.4565	-	-	0.3362	-	-
ค่าใช้จ่ายในการเผยแพร่ประชาสัมพันธ์ด้านทรัพยากรน้ำ	1.6067	-	-	-	-	-	0.8034	-	-	0.8033	-	-	-	-	-
ค่าใช้จ่ายในการพัฒนาประสิทธิภาพองค์กรและบุคลากรเพื่อการบริหารจัดการทรัพยากรน้ำ	0.9802	-	-	0.4280	-	-	0.5522	-	-	-	-	-	-	-	-
ค่าใช้จ่ายในการดำเนินงานวันอนุรักษ์และพัฒนาม้าคูลองแห่งชาติ	1.3000	-	-	-	-	-	-	-	-	-	-	-	1.3000	-	-
ค่าใช้จ่ายในการนิเทศติดตามผลบำรุงรักษาและตรวจสอบคุณภาพน้ำระบบผลิตน้ำดื่มในสถานศึกษาตามแผนพัฒนาเด็กและเยาวชนในถิ่นทุรกันดาร ตามพระราชดำริสมเด็จพระกนิษฐาธิราชเจ้า กรมสมเด็จพระเทพรัตนราชสุดาฯ สยามบรมราชกุมารี สำนักงานทรัพยากรน้ำภาค 1 ตำบลบ่อแก้ว อำเภอเมืองลำปาง จังหวัดลำปาง	2.5500	-	-	0.6375	-	-	0.6375	-	-	0.6375	-	-	0.6375	-	-



ประเภทรายจ่ายรายการ	รวมทั้งสิ้น			ไตรมาส 1 (ต.ค. - ธ.ค.)			ไตรมาส 2 (ม.ค. - มี.ค.)			ไตรมาส 3 (เม.ย. - มิ.ย.)			ไตรมาส 4 (ก.ค. - ก.ย.)		
	แผน (ชั้น พ.ร.บ.)	แผน (ชั้น บริหาร.)	ผล	แผน (ชั้น พ.ร.บ.)	แผน (ชั้น บริหาร.)	ผล	แผน (ชั้น พ.ร.บ.)	แผน (ชั้น บริหาร.)	ผล	แผน (ชั้น พ.ร.บ.)	แผน (ชั้น บริหาร.)	ผล	แผน (ชั้น พ.ร.บ.)	แผน (ชั้น บริหาร.)	ผล
ค่าใช้จ่ายในการนิเทศติดตามผลบำรุงรักษาและตรวจสอบคุณภาพน้ำระบบผลิตน้ำดื่ม ระบบกระจายน้ำ ในโรงเรียนพระปริยัติธรรม แผนกสามัญศึกษา และศูนย์การเรียนรู้ชุมชนชาวไทยภูเขาแม่ฟ้าหลวง (ศศช.) ในโครงการพัฒนาเด็กและเยาวชนตามพระราชดำริสมเด็จพระกนิษฐาธิราชเจ้า กรมสมเด็จพระเทพรัตนราชสุดาฯ สยามบรมราชกุมารี สำนักงานทรัพยากรน้ำภาค 9 ตำบลวังทอง อำเภอวังทอง จังหวัดพิษณุโลก	0.4367	-	-	0.0437	-	-	0.1310	-	-	0.1310	-	-	0.1310	-	-
ค่าใช้จ่ายในการจัดประชุมคณะกรรมการร่วมไทย-จีน ว่าด้วยความร่วมมือในสาขาทรัพยากรน้ำ ครั้งที่ 2 (The 2nd Meeting of Joint Steering Committee on Thailand-China Water Resources Cooperation)	0.4936	-	-	-	-	-	-	-	-	0.4936	-	-	-	-	-
ค่าใช้จ่ายในการตรวจกำกับกิจการประปา	1.0200	-	-	0.2173	-	-	0.2998	-	-	0.2724	-	-	0.2305	-	-
ค่าใช้จ่ายในการศึกษาและส่งเสริมการเก็บน้ำฝนเพื่อเป็นแหล่งน้ำดื่มสะอาด กรณีศึกษาพื้นที่ในภาคตะวันออกเฉียงเหนือ	1.3180	-	-	-	-	-	0.2568	-	-	0.6340	-	-	0.4272	-	-
ค่าใช้จ่ายในการสำรวจข้อมูลและประเมินราคาเรือถอนระบบประปาหมู่บ้านที่ชำรุดซ่อมแซมไม่ได้หรือไม่ใช้งานแล้วเพื่อเรือถอน/จำหน่าย	1.3594	-	-	0.4078	-	-	0.4078	-	-	0.4078	-	-	0.1360	-	-
<b>รวมเงินงบประมาณ(1+2+3+4+5)</b>	<b>217.4085</b>	-	-	<b>86.0643</b>	-	-	<b>55.4399</b>	-	-	<b>48.1616</b>	-	-	<b>27.7427</b>	-	-

ผู้รายงาน.....  
 ( นายรณรงค์ อินทฤทธิ์ )  
 ตำแหน่ง : ผู้อำนวยการสำนักนโยบายและแผนทรัพยากรน้ำ  
 วัน/เดือน/ปี : ๑๕ ก.ย. ๒๕๖๕

สำนักงบประมาณ สำนักนายกรัฐมนตรี  
 ผู้พิมพ์รายงาน :  
 วัน/เดือน/ปี :



แบบจัดทำแผน / รายงานผลการใช้จ่ายงบประมาณ ผลผลิต/โครงการ จำแนกตามงบรายจ่าย ประจำปีงบประมาณ พ.ศ. 2566

กระทรวง : กระทรวงทรัพยากรธรรมชาติและสิ่งแวดล้อม รหัส : 09000

ส่วนราชการ/รัฐวิสาหกิจ : กรมทรัพยากรน้ำ รหัส : 09006

แผนงาน : แผนงานพื้นฐานด้านการสร้างการเติบโตบนคุณภาพชีวิตที่เป็นมิตรต่อสิ่งแวดล้อม รหัส : 53

เป้าหมายการให้บริการกระทรวง : แหล่งน้ำในพื้นที่รับผิดชอบได้รับการอนุรักษ์ พื้นฟู และพัฒนา เพื่อการอุปโภคบริโภคและการเกษตรของประชาชน รหัส : 90

ผลผลิต /โครงการ : การปรับปรุงเพิ่มประสิทธิภาพ และบำรุงรักษาแหล่งน้ำ รหัส : 02-0000

รหัสบัญชีตามโครงสร้าง ผลผลิต /โครงการ รหัส : 53-002

แบบ สปจ.302

รายงานแผน  
 รายงานผล

หน่วย : ล้านบาท (ทศนิยม 4 ตำแหน่ง)

ประเภทรายจ่ายรายการ	รวมทั้งสิ้น			ไตรมาส 1 (ต.ค. - ธ.ค.)			ไตรมาส 2 (ม.ค. - มี.ค.)			ไตรมาส 3 (เม.ย. - มิ.ย.)			ไตรมาส 4 (ก.ค. - ก.ย.)		
	แผน (ชั้น พ.ร.บ.)	แผน (ชั้น บริหาร.)	ผล	แผน (ชั้น พ.ร.บ.)	แผน (ชั้น บริหาร.)	ผล	แผน (ชั้น พ.ร.บ.)	แผน (ชั้น บริหาร.)	ผล	แผน (ชั้น พ.ร.บ.)	แผน (ชั้น บริหาร.)	ผล	แผน (ชั้น พ.ร.บ.)	แผน (ชั้น บริหาร.)	ผล
3. บมลงทุน	164.6479	-	-	45.4437	-	-	53.1942	-	-	36.5080	-	-	29.5020	-	-
สิ่งก่อสร้าง	164.6479	-	-	45.4437	-	-	53.1942	-	-	36.5080	-	-	29.5020	-	-
รวมเงินงบประมาณ(1+2+3+4+5)	164.6479	-	-	45.4437	-	-	53.1942	-	-	36.5080	-	-	29.5020	-	-

ผู้รายงาน..... 

( นายยรรยงค์ อินทฤทธิ์ )

ตำแหน่ง : ผู้อำนวยการสำนักนโยบายและแผนทรัพยากรน้ำ

วัน/เดือน/ปี : ๑๕ ก.ย. ๒๕๖๕

สำนักงานงบประมาณ สำนักงานนายกรัฐมนตรี

ผู้พิมพ์รายงาน :

วัน/เดือน/ปี :



แบบจัดทำแผน / รายงานผลการใช้จ่ายงบประมาณ ผลผลิต/โครงการ จำแนกตามงบรายจ่าย ประจำปีงบประมาณ พ.ศ. 2566

กระทรวง : กระทรวงทรัพยากรธรรมชาติและสิ่งแวดล้อม รหัส : 09000

ส่วนราชการ/รัฐวิสาหกิจ : กรมทรัพยากรน้ำ รหัส : 09006

แผนงาน : แผนงานพื้นฐานด้านการสร้างการเติบโตบนคุณภาพชีวิตที่เป็นมิตรต่อสิ่งแวดล้อม รหัส : 53

เป้าหมายการให้บริการกระทรวง : แหล่งน้ำในพื้นที่รับผิดชอบได้รับการอนุรักษ์ พื้นฟู และพัฒนา เพื่อการอุปโภคบริโภคและการเกษตรของประชาชน รหัส : 90

ผลผลิต /โครงการ : การเพิ่มศักยภาพระบบพยากรณ์ และเตือนภัยด้านน้ำ รหัส : 04-0000

รหัสบัญชีตามโครงสร้าง ผลผลิต /โครงการ รหัส : 53-003

แบบ สงป.302

รายงานแผน  
 รายงานผล

หน่วย : ล้านบาท (ทศนิยม 4 ตำแหน่ง)

ประเภทรายจ่ายรายการ	รวมทั้งสิ้น			ไตรมาส 1 (ต.ค. -ธ.ค.)			ไตรมาส 2 (ม.ค. -มี.ค.)			ไตรมาส 3 (เม.ย. -มิ.ย.)			ไตรมาส 4 (ก.ค. - ก.ย.)		
	แผน (ชั้น พ.ร.บ.)	แผน (ชั้น บริหาร.)	ผล	แผน (ชั้น พ.ร.บ.)	แผน (ชั้น บริหาร.)	ผล	แผน (ชั้น พ.ร.บ.)	แผน (ชั้น บริหาร.)	ผล	แผน (ชั้น พ.ร.บ.)	แผน (ชั้น บริหาร.)	ผล	แผน (ชั้น พ.ร.บ.)	แผน (ชั้น บริหาร.)	ผล
<b>5. งบรายจ่ายอื่น</b>	<b>62.8520</b>	-	-	<b>16.5038</b>	-	-	<b>15.4610</b>	-	-	<b>15.2707</b>	-	-	<b>15.6166</b>	-	-
ครุภัณฑ์ ที่ดิน สิ่งก่อสร้าง	38.2000	-	-	9.9961	-	-	9.8199	-	-	9.3875	-	-	8.9965	-	-
ค่าใช้จ่ายในการตรวจวัดปริมาณน้ำ การเคลื่อนตัวของตะกอน และตะกอนที่ท้องน้ำแม่น้ำโขงร่วมไทย-ลาว	1.2000	-	-	0.3475	-	-	0.3502	-	-	0.2820	-	-	0.2203	-	-
ค่าใช้จ่ายในการบำรุงรักษาระบบเตือนภัยน้ำท่วม-ดินถล่ม (Early Warning)	18.5520	-	-	4.2677	-	-	4.1869	-	-	4.5377	-	-	5.5597	-	-
ค่าใช้จ่ายในการบำรุงรักษาเครือข่ายสถานีอุทก-อุทกวิทยาแม่น้ำโขง (Mekong - HYCOS)	0.3000	-	-	0.0868	-	-	0.0875	-	-	0.0705	-	-	0.0552	-	-
ค่าใช้จ่ายในการบำรุงรักษาระบบตรวจวัดสภาพน้ำทางไกลอัตโนมัติและระบบส่งข้อมูลสัญญาณภาพ	3.6000	-	-	1.6807	-	-	0.6415	-	-	0.7430	-	-	0.5348	-	-
ค่าใช้จ่ายในการเสริมสร้างความเข้มแข็งของเครือข่ายผู้รู้ประจำสถานีเตือนภัยล่วงหน้า (Early Warning) สำหรับพื้นที่เสี่ยงอุทกภัย-ดินถล่มในพื้นที่ลาดชันและพื้นที่ราบเชิงเขา	1.0000	-	-	0.1250	-	-	0.3750	-	-	0.2500	-	-	0.2500	-	-
<b>รวมเงินงบประมาณ(1+2+3+4+5)</b>	<b>62.8520</b>	-	-	<b>16.5038</b>	-	-	<b>15.4610</b>	-	-	<b>15.2707</b>	-	-	<b>15.6166</b>	-	-

ผู้รายงาน.....

( นายบรรยงค์ อินทุทธี )

ตำแหน่ง : ผู้อำนวยการสำนักนโยบายและแผนทรัพยากรน้ำ

วัน/เดือน/ปี : ๑๕ กย. ๒๕๖๕

สำนักงานประมาณ สำนักนายกรัฐมนตรี

ผู้พิมพ์รายงาน :

วัน/เดือน/ปี :





แบบจัดทำแผน / รายงานผลการใช้จ่ายงบประมาณ ผลผลิต/โครงการ จำแนกตามงบรายจ่าย ประจำปีงบประมาณ พ.ศ. 2566

กระทรวง : กระทรวงทรัพยากรธรรมชาติและสิ่งแวดล้อม รหัส : 09000

ส่วนราชการ/รัฐวิสาหกิจ : กรมทรัพยากรน้ำ รหัส : 09006

ส่วนราชการ/รัฐวิสาหกิจ  
 งบกลาง

แบบ สป.302  
 รายงานแผน  
 รายงานผล

แผนงาน : แผนงานยุทธศาสตร์เพื่อสนับสนุนด้านการสร้างการเติบโตบนคุณภาพชีวิตที่เป็นมิตรต่อสิ่งแวดล้อม รหัส : 52

เป้าหมายการให้บริการกระทรวง : แหล่งน้ำในพื้นที่รับผิดชอบได้รับการอนุรักษ์ พื้นฟู และพัฒนา เพื่อการอุปโภคบริโภคและการเกษตรของประชาชน รหัส : 90

ผลผลิต /โครงการ : โครงการสนับสนุนการบริหารจัดการทรัพยากรน้ำสาธารณะและพื้นที่ชุ่มน้ำ รหัส : 00-0149

รหัสบัญชีตามโครงสร้าง ผลผลิต /โครงการ รหัส : 52-008

หน่วย : ล้านบาท (ทศนิยม 4 ตำแหน่ง)

ประเภทรายจ่ายรายการ	รวมทั้งสิ้น			ไตรมาส 1 (ต.ค. -ธ.ค.)			ไตรมาส 2 (ม.ค. -มี.ค.)			ไตรมาส 3 (เม.ย. -มิ.ย.)			ไตรมาส 4 (ก.ค. - ก.ย.)		
	แผน (ชั้น พ.ร.บ.)	แผน (ชั้น บริหาร.)	ผล	แผน (ชั้น พ.ร.บ.)	แผน (ชั้น บริหาร.)	ผล	แผน (ชั้น พ.ร.บ.)	แผน (ชั้น บริหาร.)	ผล	แผน (ชั้น พ.ร.บ.)	แผน (ชั้น บริหาร.)	ผล	แผน (ชั้น พ.ร.บ.)	แผน (ชั้น บริหาร.)	ผล
<b>3. งบลงทุน</b>	<b>373.5850</b>	-	-	<b>6.0000</b>	-	-	<b>232.1810</b>	-	-	<b>135.4040</b>	-	-	-	-	-
ครุภัณฑ์	353.5850	-	-	-	-	-	226.1810	-	-	127.4040	-	-	-	-	-
สิ่งก่อสร้าง	20.0000	-	-	6.0000	-	-	6.0000	-	-	8.0000	-	-	-	-	-
<b>5. งบรายจ่ายอื่น</b>	<b>215.4500</b>	-	-	<b>53.1025</b>	-	-	<b>56.5225</b>	-	-	<b>53.8625</b>	-	-	<b>51.9625</b>	-	-
ครุภัณฑ์ ที่ดิน สิ่งก่อสร้าง	177.8500	-	-	44.4625	-	-	44.4625	-	-	44.4625	-	-	44.4625	-	-
ค่าใช้จ่ายในการบริหารจัดการน้ำในภาวะวิกฤติและภาวะปกติ นอกเขตชลประทานหรือในพื้นที่เกษตรน้ำฝน	30.0000	-	-	7.5000	-	-	7.5000	-	-	7.5000	-	-	7.5000	-	-
ค่าใช้จ่ายในการจัดทำ information sheet เพื่อเสนอ Ramsar site ของประเทศไทย 4 แห่ง	7.6000	-	-	1.1400	-	-	4.5600	-	-	1.9000	-	-	-	-	-
<b>รวมเงินงบประมาณ(1+2+3+4+5)</b>	<b>589.0350</b>	-	-	<b>59.1025</b>	-	-	<b>288.7035</b>	-	-	<b>189.2665</b>	-	-	<b>51.9625</b>	-	-

ผู้รายงาน.....

( นายรณรงค์ อินทฤทธิ์ )

ตำแหน่ง : ผู้อำนวยการสำนักนโยบายและแผนทรัพยากรน้ำ

วันเดือนปี : ๑๔ กย. ๒๕๖๕



6.3 แผนการปฏิบัติงานและแผนการใช้จ่ายงบประมาณ  
ประจำปีงบประมาณ พ.ศ. 2566  
แบบสป. 301 (แผนบูรณาการ)

แบบจัดทำแผน / รายงานผลการปฏิบัติงานและการใช้จ่ายงบประมาณ ประจำปีงบประมาณ พ.ศ. 2566

งบส่วนราชการ / รัฐวิสาหกิจ  
 งบกลาง

แบบ สบป.301 (แผนบูรณาการ)

กระทรวง : กระทรวงทรัพยากรธรรมชาติและสิ่งแวดล้อม

รหัส : 09000

จัดทำแผน

ส่วนราชการ/รัฐวิสาหกิจ : กรมทรัพยากรน้ำ

รหัส : 09006

รายงานผล

หน่วย : ล้านบาท (ทศนิยม 4 ตำแหน่ง)

ยุทธศาสตร์ชาติ - แผนแม่บทภายใต้ยุทธศาสตร์ชาติ - แผนย่อยของแผนแม่บท แผนงาน-เป้าหมาย-แนวทางการดำเนินงาน - ผลผลิต/โครงการ-กิจกรรม	หน่วยนับ	รวมทั้งสิ้น			ไตรมาส 1 ( ต.ค.- ธ.ค.)			ไตรมาส 2 ( ม.ค.- มี.ค.)			ไตรมาส 3 ( เม.ย.- มิ.ย.)			ไตรมาส 4 ( ก.ค.- ก.ย.)		
		แผน (ชั้น พ.ร.บ.)	แผน (ชั้น บริหาร.)	ผล	แผน (ชั้น พ.ร.บ.)	แผน (ชั้น บริหาร.)	ผล	แผน (ชั้น พ.ร.บ.)	แผน (ชั้น บริหาร.)	ผล	แผน (ชั้น พ.ร.บ.)	แผน (ชั้น บริหาร.)	ผล	แผน (ชั้น พ.ร.บ.)	แผน (ชั้น บริหาร.)	ผล
รวมเงินงบประมาณทั้งสิ้น		3,538.4126	-	-	767.6230	-	-	1,218.2075	-	-	997.9275	-	-	554.6545	-	-
ยุทธศาสตร์ชาติ : ยุทธศาสตร์ชาติด้านการสร้างการเติบโตบนคุณภาพชีวิตที่เป็นมิตรต่อสิ่งแวดล้อม		3,538.4126	-	-	767.6230	-	-	1,218.2075	-	-	997.9275	-	-	554.6545	-	-
แผนแม่บทภายใต้ยุทธศาสตร์ชาติ : การบริหารจัดการน้ำทั้งระบบ		3,538.4126	-	-	767.6230	-	-	1,218.2075	-	-	997.9275	-	-	554.6545	-	-
เป้าหมายแผนแม่บทภายใต้ยุทธศาสตร์ชาติ : ความมั่นคงด้านน้ำของประเทศเพิ่มขึ้น		116.0570	-	-	-	-	-	38.0997	-	-	41.4927	-	-	36.4646	-	-
แผนย่อยของแผนแม่บทภายใต้ยุทธศาสตร์ชาติ : การพัฒนาการจัดการน้ำเชิงลุ่มน้ำทั้งระบบเพื่อเพิ่มความมั่นคงด้านน้ำของประเทศ		116.0570	-	-	-	-	-	38.0997	-	-	41.4927	-	-	36.4646	-	-
เป้าหมายแผนย่อยของแผนแม่บทภายใต้ยุทธศาสตร์ชาติ : ยกระดับธรรมาภิบาลในการบริหารจัดการน้ำเพิ่มขึ้น		-	-	-	-	-	-	-	-	-	-	-	-	-	-	-
ดัชนีธรรมาภิบาลในการบริหารจัดการน้ำ ไม่น้อยกว่า 71 คะแนน		116.0570	-	-	-	-	-	38.0997	-	-	41.4927	-	-	36.4646	-	-
แผนงาน : แผนงานบูรณาการการบริหารจัดการทรัพยากรน้ำ		116.0570	-	-	-	-	-	38.0997	-	-	41.4927	-	-	36.4646	-	-
ผลสัมฤทธิ์และประโยชน์ที่คาดว่าจะได้รับ (ระดับแผนงานบูรณาการ : ตามหน่วยงานเจ้าภาพ)																
ผลสัมฤทธิ์ : ทุกหมู่บ้านมีน้ำสะอาดบริโภคบริโภค น้ำเพื่อการผลิตมันคง ความเสียหายจากอุทกภัยลดลง คุณภาพน้ำอยู่ในเกณฑ์มาตรฐาน บริหารจัดการน้ำอย่างยั่งยืน ภายใต้การพัฒนาอย่างสมดุล โดยมีส่วนร่วมของทุกภาคส่วน																
- ตัวชี้วัดภาพรวม : จำนวนครัวเรือนนอกเขตกรุงเทพมหานครเข้าถึงน้ำประปา	ครัวเรือน	49381			0			4500			18200			26681		
- ตัวชี้วัดภาพรวม : พื้นที่รับประโยชน์จากแหล่งน้ำเพิ่มขึ้น	ไร่	383689			0			3614			81186			298889		
- ตัวชี้วัดภาพรวม : ปริมาณการเก็บกักน้ำปริมาณน้ำต้นทุนเพิ่มขึ้น	ล้านลูกบาศก์เมตร	156.64			0			0.28			15.09			141.27		
- ตัวชี้วัดภาพรวม : ครัวเรือนได้รับประโยชน์จากการพัฒนาแหล่งน้ำ	ครัวเรือน	153339			0			8148			16565			128626		
- ตัวชี้วัดภาพรวม : พื้นที่ที่ได้รับผลกระทบจากน้ำท่วมและอุทกภัยลดลง	ไร่	336882												336882		
- ตัวชี้วัดภาพรวม : เพิ่มประสิทธิภาพการระบายน้ำ	ร่องน้ำ	4			4			0			0					
- ตัวชี้วัดภาพรวม : แหล่งน้ำธรรมชาติได้รับการฟื้นฟู พื้นที่ได้รับการพัฒนาและเพิ่มประสิทธิภาพการจัดการน้ำเสีย	แห่ง	333												333		
- ตัวชี้วัดภาพรวม : จำนวนพื้นที่ที่ได้รับการปลูกฟื้นฟู	ไร่	14970												14940		
- ตัวชี้วัดภาพรวม : ป้องกันการชะล้างพังทลายของดินในพื้นที่ต้นน้ำ	ไร่	108223			0			37174						71049		
- ตัวชี้วัดภาพรวม : มีแผนการบริหารจัดการทรัพยากรน้ำครอบคลุมทุกลุ่มน้ำอย่างสมดุล	ลุ่มน้ำ	22												22		



ยุทธศาสตร์ชาติ - แผนแม่บทภายใต้ยุทธศาสตร์ชาติ - แผนย่อยของแผนแม่บท แผนงาน-เป้าหมาย-แนวทางการดำเนินงาน - ผลผลิต/โครงการ-กิจกรรม	หน่วยนับ	รวมทั้งสิ้น			ไตรมาส 1 ( ต.ค.- ธ.ค.)			ไตรมาส 2 ( ม.ค.- มี.ค.)			ไตรมาส 3 ( เม.ย.- มิ.ย.)			ไตรมาส 4 ( ก.ค.- ก.ย.)				
		แผน (ชั้น พ.ร.บ.)	แผน (ชั้น บริหาร.)	ผล	แผน (ชั้น พ.ร.บ.)	แผน (ชั้น บริหาร.)	ผล	แผน (ชั้น พ.ร.บ.)	แผน (ชั้น บริหาร.)	ผล	แผน (ชั้น พ.ร.บ.)	แผน (ชั้น บริหาร.)	ผล	แผน (ชั้น พ.ร.บ.)	แผน (ชั้น บริหาร.)	ผล		
<b>เป้าหมาย : 9.6 บริหารจัดการทรัพยากรน้ำครอบคลุมทุกกลุ่มน้ำอย่างสมดุล</b>		116.0570	-	-	-	-	-	38.0997	-	-	-	41.4927	-	-	-	36.4646	-	-
- ตัวชี้วัดเชิงคุณภาพ : มีแผนการบริหารจัดการทรัพยากรน้ำครอบคลุมทุกกลุ่มน้ำอย่างสมดุล	กลุ่มน้ำ	22	-	-	0	-	-	0	-	-	-	0	-	-	-	22	-	-
<b>แนวทางการดำเนินงาน : 9.6.1 จัดทำแผนยุทธศาสตร์การบริหารจัดการทรัพยากรน้ำในลุ่มน้ำ แผนการปฏิบัติการประจำปี เพิ่มประสิทธิภาพการบริหารจัดการสนับสนุนองค์กรลุ่มน้ำ พัฒนาระบบ ฐานข้อมูล ติดตามประเมินผล ประชาสัมพันธ์และการมีส่วนร่วม</b>		116.0570	-	-	-	-	-	38.0997	-	-	-	41.4927	-	-	-	36.4646	-	-
- ตัวชี้วัดเชิงปริมาณ : มีกฎหมาย/อนุบัญญัติ	ฉบับ/เรื่อง	12	-	-	-	-	-	-	-	-	-	-	-	-	-	12	-	-
- ตัวชี้วัดเชิงปริมาณ : พัฒนาเพิ่มประสิทธิภาพระบบฐานข้อมูลสนับสนุนการตัดสินใจ	ระบบ	15	-	-	-	-	-	-	-	-	-	-	-	-	-	15	-	-
- ตัวชี้วัดเชิงปริมาณ : มีงานศึกษา วิจัย นวัตกรรม แนวทางบริหารจัดการทรัพยากรน้ำ	เรื่อง	4	-	-	-	-	-	-	-	-	-	-	-	-	-	4	-	-
- ตัวชี้วัดเชิงปริมาณ : มีแผนการบริหารจัดการทรัพยากรน้ำทุกระดับ	เรื่อง	8	-	-	-	-	-	-	-	-	-	-	-	-	-	8	-	-
- ตัวชี้วัดเชิงคุณภาพ : องค์กรลุ่มน้ำ เครือข่าย ประชาชน ได้รับการพัฒนาเพิ่มประสิทธิภาพการบริหารจัดการทรัพยากรน้ำ ครบทุกกลุ่มน้ำ	กลุ่มน้ำ	22	-	-	-	-	-	-	-	-	-	-	-	-	-	22	-	-
- ตัวชี้วัดเชิงคุณภาพ : ความสำเร็จของการดำเนินงานภายใต้ความร่วมมือระหว่างประเทศ	ร้อยละ	80	-	-	-	-	-	-	-	-	-	-	-	-	-	80	-	-
- ตัวชี้วัดเชิงคุณภาพ : บูรณาการการมีส่วนร่วมในการบริหารจัดการน้ำ	เรื่อง	1	-	-	-	-	-	-	-	-	-	-	-	-	-	1	-	-
- ตัวชี้วัดเชิงคุณภาพ : ความสำเร็จในการติดตามและประเมินผล	ร้อยละ	80	-	-	-	-	-	-	-	-	-	-	-	-	-	80	-	-
<b>โครงการที่ 1 : โครงการพัฒนาภาคใต้และเพิ่มประสิทธิภาพการบริหารจัดการน้ำ</b>		116.0570	-	-	-	-	-	38.0997	-	-	-	41.4927	-	-	-	36.4646	-	-
<b>กิจกรรม : พัฒนากลไกและเพิ่มประสิทธิภาพการบริหารจัดการน้ำ</b>		116.0570	-	-	-	-	-	38.0997	-	-	-	41.4927	-	-	-	36.4646	-	-
- ตัวชี้วัดเชิงปริมาณ : จำนวนเครื่องมือและกลไกที่ได้รับการพัฒนา และเพิ่มประสิทธิภาพ เพื่อสนับสนุนบริหารจัดการทรัพยากรน้ำแบบบูรณาการ	เรื่อง	4	-	-	0	-	-	0	-	-	-	0	-	-	-	4	-	-
<b>รายจ่ายลงทุน</b>		109.4670	-	-	-	-	-	37.1112	-	-	-	39.5157	-	-	-	32.8401	-	-
<b>รายจ่ายประจำ</b>		6.5900	-	-	-	-	-	0.9885	-	-	-	1.9770	-	-	-	3.6245	-	-



ยุทธศาสตร์ชาติ - แผนแม่บทภายใต้ยุทธศาสตร์ชาติ - แผนย่อยของแผนแม่บท แผนงานเป้าหมาย-แนวทางการดำเนินงาน - ผลผลิต/โครงการ-กิจกรรม	หน่วยนับ	รวมทั้งสิ้น			ไตรมาส 1 ( ต.ค.- ธ.ค.)			ไตรมาส 2 ( ม.ค.- มี.ค.)			ไตรมาส 3 ( เม.ย.- มิ.ย.)			ไตรมาส 4 ( ก.ค.- ก.ย.)		
		แผน (ขั้น พ.ร.บ.)	แผน (ขั้น บริหาร.)	ผล	แผน (ขั้น พ.ร.บ.)	แผน (ขั้น บริหาร.)	ผล	แผน (ขั้น พ.ร.บ.)	แผน (ขั้น บริหาร.)	ผล	แผน (ขั้น พ.ร.บ.)	แผน (ขั้น บริหาร.)	ผล	แผน (ขั้น พ.ร.บ.)	แผน (ขั้น บริหาร.)	ผล
เป้าหมายแผนแม่บทภายใต้ยุทธศาสตร์ชาติ : แม่น้ำลำคลองและแหล่งน้ำธรรมชาติ ได้รับการอนุรักษ์และฟื้นฟูสภาพให้มีระบบนิเวศที่ดี		3,422.3555	-	-	767.6230	-	-	1,180.1078	-	-	956.4348	-	-	518.1899	-	-
แผนย่อยของแผนแม่บทภายใต้ยุทธศาสตร์ชาติ : การอนุรักษ์และฟื้นฟูแม่น้ำลำ คลองและแหล่งน้ำธรรมชาติทั่วประเทศ		3,422.3555	-	-	767.6230	-	-	1,180.1078	-	-	956.4348	-	-	518.1899	-	-
เป้าหมายแผนย่อยของแผนแม่บทภายใต้ยุทธศาสตร์ชาติ : แม่น้ำลำคลองและ แหล่งน้ำธรรมชาติทั่วประเทศมีระบบนิเวศและทัศนียภาพที่ดี มีคุณภาพได้ มาตรฐานเพิ่มขึ้น		-	-	-	-	-	-	-	-	-	-	-	-	-	-	-
สัดส่วนพื้นที่ชุ่มน้ำและแหล่งน้ำที่ได้รับการฟื้นฟูลำน้ำสาขาใน 20 กลุ่มน้ำ มี ความสำเร็จ ร้อยละ 20 ของพื้นที่เป้าหมาย แหล่งน้ำธรรมชาติ ที่มีพื้นที่ลุ่มน้ำเกิน 1,000 ไร่ มีความสำเร็จ ร้อยละ 90 ของพื้นที่เป้าหมาย		3,422.3555	-	-	767.6230	-	-	1,180.1078	-	-	956.4348	-	-	518.1899	-	-
แผนงาน : แผนงานบูรณาการบริหารจัดการทรัพยากรน้ำ		3,422.3555	-	-	767.6230	-	-	1,180.1078	-	-	956.4348	-	-	518.1899	-	-
ผลสัมฤทธิ์และประโยชน์ที่คาดว่าจะได้รับ (ระดับแผนงานบูรณาการ : ตามหน่วยงานเจ้าภาพ)																
ผลสัมฤทธิ์ : ทุกหมู่บ้านมีน้ำสะอาดอุปโภคบริโภค น้ำเพื่อการผลิตมั่นคง ความ เสียหายจากอุทกภัยลดลง คุณภาพน้ำอยู่ในเกณฑ์มาตรฐาน บริหารจัดการน้ำอย่าง ยั่งยืน ภายใต้การพัฒนาอย่างสมดุล โดยการมีส่วนร่วมของทุกภาคส่วน																
- ตัวชี้วัดภาพรวม : จำนวนครัวเรือนนอกเขตกรุงเทพมหานครเข้าถึงน้ำประปา	ครัวเรือน	49381			0			4500			18200			26681		
- ตัวชี้วัดภาพรวม : พื้นที่รับประโยชน์จากแหล่งน้ำเพิ่มขึ้น	ไร่	383689			0			3614			81186			298889		
- ตัวชี้วัดภาพรวม : ปริมาณการเก็บกักน้ำปริมาณน้ำต้นทุนเพิ่มขึ้น	ล้านลูกบาศก์ เมตร	156.64			0			0.28			15.09			141.27		
- ตัวชี้วัดภาพรวม : ครัวเรือนได้รับประโยชน์จากการพัฒนาแหล่งน้ำ	ครัวเรือน	153339			0			8148			16565			128626		
- ตัวชี้วัดภาพรวม : พื้นที่ที่ได้รับผลกระทบจากน้ำท่วมและอุทกภัยลดลง	ไร่	336882												336882		
- ตัวชี้วัดภาพรวม : เพิ่มประสิทธิภาพการระบายน้ำ	ร่องน้ำ	4			4			0			0					
- ตัวชี้วัดภาพรวม : แหล่งน้ำธรรมชาติได้รับการฟื้นฟู พื้นที่ได้รับการพัฒนา และเพิ่มประสิทธิภาพการจัดการน้ำเสีย	แห่ง	333												333		
- ตัวชี้วัดภาพรวม : จำนวนพื้นที่ป่าที่ได้รับการปลูกฟื้นฟู	ไร่	14970												14940		
- ตัวชี้วัดภาพรวม : ป้องกันการชะล้างพังทลายของดินในพื้นที่ต้นน้ำ	ไร่	108223			0			37174			0			71049		
- ตัวชี้วัดภาพรวม : มีแผนการบริหารจัดการทรัพยากรน้ำครอบคลุมทุกลุ่มน้ำ อย่างสมดุล	ลุ่มน้ำ	22												22		



ยุทธศาสตร์ชาติ - แผนแม่บทภายใต้ยุทธศาสตร์ชาติ - แผนย่อยของแผนแม่บท แผนงาน-เป้าหมาย-แนวทางการดำเนินงาน - ผลผลิต/โครงการ-กิจกรรม	หน่วยนับ	รวมทั้งสิ้น			ไตรมาส 1 ( ต.ค.- ธ.ค.)			ไตรมาส 2 ( ม.ค.- มี.ค.)			ไตรมาส 3 ( เม.ย.- มิ.ย.)			ไตรมาส 4 ( ก.ค.- ก.ย.)		
		แผน (ชั้น พ.ร.บ.)	แผน (ชั้น บริหาร.)	ผล	แผน (ชั้น พ.ร.บ.)	แผน (ชั้น บริหาร.)	ผล	แผน (ชั้น พ.ร.บ.)	แผน (ชั้น บริหาร.)	ผล	แผน (ชั้น พ.ร.บ.)	แผน (ชั้น บริหาร.)	ผล	แผน (ชั้น พ.ร.บ.)	แผน (ชั้น บริหาร.)	ผล
<b>เป้าหมาย : 9.2 การจัดการน้ำภาคการเกษตรและอุตสาหกรรมอย่างสมดุล รวมถึงการ เพิ่มผลิตภาพการใช้น้ำ</b>		<b>3,422.3555</b>			<b>767.6230</b>			<b>1,180.1078</b>			<b>956.4348</b>			<b>518.1899</b>		
- ตัวชี้วัดเชิงปริมาณ : พื้นที่รับประโยชน์จากแหล่งน้ำเพิ่มขึ้น	ไร่	383689			0			3614			81186			298889		
- ตัวชี้วัดเชิงปริมาณ : ปริมาณการเก็บกักน้ำ/ปริมาณน้ำต้นทุนเพิ่มขึ้น	ล้าน ลบ.ม	156.64			0			0.28			15.09			141.27		
- ตัวชี้วัดเชิงปริมาณ : ครว้เรือนได้รับประโยชน์จากการพัฒนาแหล่งน้ำ	ครัวเรือน	153339			0			8148			16565			128626		
<b>แนวทางการดำเนินงาน : 9.2.1 พัฒนา เพิ่มประสิทธิภาพ อนุรักษ์ พื้นฟูแหล่งน้ำ ระบบกระจายน้ำ และเชื่อมโยงวางระบบเครือข่ายน้ำ/ลุ่มน้ำ ทั้งในและนอกเขต ชลประทาน</b>		<b>3,422.3555</b>			<b>767.6230</b>			<b>1,180.1078</b>			<b>956.4348</b>			<b>518.1899</b>		
- ตัวชี้วัดเชิงปริมาณ : ก่อสร้างแหล่งน้ำ/ระบบกระจายน้ำ (ใหม่)จำนวนแหล่ง น้ำ/น้ำบาดาล เพิ่มขึ้น	แห่ง	485			0			0			202			283		
- ตัวชี้วัดเชิงปริมาณ : พื้นที่รับประโยชน์จากแหล่งน้ำเพิ่มขึ้น	ไร่	32860			0			0			31800			1060		
- ตัวชี้วัดเชิงปริมาณ : พื้นที่ชลประทานเพิ่มขึ้น	ไร่	208268												208268		
- ตัวชี้วัดเชิงปริมาณ : ปริมาณการเก็บกักน้ำ/ปริมาณน้ำต้นทุนเพิ่มขึ้น	ล้าน ลบ.ม	140.20			0			0			13.41			126.79		
- ตัวชี้วัดเชิงปริมาณ : เพิ่มประสิทธิภาพแหล่งน้ำและระบบกระจายน้ำเดิม พื้นที่รับประโยชน์เพิ่มขึ้น	ไร่	19500			450			340			450			18260		
- ตัวชี้วัดเชิงปริมาณ : จัดหาน้ำในพื้นที่เกษตรน้ำฝน	แห่ง	403			0			96			113			194		
- ตัวชี้วัดเชิงปริมาณ : จำนวนครัวเรือนได้รับประโยชน์จากการเพิ่มปริมาณการ เก็บกักน้ำ/เพิ่มปริมาณน้ำต้นทุน	ครัวเรือน	89122			0			0			1900			87222		
- ตัวชี้วัดเชิงปริมาณ : ปริมาณน้ำจากการจัดหาน้ำในพื้นที่เกษตรน้ำฝน	ล้าน ลบ.ม	16.44			0			0.28			1.68			14.48		
- ตัวชี้วัดเชิงปริมาณ : พื้นที่รับประโยชน์จากการจัดหาน้ำในพื้นที่เกษตรน้ำฝน	ไร่	142561			0			3614			49386			89561		
- ตัวชี้วัดเชิงปริมาณ : จำนวนครัวเรือนได้รับประโยชน์จากการจัดหาน้ำในพื้นที่ เกษตรน้ำฝน	ครัวเรือน	64217			0			8148			14665			41404		
- ตัวชี้วัดเชิงปริมาณ : ปริมาณฝนจากการปฏิบัติการฝนหลวงในพื้นที่การเกษตร	ล้าน ลบ.ม	1100												1100		
- ตัวชี้วัดเชิงปริมาณ : ปริมาณฝนจากการปฏิบัติการฝนหลวงในเขื่อนและอ่าง เก็บน้ำ	ล้าน ลบ.ม	450												450		



ยุทธศาสตร์ชาติ - แผนแม่บทภายใต้ยุทธศาสตร์ชาติ - แผนย่อยของแผนแม่บทฯ แผนงาน-เป้าหมาย-แนวทางการดำเนินงาน - ผลผลิต/โครงการ-กิจกรรม	หน่วยนับ	รวมทั้งสิ้น			ไตรมาส 1 ( ต.ค.- ธ.ค.)			ไตรมาส 2 ( ม.ค.- มี.ค.)			ไตรมาส 3 ( เม.ย.- มิ.ย.)			ไตรมาส 4 ( ก.ค.- ก.ย.)		
		แผน (ชั้น พ.ร.บ.)	แผน (ชั้น บริหาร.)	ผล	แผน (ชั้น พ.ร.บ.)	แผน (ชั้น บริหาร.)	ผล	แผน (ชั้น พ.ร.บ.)	แผน (ชั้น บริหาร.)	ผล	แผน (ชั้น พ.ร.บ.)	แผน (ชั้น บริหาร.)	ผล	แผน (ชั้น พ.ร.บ.)	แผน (ชั้น บริหาร.)	ผล
<b>โครงการที่ 1 : โครงการอนุรักษ์ฟื้นฟูพัฒนาแหล่งน้ำและบริหารจัดการน้ำ</b>		1,007.0543	-	-	180.0808	-	-	296.5079	-	-	314.0787	-	-	216.3869	-	-
<b>กิจกรรม : อนุรักษ์ฟื้นฟูและพัฒนาแหล่งน้ำ จัดทำต้นทุนเพื่อตอบสนองความต้องการใช้น้ำในพื้นที่เกษตรน้ำฝน</b>		1,007.0543	-	-	180.0808	-	-	296.5079	-	-	314.0787	-	-	216.3869	-	-
- ตัวชี้วัดเชิงปริมาณ : จำนวนแหล่งน้ำได้รับการอนุรักษ์พัฒนาปรับปรุง และฟื้นฟู เพื่อตอบสนองความต้องการใช้น้ำในพื้นที่เกษตรน้ำฝน รวมถึงการรักษาสตวรรษนิเวศและพื้นที่ชุ่มน้ำ	แห่ง	114			0			35			28			51		
- ตัวชี้วัดเชิงปริมาณ : ปริมาณน้ำต้นทุนเพิ่มขึ้น	ล้าน ลบ.ม.	16.44			0			0.28			1.68			14.48		
- ตัวชี้วัดเชิงคุณภาพ : ครบถ้วนได้รับประโยชน์จากการอนุรักษ์พัฒนา ปรับปรุงและฟื้นฟูแหล่งน้ำ	ครัวเรือน	9135			0			196			4399			4540		
- ตัวชี้วัดเชิงปริมาณ : พื้นที่ได้รับประโยชน์จากการอนุรักษ์พัฒนาปรับปรุงและฟื้นฟูแหล่งน้ำ	ไร่	42182			0			701			8402			33079		
<b>รายจ่ายลงทุน</b>		1,007.0543	-	-	180.0808	-	-	296.5079	-	-	314.0787	-	-	216.3869	-	-
<b>โครงการที่ 2 : โครงการพัฒนาและเพิ่มประสิทธิภาพระบบกระจายน้ำ</b>		2,415.3012	-	-	587.5422	-	-	883.5999	-	-	642.3561	-	-	301.8030	-	-
<b>กิจกรรม : พัฒนาและเพิ่มประสิทธิภาพระบบกระจายน้ำในพื้นที่เกษตรน้ำฝน</b>		2,415.3012	-	-	587.5422	-	-	883.5999	-	-	642.3561	-	-	301.8030	-	-
- ตัวชี้วัดเชิงปริมาณ : จำนวนแหล่งน้ำได้รับการพัฒนาและเพิ่มประสิทธิภาพระบบกระจายน้ำ	แห่ง	289			0			61			85			143		
- ตัวชี้วัดเชิงคุณภาพ : ครบถ้วนได้รับประโยชน์จากการพัฒนาและเพิ่มประสิทธิภาพระบบกระจายน้ำ	ครัวเรือน	55082			0			7952			10266			36864		
- ตัวชี้วัดเชิงปริมาณ : พื้นที่ได้รับประโยชน์จากการพัฒนาและเพิ่มประสิทธิภาพระบบกระจายน้ำ	ไร่	100379			0			2913			40984			56482		
<b>รายจ่ายลงทุน</b>		2,415.3012	-	-	587.5422	-	-	883.5999	-	-	642.3561	-	-	301.8030	-	-



แบบจัดทำแผน / รายงานผลการปฏิบัติงานและการใช้จ่ายงบประมาณ ประจำปีงบประมาณ พ.ศ. 2566

ผลสัมฤทธิ์หรือประโยชน์ที่คาดว่าจะได้รับในการใช้จ่ายงบประมาณ (พ.ร.บ.)

ทุกหมู่บ้านมีน้ำสะอาดบริโภคบริโภค น้ำเพื่อการผลิตมังคุด ความเสียหายจากอุทกภัยลดลง คุณภาพน้ำอยู่ในเกณฑ์มาตรฐาน บริหารจัดการน้ำอย่างยั่งยืน ภายใต้การพัฒนาอย่างสมดุล โดยการมีส่วนร่วมของทุกภาคส่วน



รายงานผลสัมฤทธิ์หรือประโยชน์ที่คาดว่าจะได้รับในการใช้จ่ายงบประมาณ (รายงานผล) :

ปัญหาอุปสรรคด้านการใช้จ่ายงบประมาณ :

ปัญหาอุปสรรคด้านการดำเนินงาน :

ข้อเสนอแนะ :

คำชี้แจงอื่นๆ เพิ่มเติม :

ผู้รายงาน : 

( นายยรรยงค์ อินทฤทธิ์ )

ตำแหน่ง : ผู้อำนวยการสำนักนโยบายและแผนทรัพยากรน้ำ

วัน/เดือน/ปี : ๑๕ ก.ย. ๒๕๖๕ โทร: 0 2271 6136

หัวหน้าส่วนราชการ / รัฐวิสาหกิจ

(นายภาคล ถาวรฤชรัตน์)


ตำแหน่ง : อธิบดีกรมทรัพยากรน้ำ

วัน/เดือน/ปี : ๑๕ ก.ย. ๒๕๖๕ โทร:

สำหรับสำนักงบประมาณเท่านั้น :

(1) แสดงความเห็น/ข้อสังเกต

คำชี้แจงเพิ่มเติม :

ผู้พิจารณา :  อินทก อชากรวิทย์

นางวราภรณ์ อชากรวิทย์

ตำแหน่ง :

เจ้าหน้าที่บริหารงานงบประมาณชำนาญการพิเศษ

วัน/เดือน/ปี : เวลา: โทร:

ผู้ให้ความเห็นชอบ :

(นายอดิศร กิจขยัน)

ตำแหน่ง :

ผู้อำนวยการกองจัดทำงบประมาณด้านเศรษฐกิจ

วัน/เดือน/ปี :

เวลา:

โทร:





แบบจัดทำแผน / รายงานผลการปฏิบัติงานและการใช้จ่ายงบประมาณ ประจำปีงบประมาณ พ.ศ. 2566

งบส่วนราชการ / รัฐวิสาหกิจ  
 งบกลาง

แบบ สบป.301 (แผนบูรณาการ)


กระทรวง : กระทรวงทรัพยากรธรรมชาติและสิ่งแวดล้อม  
 ส่วนราชการ/รัฐวิสาหกิจ : กรมทรัพยากรน้ำ

รหัส : 09000  
 รหัส : 09006

จัดทำแผน  
 รายงานผล

หน่วย : ล้านบาท (ทศนิยม 4 ตำแหน่ง)

ยุทธศาสตร์ชาติ - แผนแม่บทภายใต้ยุทธศาสตร์ชาติ - แผนย่อยของแผนแม่บท แผนงาน-เป้าหมาย-แนวทางการดำเนินงาน - ผลผลิต/โครงการ-กิจกรรม	หน่วยนับ	รวมทั้งสิ้น			ไตรมาส 1 ( ต.ค.- ธ.ค.)			ไตรมาส 2 ( ม.ค.- มี.ค.)			ไตรมาส 3 ( เม.ย.- มิ.ย.)			ไตรมาส 4 ( ก.ค.- ก.ย.)		
		แผน (ชั้น พ.ร.บ.)	แผน (ชั้น บริหาร.)	ผล	แผน (ชั้น พ.ร.บ.)	แผน (ชั้น บริหาร.)	ผล	แผน (ชั้น พ.ร.บ.)	แผน (ชั้น บริหาร.)	ผล	แผน (ชั้น พ.ร.บ.)	แผน (ชั้น บริหาร.)	ผล	แผน (ชั้น พ.ร.บ.)	แผน (ชั้น บริหาร.)	ผล
<b>รวมเงินงบประมาณทั้งสิ้น</b>		4.2232	-	-	-	-	-	1.0558	-	-	1.4781	-	-	1.6893	-	-
<b>ยุทธศาสตร์ชาติ : ยุทธศาสตร์ชาติด้านการปรับสมดุลและพัฒนาระบบการบริหารจัดการ ภาครัฐ</b>		4.2232	-	-	-	-	-	1.0558	-	-	1.4781	-	-	1.6893	-	-
แผนแม่บทภายใต้ยุทธศาสตร์ชาติ : การบริการประชาชนและประสิทธิภาพภาครัฐ		4.2232	-	-	-	-	-	1.0558	-	-	1.4781	-	-	1.6893	-	-
เป้าหมายแผนแม่บทภายใต้ยุทธศาสตร์ชาติ : ภาครัฐมีการดำเนินงานที่มีประสิทธิภาพ ด้วยการนำนวัตกรรม เทคโนโลยีมาประยุกต์ใช้		4.2232	-	-	-	-	-	1.0558	-	-	1.4781	-	-	1.6893	-	-
แผนย่อยของแผนแม่บทภายใต้ยุทธศาสตร์ชาติ : การพัฒนาระบบบริหารงาน		4.2232	-	-	-	-	-	1.0558	-	-	1.4781	-	-	1.6893	-	-
เป้าหมายแผนย่อยของแผนแม่บทภายใต้ยุทธศาสตร์ชาติ : ภาครัฐที่มีขีดสมรรถนะ สูง คล่องตัว		-	-	-	-	-	-	-	-	-	-	-	-	-	-	-
ผลการสำรวจรัฐบาลอิเล็กทรอนิกส์ ในองค์ประกอบ ดัชนีรัฐบาลอิเล็กทรอนิกส์ ดัชนีการมีส่วนร่วมทางอิเล็กทรอนิกส์ ดัชนีทุนมนุษย์ และดัชนีการให้บริการภาครัฐ ออนไลน์ ไม่ต่ำกว่าอันดับที่ 47 ของโลก และมีคะแนนไม่ต่ำกว่า 0.79 (M13)		4.2232	-	-	-	-	-	1.0558	-	-	1.4781	-	-	1.6893	-	-
<b>แผนงาน : แผนงานบูรณาการรัฐบาลดิจิทัล</b>		4.2232	-	-	-	-	-	1.0558	-	-	1.4781	-	-	1.6893	-	-
<b>ผลสัมฤทธิ์และประโยชน์ที่คาดว่าจะได้รับ</b> (ระดับแผนงานบูรณาการ : ตามหน่วยงานเจ้าภาพ)																
ผลสัมฤทธิ์ : หน่วยงานรัฐสามารถใช้ประโยชน์จากเทคโนโลยีดิจิทัลได้อย่างเต็ม ศักยภาพในการดำเนินงานของภาครัฐเพื่อให้บริการประชาชนและภาครัฐกิจอย่างมี ประสิทธิภาพ																
- เชิงคุณภาพ : หน่วยงานภาครัฐมีระดับความพร้อมการพัฒนารัฐบาลดิจิทัล ใน ระดับ High ขึ้นไป คิดเป็นสัดส่วนต่อจำนวนหน่วยงานรัฐภายใต้แผนงานฯ ไม่ น้อยกว่าร้อยละ 80 *กลุ่ม High หมายถึง กลุ่มหน่วยงานที่มีความโดดเด่นด้านระดับความพร้อม รัฐบาลดิจิทัลปานกลางถึงสูง ตามผลสำรวจระดับความพร้อมรัฐบาลดิจิทัลของ หน่วยงานภาครัฐของประเทศไทย, สำนักงานพัฒนารัฐบาลดิจิทัล (องค์การ มหาชน)	ร้อยละ	80												80		



ยุทธศาสตร์ชาติ - แผนแม่บทภายใต้ยุทธศาสตร์ชาติ - แผนย่อยของแผนแม่บทฯ แผนงาน-เป้าหมาย-แนวทางการดำเนินงาน - ผลผลิต/โครงการ-กิจกรรม	หน่วยนับ	รวมทั้งสิ้น			ไตรมาส 1 ( ต.ค.- ธ.ค.)			ไตรมาส 2 ( ม.ค.- มี.ค.)			ไตรมาส 3 ( เม.ย.- มิ.ย.)			ไตรมาส 4 ( ก.ค.- ก.ย.)		
		แผน (ชั้น พ.ร.บ.)	แผน (ชั้น บริหาร.)	ผล	แผน (ชั้น พ.ร.บ.)	แผน (ชั้น บริหาร.)	ผล	แผน (ชั้น พ.ร.บ.)	แผน (ชั้น บริหาร.)	ผล	แผน (ชั้น พ.ร.บ.)	แผน (ชั้น บริหาร.)	ผล	แผน (ชั้น พ.ร.บ.)	แผน (ชั้น บริหาร.)	ผล
<b>เป้าหมาย : 11.2 สนับสนุนการพัฒนาแพลตฟอร์มกลางหรือโครงสร้างพื้นฐานดิจิทัล กลางภาครัฐ (Digital Common Platform)</b>		4.2232	-	-	-	-	-	1.0558	-	-	-	1.4781	-	-	1.6893	-
- ตัวชี้วัดเชิงคุณภาพ : ความพึงพอใจต่อการใช้บริการ ไม่น้อยกว่าร้อยละ 80 (สำหรับแพลตฟอร์มกลางหรือโครงสร้างพื้นฐานกลางที่เปิดให้บริการ)* *กรณีแพลตฟอร์มใหม่วัดโดยมีผู้ใช้งานอย่างน้อยร้อยละ 10 ของจำนวนเป้าหมาย และการประเมินความพึงพอใจเฉพาะบริการที่เปิดบริการอย่างน้อย 6 เดือน	ร้อยละ	80	-	-	0	-	-	0	-	-	-	0	-	-	80	-
- ตัวชี้วัดเชิงคุณภาพ : ความก้าวหน้าในการพัฒนาแพลตฟอร์มกลางหรือโครงสร้าง พื้นฐานกลางภาครัฐครอบคลุม ไม่น้อยกว่าร้อยละ 20 ตามแผนพัฒนารัฐบาลดิจิทัล ในยุทธศาสตร์ที่เกี่ยวข้องกับการพัฒนาแพลตฟอร์มกลางหรือโครงสร้างพื้นฐาน กลาง	ร้อยละ	20	-	-	0	-	-	0	-	-	-	0	-	-	20	-
<b>แนวทางการดำเนินงาน : 11.2.1 การพัฒนาเครื่องมือแพลตฟอร์มกลางหรือ โครงสร้างพื้นฐานดิจิทัลกลางภาครัฐ เพื่อสนับสนุนการเชื่อมโยง ลดความซ้ำซ้อน ในการทำงานระหว่างหน่วยงานภาครัฐ</b>		4.2232	-	-	-	-	-	1.0558	-	-	-	1.4781	-	-	1.6893	-
- ตัวชี้วัดเชิงปริมาณ : ความสำเร็จของการพัฒนาแพลตฟอร์ม เครื่องมือที่ พร้อมเปิดให้ใช้บริการได้ตามแผนที่กำหนด	ร้อยละ	80	-	-	-	-	-	-	-	-	-	-	-	-	80	-
- ตัวชี้วัดเชิงปริมาณ : มีหน่วยงานให้บริการเพิ่มขึ้นอย่างน้อยร้อยละ 10 และ พร้อมรองรับการให้บริการทุกกรมที่เกี่ยวข้องหรือหน่วยงานเทียบเท่า	ร้อยละ	10	-	-	-	-	-	-	-	-	-	-	-	-	10	-
<b>โครงการที่ 1 : โครงการพัฒนาและเพิ่มประสิทธิภาพข้อมูลด้านทรัพยากรน้ำ ในพื้นที่นอกเขตชลประทาน</b>		4.2232	-	-	-	-	-	1.0558	-	-	-	1.4781	-	-	1.6893	-
<b>กิจกรรม : พัฒนาและเพิ่มประสิทธิภาพข้อมูลด้านทรัพยากรน้ำในพื้นที่ นอกเขตชลประทาน</b>		4.2232	-	-	-	-	-	1.0558	-	-	-	1.4781	-	-	1.6893	-
- ตัวชี้วัดเชิงปริมาณ : จำนวนระบบฐานข้อมูลด้านทรัพยากรน้ำได้วิ บการเพิ่มประสิทธิภาพ	ระบบ	1	-	-	0	-	-	0	-	-	-	0	-	-	1	-
<b>รายจ่ายลงทุน</b>		4.2232	-	-	-	-	-	1.0558	-	-	-	1.4781	-	-	1.6893	-



แบบจัดทำแผน / รายงานผลการปฏิบัติงานและการใช้จ่ายงบประมาณ ประจำปีงบประมาณ พ.ศ. 2566

ผลสัมฤทธิ์หรือประโยชน์ที่คาดว่าจะได้รับในการใช้จ่ายงบประมาณ (พ.ร.บ.)

หน่วยงานรัฐสามารถใช้ประโยชน์จากเทคโนโลยีดิจิทัลได้อย่างเต็มศักยภาพในการดำเนินงานของภาครัฐ เพื่อให้บริการประชาชนและภาคธุรกิจอย่างมีประสิทธิภาพ



รายงานผลสัมฤทธิ์หรือประโยชน์ที่คาดว่าจะได้รับในการใช้จ่ายงบประมาณ (รายงานผล) :

ปัญหาอุปสรรคด้านการใช้จ่ายงบประมาณ :

ปัญหาอุปสรรคด้านการดำเนินงาน :

ข้อเสนอแนะ :

คำชี้แจงอื่นๆ เพิ่มเติม :

ผู้รายงาน : 

( นายยรรยงค์ อินทฤทธิ์ )

ตำแหน่ง : ผู้อำนวยการสำนักนโยบายและแผนทรัพยากรน้ำ

วัน/เดือน/ปี : ๑๕ ก.ย. ๒๕๖๕ โทร: 0 2271 6136

หัวหน้าส่วนราชการ / รัฐวิสาหกิจ : 

(นายภาตล ถาวรกฤตรัตน์)

ตำแหน่ง : อธิบดีกรมทรัพยากรน้ำ


วัน/เดือน/ปี : ๑๕ ก.ย. ๒๕๖๕ โทร:

สำหรับสำนักงบประมาณเท่านั้น :

(1) แสดงความเห็น/ข้อสังเกต

คำชี้แจงเพิ่มเติม :

ผู้พิจารณา :



ตำแหน่ง :

นางวันทนา วาชีวีวิทย์

วัน/เดือน/ปี :

ขอแจ้งรายชื่อหน่วยงานที่รับผิดชอบไว้แล้ว โทร:

ผู้ให้ความเห็นชอบ :

(นายอดิศร กิจขยัน)

ตำแหน่ง :

วัน/เดือน/ปี :

ผู้อำนวยการกองจัดทำงบประมาณด้านเศรษฐกิจ ๒

เวลา: โทร:



6.4 แผนการใช้จ่ายงบประมาณ ผลผลิต/โครงการ จำแนกตามงบรายจ่าย  
ประจำปีงบประมาณ พ.ศ. 2566  
แบบสป. 302 (แผนบูรณาการ)

แบบจัดทำแผน / รายงานผลการใช้จ่ายงบประมาณ ผลผลิต/โครงการ จำแนกตามรายจ่าย ประจำปีงบประมาณ พ.ศ. 2566

แบบ สปจ.302 [แผนบูรณาการ]

กระทรวง : กระทรวงทรัพยากรธรรมชาติและสิ่งแวดล้อม รหัส : 09000

ส่วนราชการ/รัฐวิสาหกิจ : กรมทรัพยากรน้ำ รหัส : 09006

แผนงาน : 5.6 แผนงานบูรณาการบริหารจัดการทรัพยากรน้ำ

เป้าหมาย : 9.2 การจัดการน้ำภาคการเกษตรและอุตสาหกรรมอย่างสมดุล รวมถึงการเพิ่มผลิตภาพการใช้น้ำ

แนวทางการดำเนินงาน : 9.2.1 พัฒนา เพิ่มประสิทธิภาพ อนุรักษ์ พื้นฟูแหล่งน้ำ ระบบกระจายน้ำ และเชื่อมโยงวางระบบเครือข่ายน้ำ/คูน้ำ

ทั้งในและนอกเขตชลประทาน

ผลผลิต /โครงการ : โครงการอนุรักษ์ พื้นฟู พัฒนาแหล่งน้ำและบริหารจัดการน้ำ

รหัสบัญชีตามโครงสร้าง ผลผลิต /โครงการ

ส่วนราชการ/รัฐวิสาหกิจ  
 งบกลาง

รหัส : 5100

รหัส : 14

รหัส : 35

รหัส : 00-0113

รหัส : 51-005

รายงานแผน  
 รายงานผล

หน่วย : ล้านบาท (ทศนิยม 4 ตำแหน่ง)

ประเภทรายจ่าย รายการ	รวมทั้งสิ้น			ไตรมาส 1 (ต.ค. -ธ.ค.)			ไตรมาส 2 (ม.ค. -มิ.ค.)			ไตรมาส 3 (เม.ย. -มิ.ย.)			ไตรมาส 4 (ก.ค. - ก.ย.)		
	แผน (ชั้น พ.ร.บ.)	แผน (ชั้น บริหาร)	ผล	แผน (ชั้น พ.ร.บ.)	แผน (ชั้น บริหาร)	ผล	แผน (ชั้น พ.ร.บ.)	แผน (ชั้น บริหาร)	ผล	แผน (ชั้น พ.ร.บ.)	แผน (ชั้น บริหาร)	ผล	แผน (ชั้น พ.ร.บ.)	แผน (ชั้น บริหาร)	ผล
3. งบลงทุน	1,007.0543	-	-	180.0808	-	-	296.5079	-	-	314.0787	-	-	216.3869	-	-
สิ่งก่อสร้าง	1,007.0543	-	-	180.0808	-	-	296.5079	-	-	314.0787	-	-	216.3869	-	-
รวมเงินงบประมาณ(1+2+3+4+5)	1,007.0543	-	-	180.0808	-	-	296.5079	-	-	314.0787	-	-	216.3869	-	-

ผู้รายงาน.....

( นายรณรงค์ อินทฤทธิ์ )

ตำแหน่ง : ผู้อำนวยการสำนักนโยบายและแผนทรัพยากรน้ำ

วันเดือนปี : ๑๔ ก.ย. ๒๕๖๕



สำนักงานประมาณ สำนักนายกรัฐมนตรี

ผู้พิมพ์รายงาน :

วัน/เดือน/ปี :

แบบจัดทำแผน / รายงานผลการใช้จ่ายงบประมาณ ผลผลิต/โครงการ จำแนกตามรายจ่าย ประจำปีงบประมาณ พ.ศ. 2566

แบบ สปจ.302 (แผนบูรณาการ)

กระทรวง : กระทรวงทรัพยากรธรรมชาติและสิ่งแวดล้อม รหัส : 09000  
 ส่วนราชการ/รัฐวิสาหกิจ : กรมทรัพยากรน้ำ รหัส : 09006

ส่วนราชการ/รัฐวิสาหกิจ  
 งบกลาง

รายงานแผน  
 รายงานผล

แผนงาน : 5.6 แผนงานบูรณาการบริหารจัดการทรัพยากรน้ำ รหัส : 5100  
 เป้าหมาย : 9.2 การจัดการน้ำภาคการเกษตรและอุตสาหกรรมอย่างสมดุล รวมถึงการเพิ่มผลิตภาพการใช้น้ำ รหัส : 14  
 แนวทางการดำเนินงาน : 9.2.1 พัฒนา เพิ่มประสิทธิภาพ อนุรักษ์ พื้นฟูแหล่งน้ำ ระบบกระจายน้ำ และเชื่อมโยงวงระบบเครือข่ายน้ำ/ลุ่มน้ำ รหัส : 35  
 ทั้งในและนอกเขตชลประทาน  
 ผลผลิต /โครงการ : โครงการพัฒนาและเพิ่มประสิทธิภาพระบบกระจายน้ำ รหัส : 00-0121  
 รหัสบัญชีตามโครงสร้าง ผลผลิต /โครงการ รหัส : 51-006

หน่วย : ล้านบาท (ทศนิยม 4 ตำแหน่ง)

ประเภทรายจ่าย	รวมทั้งสิ้น			ไตรมาส 1 (ต.ค. -ธ.ค.)			ไตรมาส 2 (ม.ค. -มิ.ค.)			ไตรมาส 3 (เม.ย. -มิ.ย.)			ไตรมาส 4 (ก.ค. - ก.ย.)		
	แผน (ชั้น พ.ร.บ.)	แผน (ชั้น บริหาร)	ผล	แผน (ชั้น พ.ร.บ.)	แผน (ชั้น บริหาร)	ผล	แผน (ชั้น พ.ร.บ.)	แผน (ชั้น บริหาร)	ผล	แผน (ชั้น พ.ร.บ.)	แผน (ชั้น บริหาร)	ผล	แผน (ชั้น พ.ร.บ.)	แผน (ชั้น บริหาร)	ผล
3. งบลงทุน	2,415.3012	-	-	587.5422	-	-	883.5999	-	-	642.3561	-	-	301.8030	-	-
สิ่งก่อสร้าง	2,415.3012	-	-	587.5422	-	-	883.5999	-	-	642.3561	-	-	301.8030	-	-
รวมเงินงบประมาณ(1+2+3+4+5)	2,415.3012	-	-	587.5422	-	-	883.5999	-	-	642.3561	-	-	301.8030	-	-

ผู้รายงาน.....  
 ( นายยรรยงค์ อินทฤทธิ์ )  
 ตำแหน่ง : ผู้อำนวยการสำนักนโยบายและแผนทรัพยากรน้ำ  
 วัน/เดือน/ปี : ๑๔ ก.ย. ๒๕๖๕



สำนักงบประมาณ สำนักนายกรัฐมนตรี  
 ผู้พิมพ์รายงาน :  
 วัน/เดือน/ปี :

แบบจัดทำแผน / รายงานผลการใช้จ่ายงบประมาณ ผลผลิต/โครงการ จำแนกตามรายจ่าย ประจำปีงบประมาณ พ.ศ. 2566

แบบ สงป.302 [แผนบูรณาการ]

กระทรวง : กระทรวงทรัพยากรธรรมชาติและสิ่งแวดล้อม รหัส : 09000

ส่วนราชการ/รัฐวิสาหกิจ : กรมทรัพยากรน้ำ รหัส : 09006

ส่วนราชการ/รัฐวิสาหกิจ  
 งบกลาง

รายงานแผน  
 รายงานผล

แผนงาน : 5.6 แผนงานบูรณาการบริหารจัดการทรัพยากรน้ำ

รหัส : 5100

เป้าหมาย : 9.6 บริหารจัดการทรัพยากรน้ำครอบคลุมทุกกลุ่มน้ำอย่างสมดุล

รหัส : 18

แนวทางการดำเนินงาน : 9.6.1 จัดทำแผนยุทธศาสตร์การบริหารจัดการทรัพยากรน้ำในลุ่มน้ำ แผนการปฏิบัติการประจำปี เพิ่มประสิทธิภาพการบริหารจัดการ

รหัส : 39

สนับสนุนองค์กรลุ่มน้ำ พัฒนาระบบ ฐานข้อมูล ติดตามประเมินผล ประชาสัมพันธ์และการมีส่วนร่วม

ผลผลิต /โครงการ : โครงการพัฒนากลไกและเพิ่มประสิทธิภาพการบริหารจัดการน้ำ

รหัส : 00-0122

รหัสบัญชีตามโครงสร้าง ผลผลิต /โครงการ

รหัส : 51-007

หน่วย : ล้านบาท (ทศนิยม 4 ตำแหน่ง)

ประเภทรายจ่าย รายการ	รวมทั้งสิ้น			ไตรมาส 1 (ต.ค. - ธ.ค.)			ไตรมาส 2 (ม.ค. - มี.ค.)			ไตรมาส 3 (เม.ย. - มิ.ย.)			ไตรมาส 4 (ก.ค. - ก.ย.)		
	แผน (ชั้น พ.ร.บ.)	แผน (ชั้น บริหาร)	ผล	แผน (ชั้น พ.ร.บ.)	แผน (ชั้น บริหาร)	ผล	แผน (ชั้น พ.ร.บ.)	แผน (ชั้น บริหาร)	ผล	แผน (ชั้น พ.ร.บ.)	แผน (ชั้น บริหาร)	ผล	แผน (ชั้น พ.ร.บ.)	แผน (ชั้น บริหาร)	ผล
<b>5. งบรายจ่ายอื่น</b>	<b>116.0570</b>	-	-	-	-	-	<b>38.0997</b>	-	-	<b>41.4927</b>	-	-	<b>36.4646</b>	-	-
ครุภัณฑ์ ที่ดิน สิ่งก่อสร้าง	109.4670	-	-	-	-	-	37.1112	-	-	39.5157	-	-	32.8401	-	-
ค่าใช้จ่ายในการศึกษาแนวทางการจัดทำนโยบายการกำหนด โครงสร้างอัตราค่าใช้น้ำ สำหรับการใช้ทรัพยากรน้ำสาธารณะ ของผู้ใช้น้ำประเภทที่สองและสาม ตามพระราชบัญญัติ ทรัพยากรน้ำ พ.ศ. 2561 หมวด 4	6.5900	-	-	-	-	-	0.9885	-	-	1.9770	-	-	3.6245	-	-
<b>รวมเงินงบประมาณ(1+2+3+4+5)</b>	<b>116.0570</b>	-	-	-	-	-	<b>38.0997</b>	-	-	<b>41.4927</b>	-	-	<b>36.4646</b>	-	-

ผู้รายงาน..... 

( นายบรรยงค์ อินทฤทธิ์ )

ตำแหน่ง : ผู้อำนวยการสำนักนโยบายและแผนทรัพยากรน้ำ

วัน/เดือน/ปี : ๑๔ ก.ย. ๒๕๖๕



สำนักงบประมาณ สำนักนายกรัฐมนตรี

ผู้พิมพ์รายงาน :

วัน/เดือน/ปี :

แบบจัดทำแผน / รายงานผลการใช้จ่ายงบประมาณ ผลผลิต/โครงการ จำแนกตามรายจ่าย ประจำปีงบประมาณ พ.ศ. 2566

แบบ สจป.302 (แผนบูรณาการ)

กระทรวง : กระทรวงทรัพยากรธรรมชาติและสิ่งแวดล้อม

รหัส : 09000

ส่วนราชการ/รัฐวิสาหกิจ : กรมทรัพยากรน้ำ

รหัส : 09006

ส่วนราชการ/รัฐวิสาหกิจ  
 งบกลาง

รายงานแผน  
 รายงานผล

แผนงาน : 6.2 แผนงานบูรณาการรัฐบาลดิจิทัล

รหัส : 5500

เป้าหมาย : 11.2 สนับสนุนการพัฒนาแพลตฟอร์มกลางหรือโครงสร้างพื้นฐานดิจิทัลกลางภาครัฐ (Digital Common Platform)

รหัส : 21

แนวทางการดำเนินงาน : 11.2.1 การพัฒนาเครื่องมือแพลตฟอร์มกลางหรือโครงสร้างพื้นฐานดิจิทัลกลางภาครัฐ เพื่อสนับสนุนการเชื่อมโยง ลดความซ้ำซ้อน ในการทำงานระหว่างหน่วยงานภาครัฐ

รหัส : 44

ผลผลิต /โครงการ : โครงการพัฒนาและเพิ่มประสิทธิภาพข้อมูลด้านทรัพยากรน้ำในพื้นที่นอกเขตชลประทาน

รหัส : 00-0152

รหัสบัญชีตามโครงสร้าง ผลผลิต /โครงการ

รหัส : 55-009

หน่วย : ล้านบาท (ทศนิยม 4 ตำแหน่ง)

ประเภทรายจ่าย	รวมทั้งสิ้น			ไตรมาส 1 (ต.ค. -ธ.ค.)			ไตรมาส 2 (ม.ค. -มี.ค.)			ไตรมาส 3 (เม.ย. -มิ.ย.)			ไตรมาส 4 (ก.ค. - ก.ย.)		
	แผน (ชั้น พ.ร.บ.)	แผน (ชั้น บริหาร)	ผล	แผน (ชั้น พ.ร.บ.)	แผน (ชั้น บริหาร)	ผล	แผน (ชั้น พ.ร.บ.)	แผน (ชั้น บริหาร)	ผล	แผน (ชั้น พ.ร.บ.)	แผน (ชั้น บริหาร)	ผล	แผน (ชั้น พ.ร.บ.)	แผน (ชั้น บริหาร)	ผล
5. งบรายจ่ายอื่น	4.2232	-	-	-	-	-	1.0558	-	-	1.4781	-	-	1.6893	-	-
ครุภัณฑ์ ที่ดิน สิ่งก่อสร้าง	4.2232	-	-	-	-	-	1.0558	-	-	1.4781	-	-	1.6893	-	-
รวมเงินงบประมาณ(1+2+3+4+5)	4.2232	-	-	-	-	-	1.0558	-	-	1.4781	-	-	1.6893	-	-

ผู้รายงาน.....

( นายรณรงค์ อินทฤทธิ์ )

ตำแหน่ง : ผู้อำนวยการสำนักนโยบายและแผนทรัพยากรน้ำ

วันเดือนปี : ๑๔ กย. ๒๕๖๕

