



ที่ กค ๐๔๑๔.๓/ว ๘๐

กรมบัญชีกลาง
ถนนพระรามที่ ๖ กทม. ๑๐๔๐๐

๒๑ กุมภาพันธ์ ๒๕๖๒

เรื่อง แนวปฏิบัติในการบันทึกรายการในระบบ GFMS เกี่ยวกับการนำส่งเงินนอกงบประมาณ กรณีส่งคืนฝากคลัง ผ่านระบบ KTB Corporate Online

เรียน ปลัดกระทรวง อธิบดี ผู้ว่าราชการจังหวัด อธิการบดี เลขาธิการ ผู้อำนวยการ ผู้บัญชาการตำรวจแห่งชาติ และหัวหน้าหน่วยงานอื่นของรัฐ

อ้างอิง หนังสือกระทรวงการคลัง ด่วนที่สุด ที่ กค ๐๔๐๒.๒/ว ๓ ลงวันที่ ๓๐ มกราคม ๒๕๖๒

สิ่งที่ส่งมาด้วย แนวปฏิบัติในการบันทึกรายการในระบบ GFMS เกี่ยวกับการนำส่งเงินนอกงบประมาณ กรณีส่งคืนฝากคลัง (R๗) ผ่านระบบ KTB Corporate Online จำนวน ๑ ชุด

ตามหนังสือที่อ้างถึง กระทรวงการคลังได้กำหนดหลักเกณฑ์และวิธีปฏิบัติในการจ่ายเงิน การรับเงินและการนำเงินส่งคลังของส่วนราชการ ผ่านระบบอิเล็กทรอนิกส์ (KTB Corporate Online) เพิ่มเติม โดยกำหนดให้ส่วนราชการจ่ายเงิน รับเงิน และนำเงินนอกงบประมาณฝากคลังผ่านระบบ อิเล็กทรอนิกส์ (KTB Corporate Online) โดยไม่รวมทุนหมุนเวียน นั้น

กรมบัญชีกลางพิจารณาแล้ว ขอเรียนว่า การบันทึกรายการรับคืนเงินเบิกเกินส่งคืน และการบันทึกรายการล้างเบิกเกินส่งคืนรอนำส่งในระบบ GFMS ให้ถือปฏิบัติตามที่กรมบัญชีกลางได้กำหนดไว้แล้ว สำหรับการนำเงินส่งคืนฝากคลัง ให้ดำเนินการผ่านระบบ KTB Corporate Online โดยไม่ต้องบันทึกการ นำเงินส่งคลังในระบบ GFMS ทั้งนี้ ได้ดำเนินการจัดทำแนวปฏิบัติในการบันทึกรายการในระบบ GFMS เกี่ยวกับการนำส่งเงินนอกงบประมาณ กรณีส่งคืนฝากคลัง (R๗) ผ่านระบบ KTB Corporate Online เพื่อให้ ผู้ปฏิบัติงานใช้เป็นแนวทางในการปฏิบัติงาน รายละเอียดปรากฏตามสิ่งที่ส่งมาด้วย

จึงเรียนมาเพื่อโปรดทราบ และแจ้งให้หน่วยงานในสังกัดทราบและถือปฏิบัติต่อไป ทั้งนี้ สามารถ Download แนวปฏิบัติดังกล่าวได้ที่เว็บไซต์ www.cgd.go.th ของกรมบัญชีกลาง หัวข้อ กฎหมาย/ระเบียบ/หนังสือเวียน ภารกิจการควบคุมการเบิกจ่ายเงินแผ่นดิน

ขอแสดงความนับถือ

(นายเกียรติณรงค์ วงศ์น้อย)
ที่ปรึกษาด้านพัฒนาระบบการเงินการคลัง
ปฏิบัติราชการแทนอธิบดีกรมบัญชีกลาง

กองระบบการคลังภาครัฐ
กลุ่มงานกำกับและพัฒนาระบบงาน
โทรศัพท์ ๐ ๒๑๒๗ ๗๐๐๐ ต่อ ๔๒๘๙
โทรสาร ๐ ๒๒๗๑ ๒๑๔๕

แนวปฏิบัติในการบันทึกรายการในระบบ GFMS


เกี่ยวกับการนำส่งเงินนอกงบประมาณ กรณีส่งคืนฝากคลัง (R๗) ผ่านระบบ KTB Corporate Online

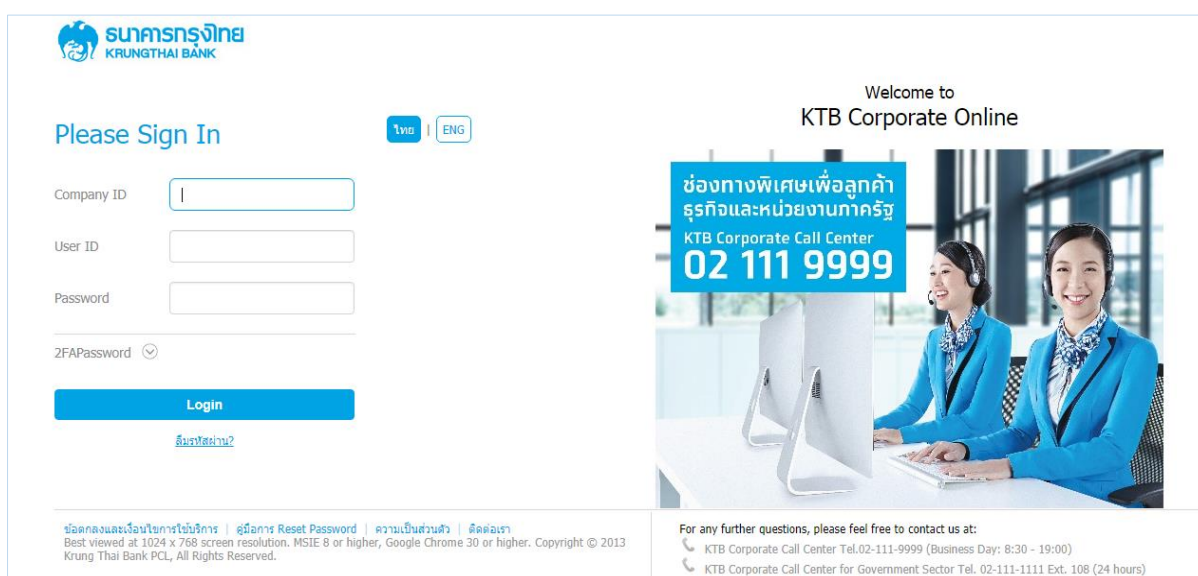
แนบหนังสือกรมบัญชีกลาง ที่ กค ๐๔๑๔.๓/ว๘๐ ลงวันที่ ๒๑ กุมภาพันธ์ ๒๕๖๒

ตามที่กระทรวงการคลังได้กำหนดหลักเกณฑ์และวิธีปฏิบัติในการจ่ายเงิน การรับเงินและนำเงินส่งคลังของส่วนราชการผ่านระบบอิเล็กทรอนิกส์ (KTB Corporate Online) เพิ่มเติม ตามหนังสือด่วนที่สุด ที่ กค ๐๔๐๒.๒/ว ๓ ลงวันที่ ๓๐ มกราคม ๒๕๖๒ โดยให้ส่วนราชการนำส่งเงินส่งคืนฝากคลังด้วยวิธีโอนเงินจากบัญชีเงินฝากธนาคารตามที่กำหนด ผ่านระบบ KTB Corporate Online กรมบัญชีกลางจึงได้กำหนดแนวปฏิบัติในการบันทึกรายการในระบบ GFMS เกี่ยวกับการนำส่งเงินนอกงบประมาณ กรณีส่งคืนฝากคลังผ่านระบบ KTB Corporate Online ซึ่งเมื่อส่วนราชการนำเงินส่งคืนฝากคลังด้วยวิธีโอนเงินจากบัญชีเงินฝากธนาคาร ผ่านระบบ KTB Corporate Online แล้ว ไม่ต้องบันทึกการนำเงินส่งคืนฝากคลัง (R๗) ในระบบ GFMS ดังนี้

ขั้นตอนการทำรายการนำส่งเงินนอกงบประมาณ กรณีการส่งคืนฝากคลัง (R๗) ของส่วนราชการ สำหรับ Company Maker

1. การเข้าสู่ระบบ

- เข้าสู่ระบบ KTB Corporate Online โดย <https://www.bizgrowing.ktb.co.th>
- ระบุรหัส Company ID รหัส User ID รหัส Password ตามที่ได้รับ
- กดปุ่ม  เพื่อเข้าระบบ ตามภาพที่ 1



ธนาคารกรุงไทย
KRUNGTHAI BANK

Welcome to
KTB Corporate Online

Please Sign In TH ENG

Company ID

User ID



Password

2FAPassword

Login

[ลืมรหัสผ่าน?](#)

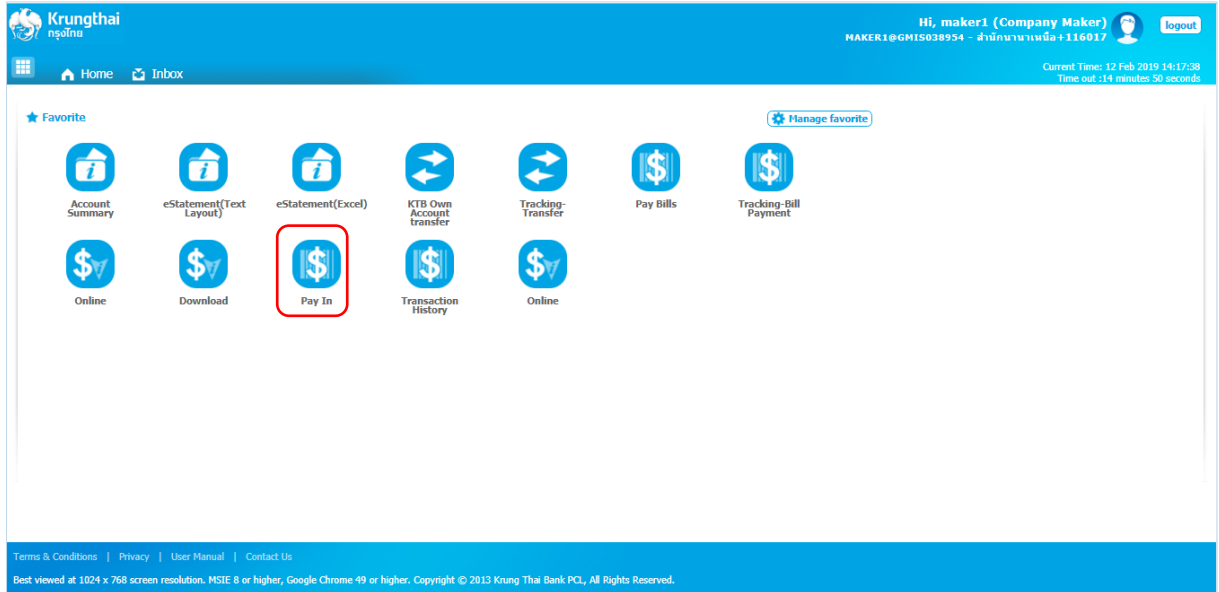
ช่องทางพิเศษเพื่อลูกค้า
ธุรกิจและหน่วยงานภาครัฐ
KTB Corporate Call Center
02 111 9999

For any further questions, please feel free to contact us at:
 KTB Corporate Call Center Tel.02-111-9999 (Business Day: 8:30 - 19:00)
 KTB Corporate Call Center for Government Sector Tel. 02-111-1111 Ext. 108 (24 hours)

ติดต่อและแจ้งปัญหาการใช้งาน | คู่มือการ Reset Password | ความเป็นส่วนตัว | ติดต่อเรา
Best viewed at 1024 x 768 screen resolution. MSIE 8 or higher, Google Chrome 30 or higher. Copyright © 2013
Krung Thai Bank PCL, All Rights Reserved.

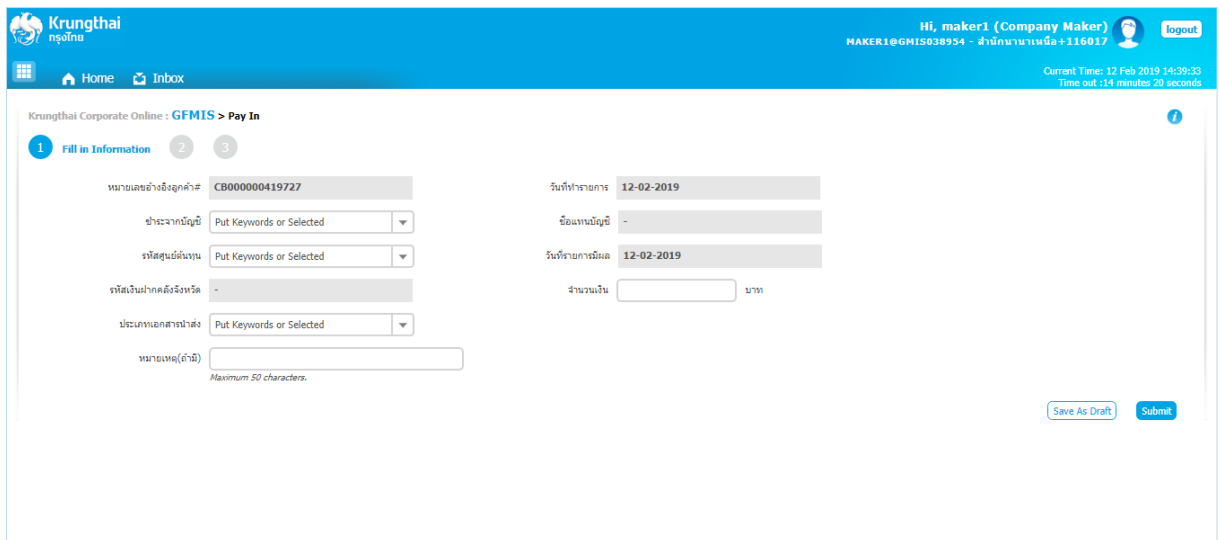
ภาพที่ 1

- เลือกที่ Pay-In  ตามภาพที่ 2



ภาพที่ 2

- ระบบจะแสดงหน้าจอ ดังภาพที่ 3 เพื่อให้ผู้ใช้งานทำรายการนำส่งเงิน



ภาพที่ 3

2. การบันทึกการนำส่งเงินนอกงบประมาณ กรณีส่งคืนฝากคลัง (R7)

การบันทึกการนำเงินส่งคืนฝากคลัง ประกอบด้วย การบันทึกการ 2 ส่วน คือ ข้อมูลทั่วไป (Fill in Information) และข้อมูลส่วนเพิ่มเติม (Additional Information) ดังนี้

ภาพที่ 4

ข้อมูลทั่วไป (Fill in Information)

- หมายเลขอ้างอิงลูกค้า
- วันที่ทำรายการ
- ชำระจากบัญชี
- ชื่อแทนบัญชี
- รหัสศูนย์ต้นทุน
- วันที่รายการมีผล
- รหัสเงินฝากคลังจังหวัด
- จำนวนเงิน
- ประเภทเอกสารนำส่ง
- หมายเหตุ (ถ้ามี)

ระบบแสดงหมายเลขอ้างอิงการทำรายการของลูกค้าให้อัตโนมัติ
 ระบบแสดงวันที่นำเงินส่งคืนฝากคลัง โดยแสดงเป็นวันที่ปัจจุบัน
 ระบุเลขที่บัญชีที่ต้องการโอนเงินเพื่อนำเงินส่งคืนฝากคลัง
 โดยกด เลือกเลขที่บัญชีเพื่อนำเงินส่งคืนฝากคลัง
 ตัวอย่างเลือกระบุชำระจากบัญชี KTB*000-0-14138-0*WHERE CID
 ระบบแสดงชื่อแทนบัญชีจากการเลือกชำระจากบัญชีให้อัตโนมัติ
 ระบุข้อมูลรหัสศูนย์ต้นทุนจำนวน 10 หลัก โดยกด เลือก
 ศูนย์ต้นทุนที่ต้องการนำส่งเงิน กรณีส่งคืนฝากคลัง จาก
 ตัวอย่างเลือก ศูนย์ต้นทุน 1200500001
 ระบบแสดงวันที่รายการมีผล โดยแสดงเป็นวันที่ปัจจุบัน
 ระบบแสดงรหัสเงินฝากคลังจังหวัดให้อัตโนมัติ
 ระบุจำนวนเงินที่ต้องการนำเงินส่งคืนฝากคลัง
 ระบุประเภทเอกสารนำส่ง โดยกด เลือก “เงินฝากคลัง”
 สามารถระบุข้อมูลอื่น ๆ เพิ่มเติม (ถ้ามี) สูงสุดไม่เกิน 50 ตัวอักษร

Krungthai Corporate Online : GFMIS > Pay In

1 Fill in Information 2 3

หมายเลขอ้างอิงลูกค้า# CB000000419727 วันที่ทำรายการ 12-02-2019

สาขาจากบัญชี KTB*000-0-14138-0*WHERE CID ชื่อแผนบัญชี WHERE CID

รหัสศูนย์ต้นทาง 1200500001 วันที่รายการมีผล 12-02-2019

รหัสเงินฝากคลังจังหวัด G9001 จำนวนเงิน 500 บาท

ประเภทเอกสารนำส่ง เงินฝากคลัง

หมายเหตุ(ถ้ามี)
 Maximum 50 characters.

Additional Information :
ประเภทเอกสารที่นำส่ง R7 การอ้างอิง กรุณาระบุข้อมูล

ภาพที่ 5

ส่วนเพิ่มเติม (Additional Information)

- ประเภทเอกสารการนำส่ง
- การอ้างอิง

ระบุประเภทเอกสารที่นำส่ง โดยกด เลือก "R7"

ระบุการอ้างอิงจำนวน 15 หลัก ในรูปแบบ YYXXXXXXXXXXLLL

Y คือ 2 หลักท้ายของปี ค.ศ.

X คือ เลขที่เอกสารขอเบิก 10 หลัก

L คือ บรรทัดรายการค่าใช้จ่ายที่ส่งคืนฝากคลัง 3 หลัก

เมื่อกรอกรายละเอียดเรียบร้อยแล้ว กดปุ่ม เพื่อตรวจสอบข้อมูลการนำส่งคืนฝากคลัง
ในระบบ GFMIS ตามภาพที่ 6

Krungthai Corporate Online : GFMIS > Pay In

1 Fill in Information 2 3

หมายเลขอ้างอิงลูกค้า# CB000000419727 วันที่ทำรายการ 12-02-2019

สาขาจากบัญชี KTB*000-0-14138-0*WHERE CID ชื่อแผนบัญชี WHERE CID

รหัสศูนย์ต้นทาง 1200500001 วันที่รายการมีผล 12-02-2019

รหัสเงินฝากคลังจังหวัด G9001 จำนวนเงิน 500 บาท

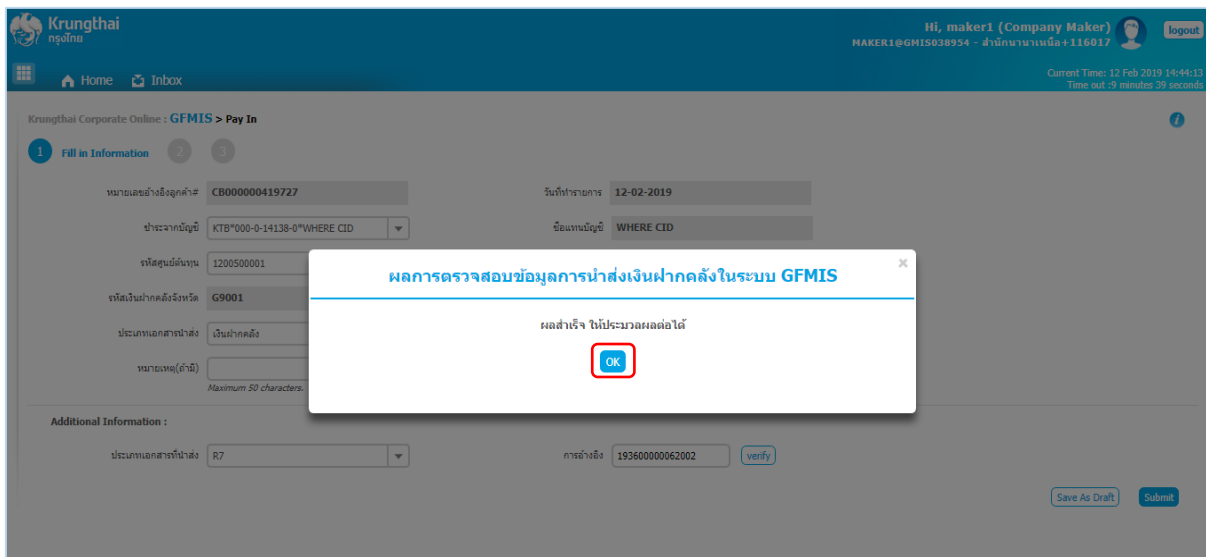
ประเภทเอกสารนำส่ง เงินฝากคลัง

หมายเหตุ(ถ้ามี)
 Maximum 50 characters.

Additional Information :
ประเภทเอกสารที่นำส่ง R7 การอ้างอิง 193600000062004

ภาพที่ 6

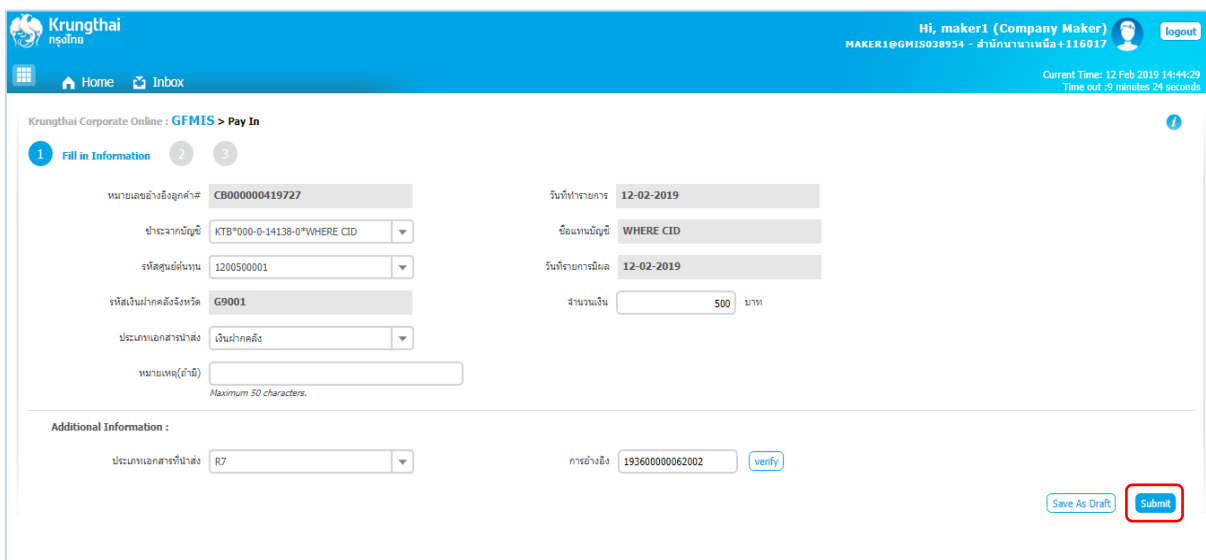
ระบบจะแสดงผลการตรวจสอบข้อมูลการนำส่งคืนฝากคลังในระบบ GFMS ปรากฏเป็น “ผลสำเร็จ ให้ประมวลผลต่อได้” ให้กดปุ่ม **OK** เพื่อดำเนินการต่อไปตามภาพที่ 7



The screenshot shows the 'Krungthai Corporate Online : GFMS > Pay In' interface. A modal dialog box is displayed in the center with the title 'ผลการตรวจสอบข้อมูลการนำส่งเงินฝากคลังในระบบ GFMS'. The message inside the dialog reads 'ผลสำเร็จ ให้ประมวลผลต่อได้' (Success, can be processed next). A red box highlights the 'OK' button in the dialog. The background form contains various fields for payment information, including account numbers, dates, and amounts.

ภาพที่ 7

กรณีถูกต้องครบถ้วนแล้ว ให้กดปุ่ม **Submit** เพื่อดำเนินการต่อไป ตามภาพที่ 8



The screenshot shows the same 'Krungthai Corporate Online : GFMS > Pay In' interface. The modal dialog box is no longer present. The 'Submit' button at the bottom right of the form is highlighted with a red box. The form fields are filled with the same data as in the previous screenshot, including the account number 'CB00000419727' and the amount '500 บาท'.

ภาพที่ 8

และกดปุ่ม **Confirm** ตามภาพที่ 9 เพื่อดำเนินการตามขั้นตอนต่อไป

Krungthai Corporate Online : GFMIS > Pay In

1 2 **Confirmation** 3

หมายเลขอ้างอิงลูกค้า#	CB000000419727	วันที่ทำรายการ	12-02-2019
ชำระจากบัญชี	000-0-14138-0	ชื่อแทนบัญชี	WHERE CID
รหัสศูนย์ต้นทาง	1200500001	วันที่รายการมีผล	12-02-2019
รหัสเงินฝากคลังจังหวัด	G9001	จำนวนเงิน	500.00 บาท
ประเภทเอกสารนำส่ง	เงินฝากคลัง		
หมายเหตุ(ถ้ามี)			

Additional Information :

ประเภทเอกสารนำส่ง	R7	การอ้างอิง	193600000062002
-------------------	----	------------	-----------------

Are you sure you want to submit Customer Reference# CB000000419727 ?

ภาพที่ 9

เมื่อกดปุ่ม **Confirm** เรียบร้อยแล้ว ระบบจะแจ้งว่าการทำรายการ Successfully ตามภาพที่ 10 และรายการดังกล่าวจะถูกส่งไปที่ Company Authorizer เพื่อทำการอนุมัติรายการ

Krungthai Corporate Online : GFMIS > Pay In

1 2 3 **Successfully**

หมายเลขอ้างอิงลูกค้า#	CB000000419727	วันที่ทำรายการ	12-02-2019
ชำระจากบัญชี	000-0-14138-0	ชื่อแทนบัญชี	WHERE CID
รหัสศูนย์ต้นทาง	1200500001	วันที่รายการมีผล	12-02-2019
รหัสเงินฝากคลังจังหวัด	G9001	จำนวนเงิน	500.00 บาท
ประเภทเอกสารนำส่ง	เงินฝากคลัง		
หมายเหตุ(ถ้ามี)			

Additional Information :

ประเภทเอกสารนำส่ง	R7	การอ้างอิง	193600000062002
-------------------	----	------------	-----------------

Customer Reference# CB000000419727 have been submitted **successfully**

ภาพที่ 10

กรณีที่ต้องการทำรายการต่อ ให้กดปุ่ม [More Transaction](#) ตามภาพที่ 11

The screenshot shows the 'Krungthai Corporate Online : GFMIS > Pay In' confirmation page. The page has a blue header with the Krungthai logo and user information: 'Hi, maker1 (Company Maker)', 'MAKER1@GMIS038954 - สำนักงานเนือ+116017', and a 'logout' button. The current time is 12 Feb 2019 14:45:30. The main content area shows a 'Successfully' status with a progress indicator (1, 2, 3). The transaction details are as follows:

หมายเลขอ้างอิงลูกค้า#	CB000000419727	วันที่ทำรายการ	12-02-2019
ชำระจากบัญชี	000-0-14138-0	ชื่อแทนบัญชี	WHERE CID
รหัสศูนย์ต้นทุน	1200500001	วันที่รายการมีผล	12-02-2019
รหัสเงินฝากคลังจังหวัด	G9001	จำนวนเงิน	500.00 บาท
ประเภทเอกสารนำส่ง	เงินฝากคลัง		
หมายเลข(ถ้ามี)			

Additional Information:

ประเภทเอกสารนำส่ง	R7	การอ้างอิง	19360000062002
-------------------	----	------------	----------------

Customer Reference# CB000000419727 have been submitted successfully.

Buttons: [More Transaction](#) (highlighted with a red box)

ภาพที่ 11

ระบบจะกลับไปหน้าจอตามภาพที่ 12 เพื่อดำเนินการบันทึกรายการต่อไป

The screenshot shows the 'Krungthai Corporate Online : GFMIS > Pay In' 'Fill in Information' screen. The page has a blue header with the Krungthai logo and user information: 'Hi, maker1 (Company Maker)', 'MAKER1@GMIS038954 - สำนักงานเนือ+116017', and a 'logout' button. The current time is 12 Feb 2019 14:45:52. The main content area shows a 'Fill in Information' status with a progress indicator (1, 2, 3). The transaction details are as follows:

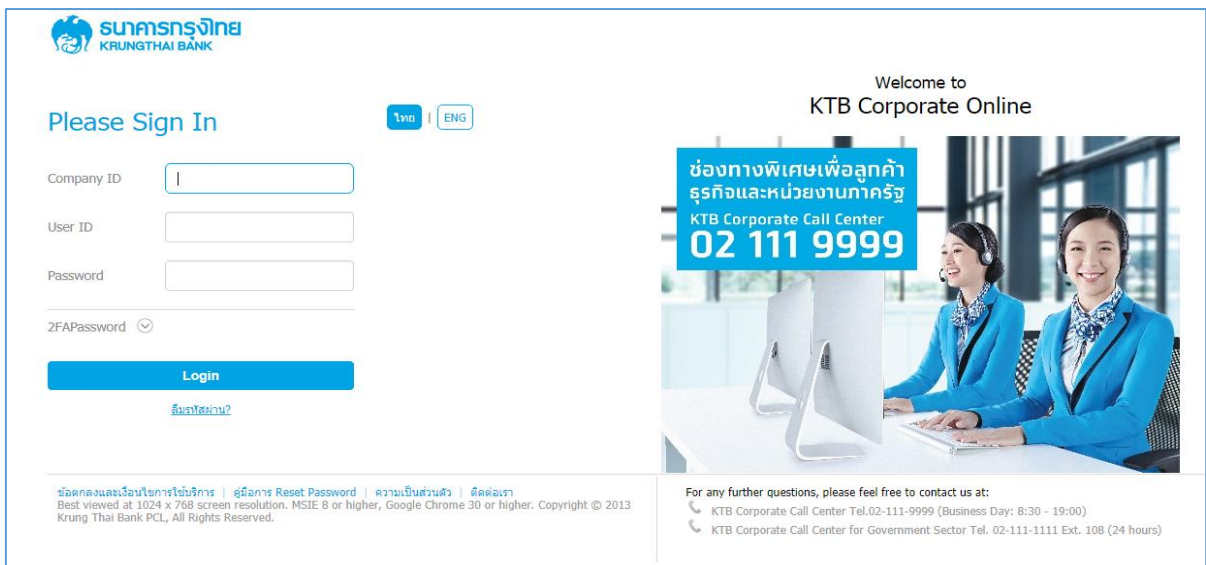
หมายเลขอ้างอิงลูกค้า#	CB000000419741	วันที่ทำรายการ	12-02-2019
ชำระจากบัญชี	Put Keywords or Selected	ชื่อแทนบัญชี	-
รหัสศูนย์ต้นทุน	Put Keywords or Selected	วันที่รายการมีผล	12-02-2019
รหัสเงินฝากคลังจังหวัด	-	จำนวนเงิน	บาท
ประเภทเอกสารนำส่ง	Put Keywords or Selected		
หมายเลข(ถ้ามี)	Maximum 50 characters.		

Buttons: [Save As Draft](#), [Submit](#)

ภาพที่ 12

ขั้นตอนการทำรายการนำส่งเงินนอกงบประมาณ กรณีส่งคืนฝากคลัง (R๗) ของส่วนราชการ สำหรับ Company Authorizer

- เข้าสู่ระบบ KTB Corporate Online โดย <https://www.bizgrowing.ktb.co.th>
- ระบุรหัส Company ID รหัส User ID รหัส Password ตามที่ได้รับจากธนาคาร
- กดปุ่ม **Login** เพื่อเข้าระบบ ตามภาพที่ 13



ธนาคารกรุงไทย
KRUNGTHAI BANK

Welcome to
KTB Corporate Online

Please Sign In THB ENG

Company ID

User ID

Password

2FAPassword

Login

[ลืมรหัสผ่าน?](#)

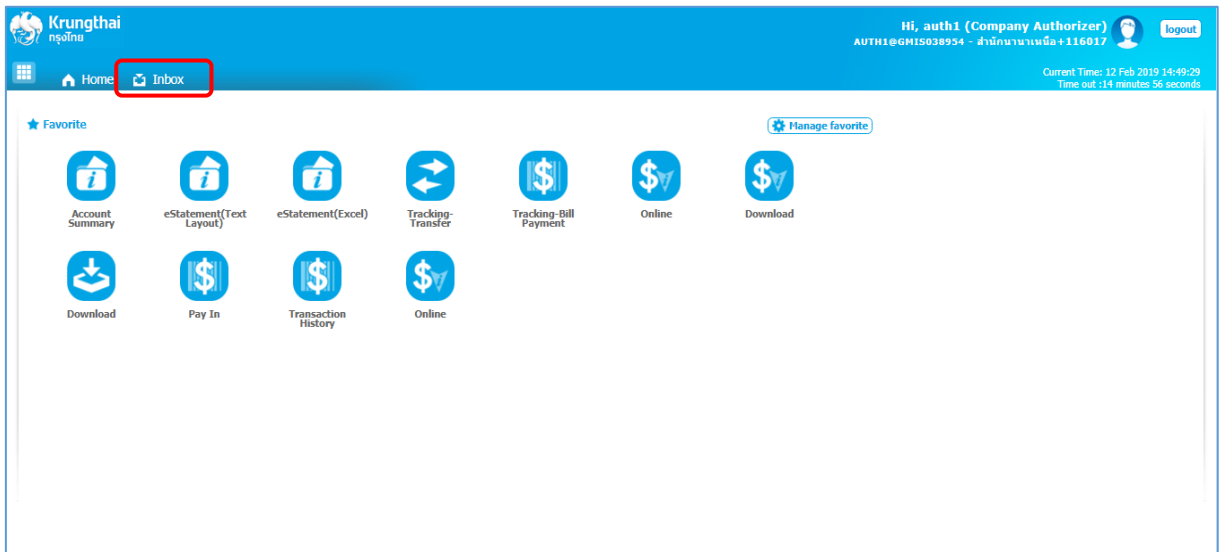
ช่องทางพิเศษเพื่อลูกค้า
ธุรกิจและหน่วยงานภาครัฐ
KTB Corporate Call Center
02 111 9999

For any further questions, please feel free to contact us at:
KTB Corporate Call Center Tel.02-111-9999 (Business Day: 8:30 - 19:00)
KTB Corporate Call Center for Government Sector Tel. 02-111-1111 Ext. 108 (24 hours)

ข้อตกลงและเงื่อนไขการใช้งาน | คู่มือการ Reset Password | ความเป็นส่วนตัว | ติดต่อเรา
Best viewed at 1024 x 768 screen resolution. MSIE 8 or higher, Google Chrome 30 or higher. Copyright © 2013
Krung Thai Bank PCL, All Rights Reserved.

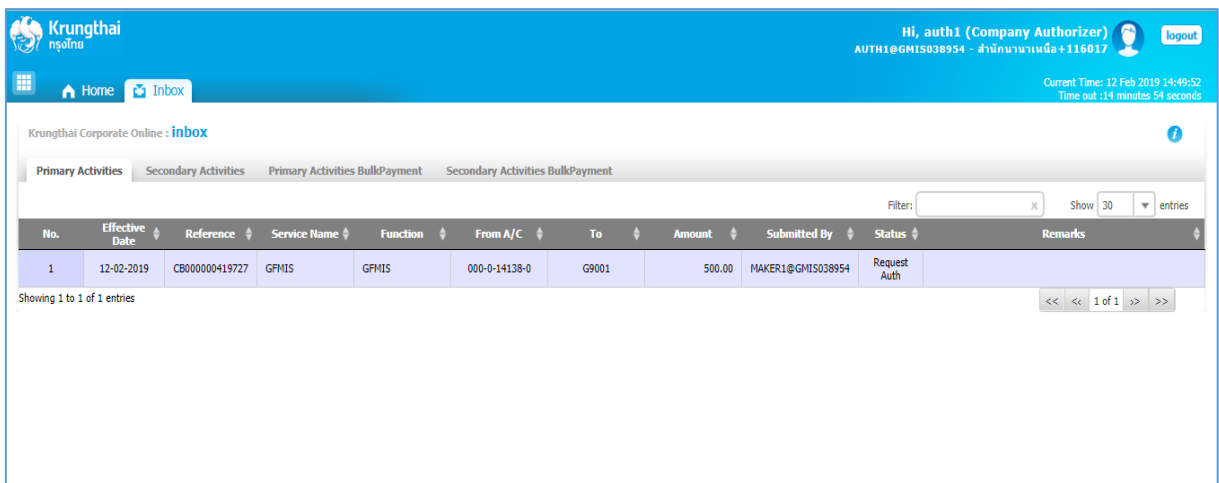
ภาพที่ 13

- เลือกที่เมนู **Inbox** เพื่อตรวจสอบรายการนำส่งเงิน ที่ได้รับข้อมูลจาก Company Maker ตามภาพที่ 14



ภาพที่ 14

- ระบบจะแสดงหน้าจอรายการที่ Company Maker ส่งมา เพื่อบริการตรวจสอบและอนุมัติของ Company Authorizer ตามภาพที่ 15



ภาพที่ 15

- Company Authorizer เลือกรายการที่ต้องการอนุมัติ โดยคลิกเลือกรายการดังกล่าว ตัวอย่างคลิกเลือกรายการบรรทัดที่ 1 จะปรากฏรายละเอียดตามภาพที่ 16 เพื่อให้ตรวจสอบความถูกต้องของรายการนำส่งเงินส่งคืนฝากคลัง แบ่งเป็น 2 กรณี คือ

1. กรณีรายการถูกต้อง ดำเนินการตามภาพที่ 17
2. กรณีรายการไม่ถูกต้อง ดำเนินการตามภาพที่ 21

Krungthai
 กรุณากรอกข้อมูล

HI, auth1 (Company Authorizer)
 AUTH1@GMS038954 - จำนวนเงินเดิม + 116017

Current Time: 12 Feb 2019 14:50:18
 Time out: 14 minutes 52 seconds

Krungthai Corporate Online : GFMIS >

1 Fill in Information 2 3

หมายเลขอ้างอิงลูกค้า# CB000000419727 วันที่ทำรายการ 12-02-2019
 ชำระจากบัญชี 000-0-14138-0 ชื่อแทนบัญชี WHERE CID
 รหัสศูนย์ต้นทาง 1200500001 วันที่รายการมีผล 12-02-2019
 รหัสเงินฝากคลังจังหวัด G9001 จำนวนเงิน 500.00 บาท
 ประเภทเอกสารนำส่ง เงินฝากคลัง
 หมายเลข(ถ้ามี)

Tracking Status:
 Company Process Status Approval Waiting Bank Process Status

Additional Information :
 ประเภทเอกสารนำส่ง R7 การอ้างอิง 193600000062002

Please review your GFMIS : [Reject](#) [Approve](#)

ภาพที่ 16

กรณีรายการถูกต้องกดปุ่ม [Approve](#) เพื่อยืนยันรายการ ตามภาพที่ 17

Krungthai
 กรุณากรอกข้อมูล

HI, auth1 (Company Authorizer)
 AUTH1@GMS038954 - จำนวนเงินเดิม + 116017

Current Time: 12 Feb 2019 14:50:18
 Time out: 14 minutes 52 seconds

Krungthai Corporate Online : GFMIS >

1 Fill in Information 2 3

หมายเลขอ้างอิงลูกค้า# CB000000419727 วันที่ทำรายการ 12-02-2019
 ชำระจากบัญชี 000-0-14138-0 ชื่อแทนบัญชี WHERE CID
 รหัสศูนย์ต้นทาง 1200500001 วันที่รายการมีผล 12-02-2019
 รหัสเงินฝากคลังจังหวัด G9001 จำนวนเงิน 500.00 บาท
 ประเภทเอกสารนำส่ง เงินฝากคลัง
 หมายเลข(ถ้ามี)

Tracking Status:
 Company Process Status Approval Waiting Bank Process Status

Additional Information :
 ประเภทเอกสารนำส่ง R7 การอ้างอิง 193600000062002

Please review your GFMIS : [Reject](#) [Approve](#)

ภาพที่ 17

จากนั้นกดปุ่ม [Confirm](#) ตามภาพที่ 18

Confirmation

หมายเลขอ้างอิงลูกค้า#	CB000000419727	วันที่ทำรายการ	12-02-2019
ชำระจากบัญชี	000-0-14138-0	ชื่อแทนบัญชี	WHERE CID
รหัสศูนย์ต้นทาง	1200500001	วันที่รายการมีผล	12-02-2019
รหัสเงินฝากคลังจังหวัด	G9001	จำนวนเงิน	500.00 บาท
ประเภทเอกสารชำระ	เงินฝากคลัง		
หมายเลข(ถ้ามี)			

Additional Information :

ประเภทเอกสารชำระ	R7	การอ้างอิง	193600000062002
------------------	----	------------	-----------------

Are you sure you want to approve Customer Reference# CB000000419727 ? Cancel Confirm

ภาพที่ 18

เมื่อกดปุ่ม Confirm เรียบร้อยแล้ว ระบบจะแจ้งว่าการทำรายการ Successfully ตามภาพที่ 19

Successfully

หมายเลขอ้างอิงลูกค้า#	CB000000419727	วันที่ทำรายการ	12-02-2019
ชำระจากบัญชี	000-0-14138-0	ชื่อแทนบัญชี	WHERE CID
รหัสศูนย์ต้นทาง	1200500001	วันที่รายการมีผล	12-02-2019
รหัสเงินฝากคลังจังหวัด	G9001	จำนวนเงิน	500.00 บาท
ประเภทเอกสารชำระ	เงินฝากคลัง		
Customer Ref.2	12022019	Customer Ref.3	000910000092812
หมายเลข(ถ้ามี)			

Additional Information :

ประเภทเอกสารชำระ	R7	การอ้างอิง	193600000062002
------------------	----	------------	-----------------

Customer Reference# CB000000419727 have been approve successfully. Finish

ภาพที่ 19

จากนั้นกดปุ่ม Finish ตามภาพที่ 19 ระบบกลับไปหน้าจอ Inbox ให้อัตโนมัติ โดยสามารถดำเนินการอนุมัติรายการต่อไปได้

Krungthai
กรุงไทย

Hi, auth1 (Company Authorizer)
AUTH1@GMS038954 - สำนักบริหารหนี้+116017

Current Time: 12 Feb 2019 14:51:15
Time out: 14 minutes 52 seconds

Home Inbox

Krungthai Corporate Online : GFMIS >

1 2 3 Successfully

หมายเลขอ้างอิงลูกค้า#	CB000000419727	วันที่ทำรายการ	12-02-2019
ชำระจากบัญชี	000-0-14138-0	ชื่อแผนบัญชี	WHERE CID
รหัสศูนย์ต้นทุน	1200500001	วันที่รายการมีผล	12-02-2019
รหัสเงินฝากคลังจังหวัด	G9001	จำนวนเงิน	500.00 บาท
ประเภทเอกสารนำส่ง	เงินฝากคลัง	Customer Ref.2	12022019
Customer Ref.2	12022019	Customer Ref.3	000910000092812
หมายเลข(ถ้ามี)			

Additional Information :

ประเภทเอกสารนำส่ง	R7	การอ้างอิง	193600000062002
-------------------	----	------------	-----------------

Customer Reference# CB000000419727 have been approved successfully. **Finish**

ภาพที่ 20

กรณีรายการไม่ถูกต้องกดปุ่ม **Reject** เพื่อปฏิเสธรายการ ตามภาพที่ 21 พร้อมระบุเหตุผลการไม่อนุมัติ
ในช่อง **Rejected Reason** ตามภาพที่ 22

Krungthai
กรุงไทย

Hi, auth1 (Company Authorizer)
AUTH1@GMS038954 - สำนักบริหารหนี้+116017

Current Time: 12 Feb 2019 15:16:28
Time out: 14 minutes 56 seconds

Home Inbox

Krungthai Corporate Online : GFMIS >

1 Fill in Information 2 3

หมายเลขอ้างอิงลูกค้า#	CB000000419742	วันที่ทำรายการ	12-02-2019
ชำระจากบัญชี	000-0-14138-0	ชื่อแผนบัญชี	WHERE CID
รหัสศูนย์ต้นทุน	1200500001	วันที่รายการมีผล	12-02-2019
รหัสเงินฝากคลังจังหวัด	G9001	จำนวนเงิน	120.00 บาท
ประเภทเอกสารนำส่ง	เงินฝากคลัง		
หมายเลข(ถ้ามี)			

Tracking Status:

Company Process Status	Approval Waiting	Bank Process Status	
------------------------	------------------	---------------------	--

Additional Information :

ประเภทเอกสารนำส่ง	R7	การอ้างอิง	193600000062002
-------------------	----	------------	-----------------

Please review your GFMIS : **Reject** **Approve**

ภาพที่ 21

Krungthai
กรุงไทย

Hi, auth1 (Company Authorizer)
AUTH1@GFMIS038954 - สำนักธนาคารธนชาต+116017

Current Time: 12 Feb 2019 15:17:08
Time out :14 minutes 45 seconds

Home Inbox

Krungthai Corporate Online : GFMIS >

Confirmation

หมายเลขอ้างอิงลูกค้า#	CB000000419742	วันที่ทำรายการ	12-02-2019
ชำระจากบัญชี	000-0-14138-0	ชื่อแทนบัญชี	WHERE CID
รหัสศูนย์ต้นทาง	1200500001	วันที่รายการมีผล	12-02-2019
รหัสเงินฝากคลังจังหวัด	G9001	จำนวนเงิน	120.00 บาท
ประเภทเอกสารนำส่ง	เงินฝากคลัง		
หมายเหตุ(ถ้ามี)			

Additional Information :

ประเภทเอกสารที่นำส่ง	R7	การอ้างอิง	193600000062002
Rejected Reason	ยอดจำนวนเงินไม่ถูกต้อง		

Are you sure you want to reject Customer Reference# CB000000419742 ?

ภาพที่ 22

จากนั้น กดปุ่ม ตามภาพที่ 23

Krungthai
กรุงไทย

Hi, auth1 (Company Authorizer)
AUTH1@GFMIS038954 - สำนักธนาคารธนชาต+116017

Current Time: 12 Feb 2019 15:17:08
Time out :14 minutes 45 seconds

Home Inbox

Krungthai Corporate Online : GFMIS >

Confirmation

หมายเลขอ้างอิงลูกค้า#	CB000000419742	วันที่ทำรายการ	12-02-2019
ชำระจากบัญชี	000-0-14138-0	ชื่อแทนบัญชี	WHERE CID
รหัสศูนย์ต้นทาง	1200500001	วันที่รายการมีผล	12-02-2019
รหัสเงินฝากคลังจังหวัด	G9001	จำนวนเงิน	120.00 บาท
ประเภทเอกสารนำส่ง	เงินฝากคลัง		
หมายเหตุ(ถ้ามี)			

Additional Information :

ประเภทเอกสารที่นำส่ง	R7	การอ้างอิง	193600000062002
Rejected Reason	ยอดจำนวนเงินไม่ถูกต้อง		

Are you sure you want to reject Customer Reference# CB000000419742 ?

ภาพที่ 23

เมื่อกดปุ่ม **Confirm** เรียบร้อยแล้ว ระบบจะแจ้งว่าการทำรายการ Successfully ตามภาพที่ 24

The screenshot displays the Krungthai Corporate Online: GFMS interface. At the top, the user is logged in as 'Hi, auth1 (Company Authorizer)' with the email 'AUTH1@GMIS038954' and phone number '+116017'. The current time is 12 Feb 2019 15:17:40. The main content area shows a 'Successfully' status with a progress indicator (1, 2, 3). The transaction details are as follows:

หมายเลขอ้างอิงลูกค้า#	CB000000419742	วันที่ทำรายการ	12-02-2019
ชำระจากบัญชี	000-0-14138-0	ชื่อแทนบัญชี	WHERE CID
รหัสศูนย์ต้นทุน	1200500001	วันที่รายการมีผล	12-02-2019
รหัสเงินฝากคลังจังหวัด	G9001	จำนวนเงิน	120.00 บาท
ประเภทเอกสารนำส่ง	เงินฝากคลัง		
หมายเหตุ(ถ้ามี)			

Additional Information:

ประเภทเอกสารที่นำส่ง	R7	การอ้างอิง	193600000062002
Rejected Reason	ระบุจำนวนเงินไม่ถูกต้อง		

At the bottom right, a message states: 'Customer Reference# CB000000419742 have been rejected successfully.' with a 'Finish' button next to it.


ภาพที่ 24

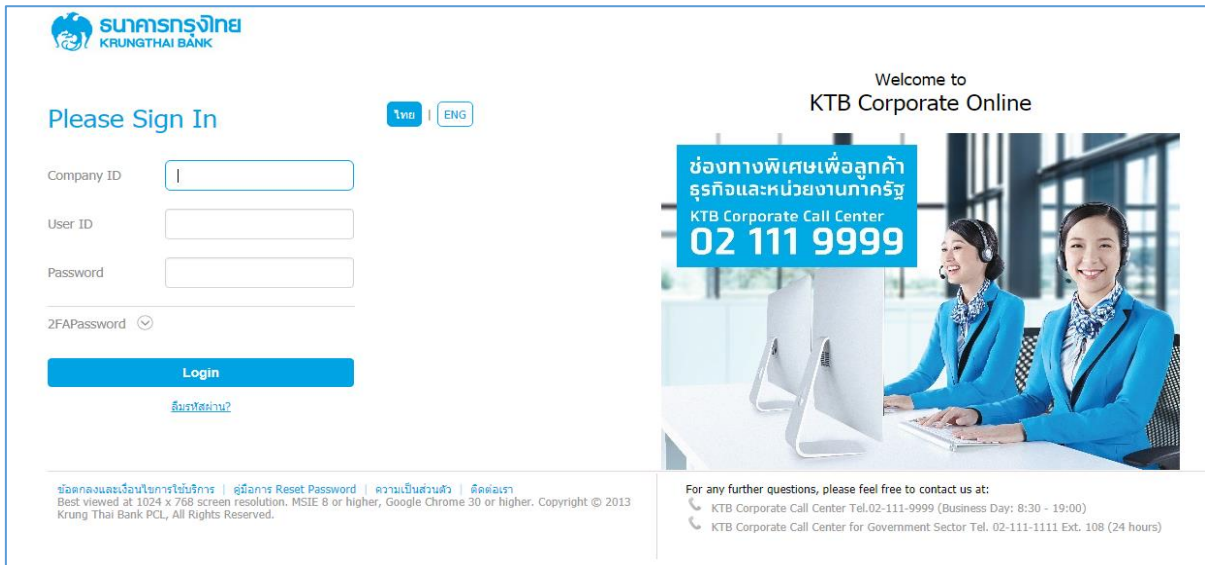
จากนั้นกดปุ่ม **Finish** ตามภาพที่ 25 ระบบกลับไปหน้าจอ **Inbox** ให้อัตโนมัติ โดยสามารถดำเนินการอนุมัติรายการต่อไปได้

This screenshot is identical to the previous one, showing the same transaction confirmation screen. The 'Finish' button at the bottom right is highlighted with a red box, indicating the next step in the process.

ภาพที่ 25

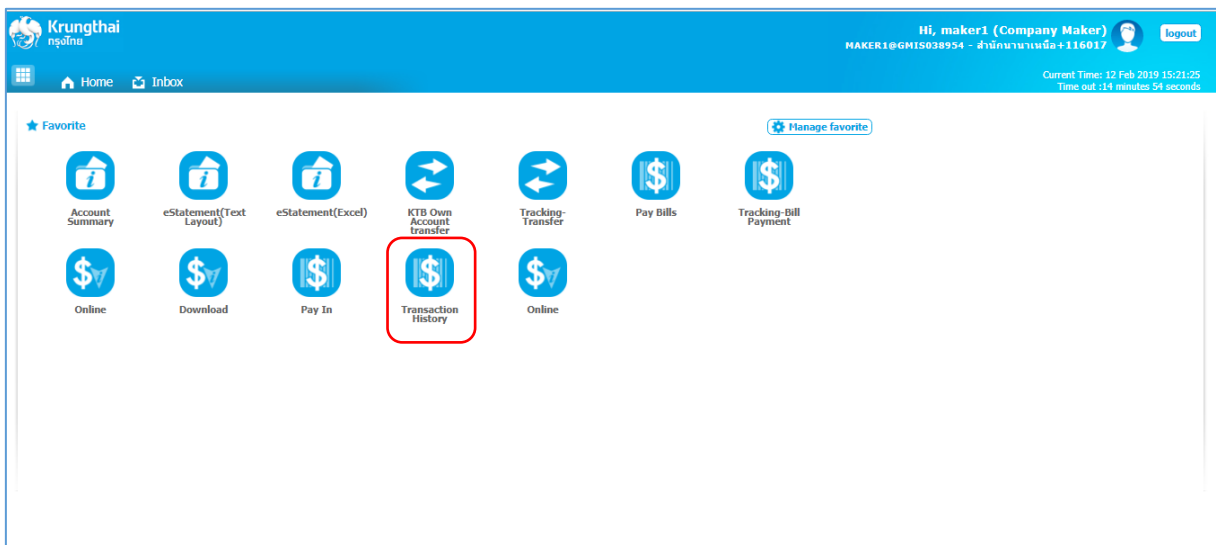
ขั้นตอนการตรวจสอบผลการอนุมัติ สำหรับ Company Maker

- เข้าสู่ระบบ KTB Corporate Online โดย <https://www.bizgrowing.ktb.co.th>
- ระบุรหัส Company ID รหัส User ID รหัส Password ตามที่ได้รับจากธนาคาร
- กดปุ่ม  เพื่อเข้าระบบ ตามภาพที่ 26



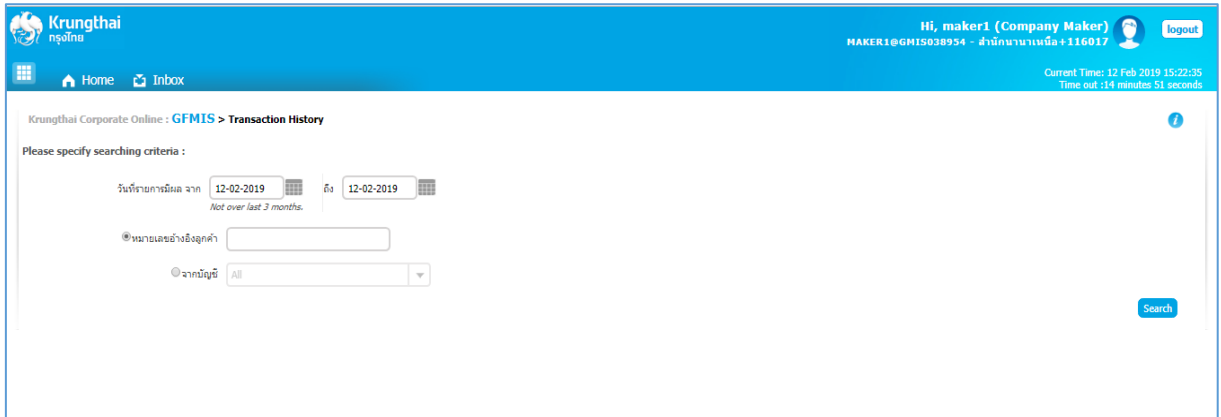
ภาพที่ 26

- เลือกที่ Transaction History  ตามภาพที่ 27




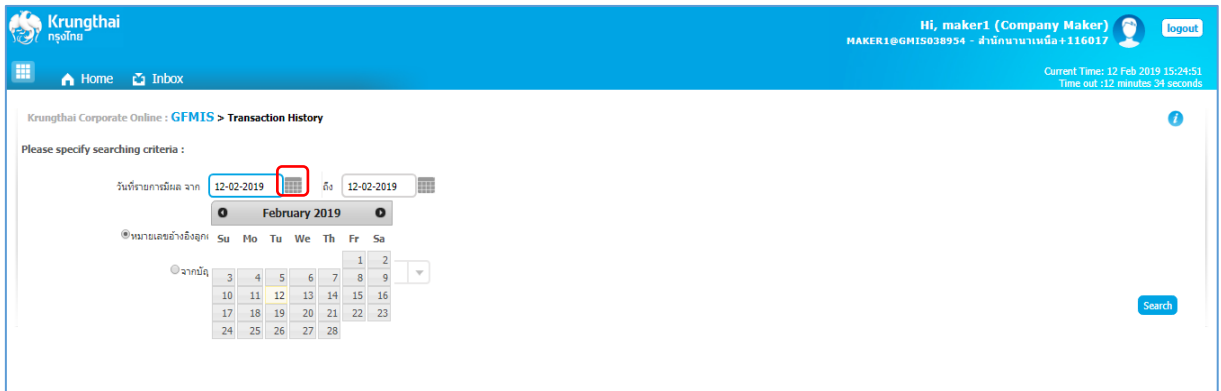
ภาพที่ 27

- ระบบจะแสดงหน้าจอ ตามภาพที่ 28




ภาพที่ 28

- กดปุ่ม  ระบบแสดง (ปฏิทิน) ระบุวันที่ วันที่รายการที่ต้องการค้นหาข้อมูล ตามตัวอย่างระบุ 12-02-2019 ถึง 12-02-2019 ตามภาพที่ 29



ภาพที่ 29

การค้นหาสามารถค้นหาจาก หมายเลขอ้างอิงลูกค้า ตามภาพที่ 30 หรือค้นหาจากบัญชี ตามภาพที่ 37

- กรณีค้นหาจากหมายเลขอ้างอิงลูกค้า ให้ระบุหมายเลขอ้างอิงลูกค้า ตามภาพที่ 30 และกดปุ่ม  ตามภาพที่ 31



ภาพที่ 30



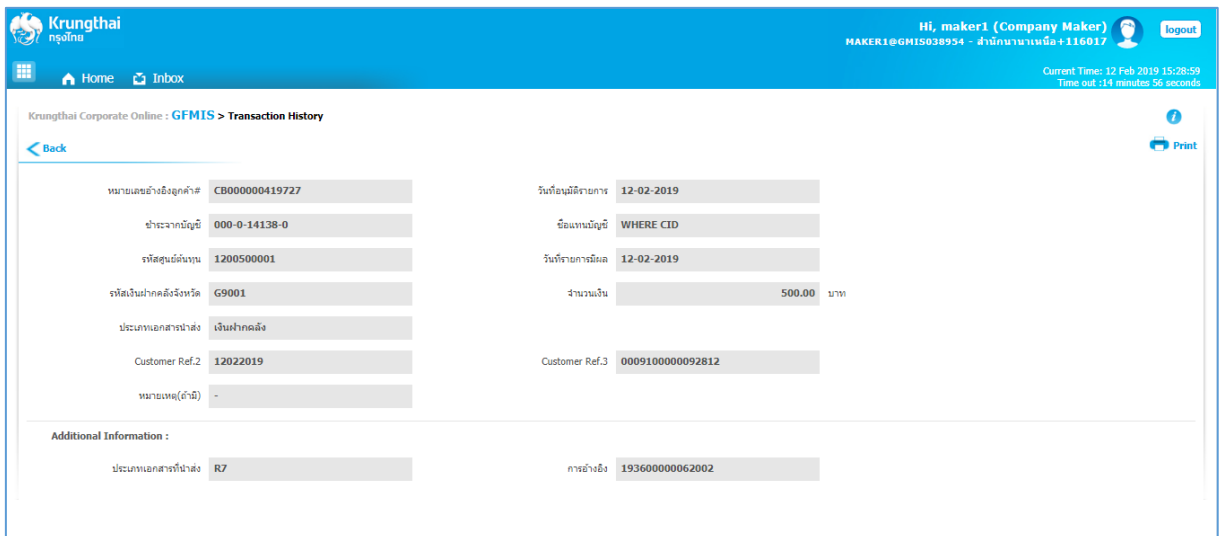
ภาพที่ 31

เมื่อกด **Search** จะปรากฏหน้าจอ ตามภาพที่ 32




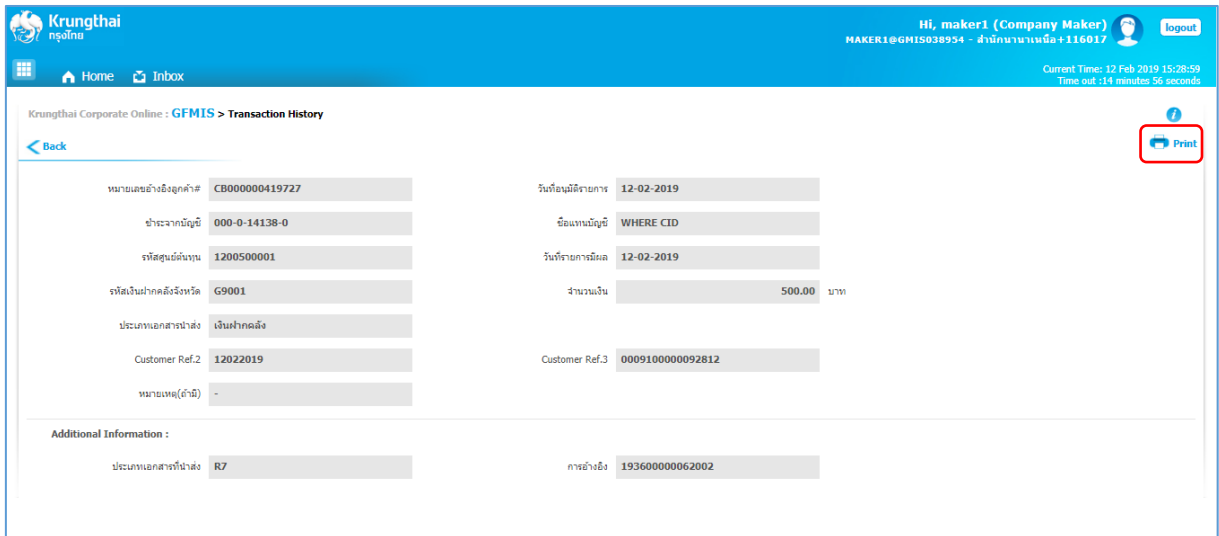
ภาพที่ 32

คลิกเลือกรายการที่ต้องการดูข้อมูล จะปรากฏหน้าจอตามภาพที่ 33

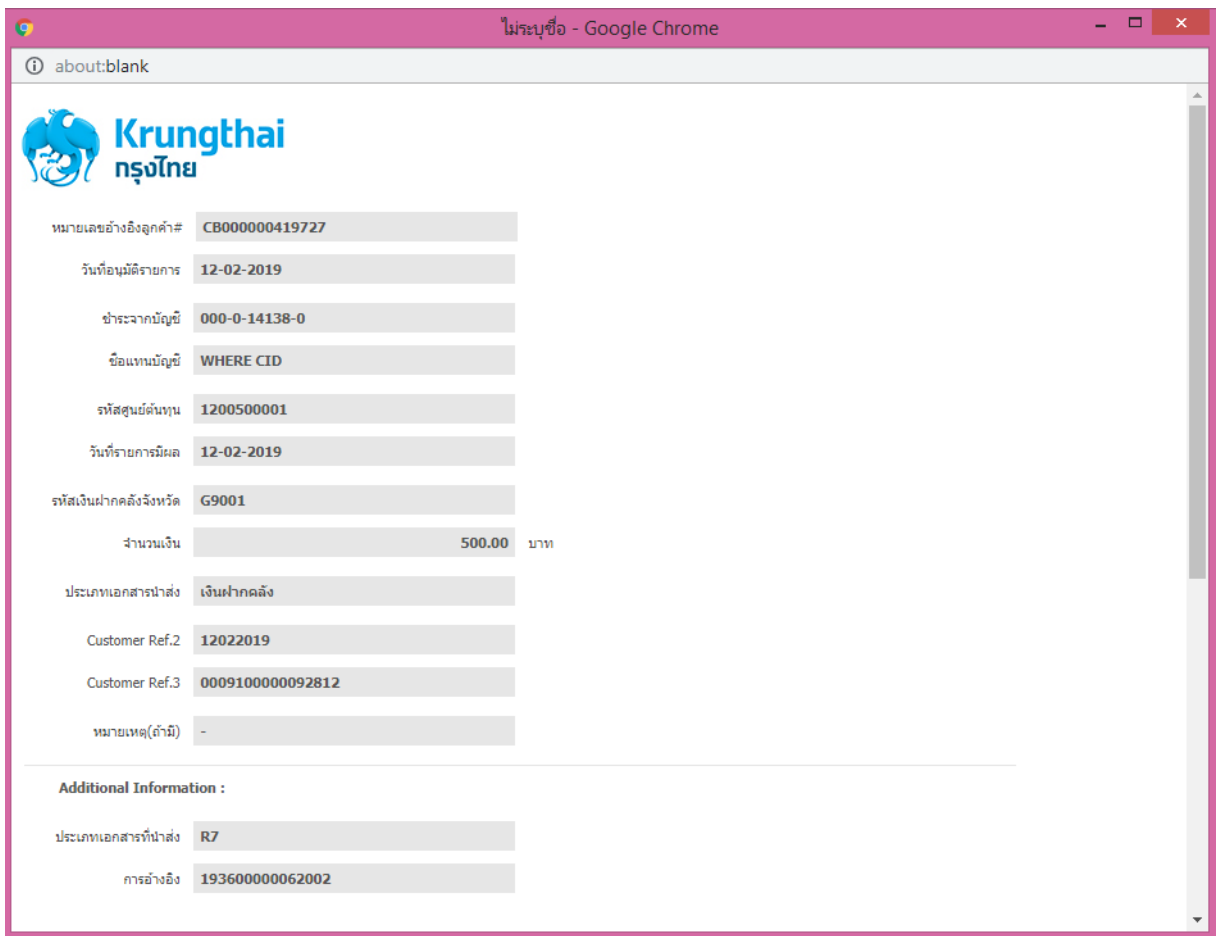


ภาพที่ 33

กด  เพื่อพิมพ์เอกสารการนำส่งเงินเก็บไว้เป็นหลักฐาน ตามภาพที่ 34 จะปรากฏหน้าจอก่อนพิมพ์ตามภาพที่ 35

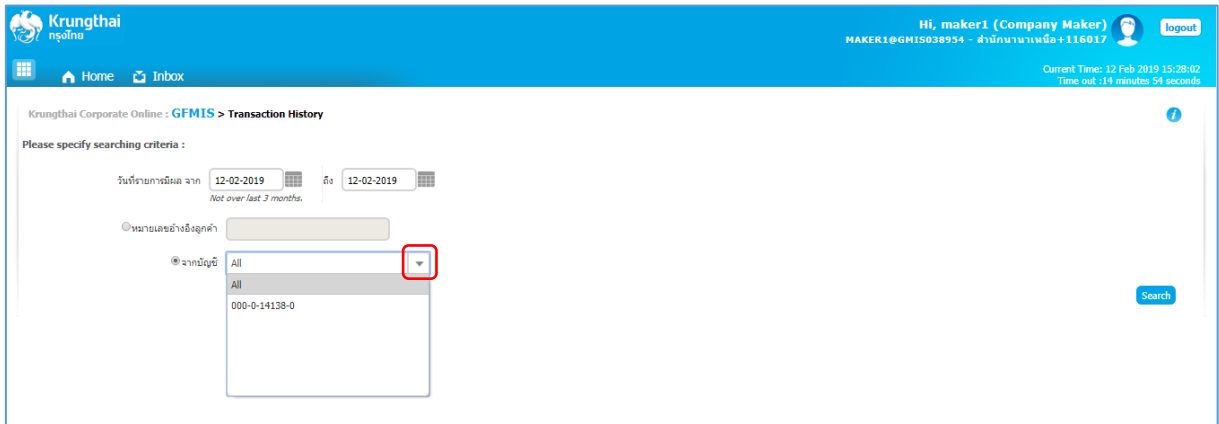


ภาพที่ 34

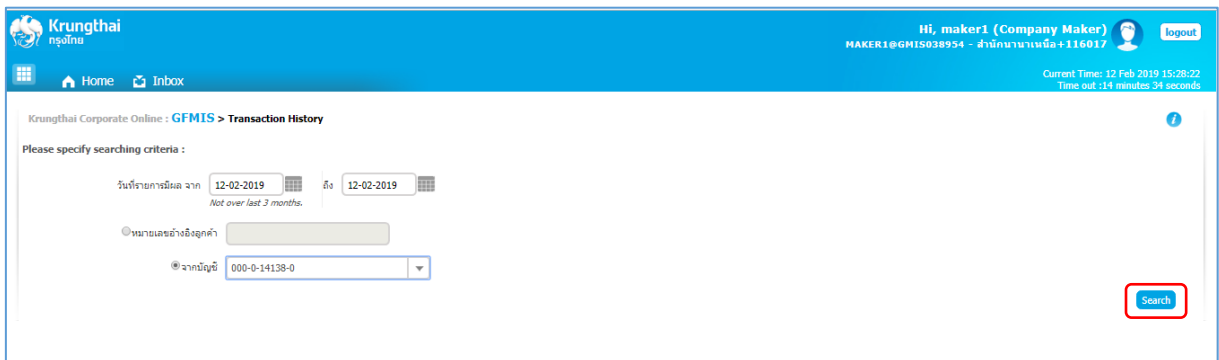


ภาพที่ 35

- กรณีค้นหาจากบัญชีให้กด เลือกบัญชีที่นำส่งเงิน ตามภาพที่ 36 และกด ตามภาพที่ 37

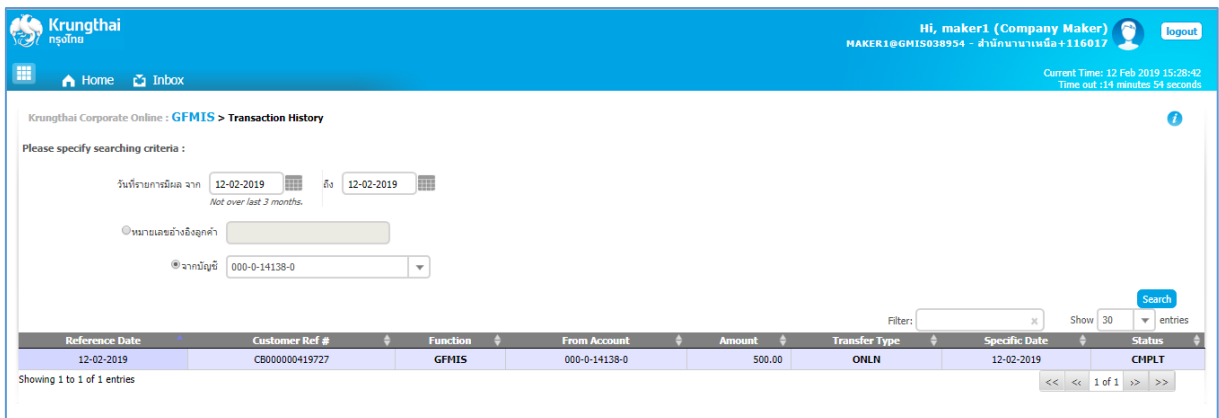


ภาพที่ 36



ภาพที่ 37

เมื่อกด จะปรากฏหน้าจอตามภาพที่ 38



ภาพที่ 38

คลิกเลือกรายการที่ต้องการดูข้อมูล จะปรากฏหน้าจอตามภาพที่ 39

Krungthai Corporate Online : GFMIS > Transaction History

หมายเลขอ้างอิงลูกค้า# CB000000419727 วันที่อนุมัติรายการ 12-02-2019

ชำระจากบัญชี 000-0-14138-0 ชื่อแทนบัญชี WHERE CID

รหัสศูนย์ต้นทุน 1200500001 วันที่รายการเกิดผล 12-02-2019

รหัสเงินฝากคลังจังหวัด G9001 จำนวนเงิน 500.00 บาท

ประเภทเอกสารนำส่ง เงินฝากคลัง


Customer Ref.2 12022019 Customer Ref.3 0009100000092812

หมายเหตุ(ถ้ามี) -

Additional Information :

ประเภทเอกสารที่นำส่ง R7 การอ้างอิง 193600000062002

ภาพที่ 39

กด  เพื่อพิมพ์เอกสารการนำส่งเงิน เก็บไว้เป็นหลักฐาน ตามภาพที่ 40 จะปรากฏหน้าจอ ก่อนพิมพ์ตามภาพที่ 41

Krungthai Corporate Online : GFMIS > Transaction History

หมายเลขอ้างอิงลูกค้า# CB000000419727 วันที่อนุมัติรายการ 12-02-2019

ชำระจากบัญชี 000-0-14138-0 ชื่อแทนบัญชี WHERE CID

รหัสศูนย์ต้นทุน 1200500001 วันที่รายการเกิดผล 12-02-2019

รหัสเงินฝากคลังจังหวัด G9001 จำนวนเงิน 500.00 บาท

ประเภทเอกสารนำส่ง เงินฝากคลัง

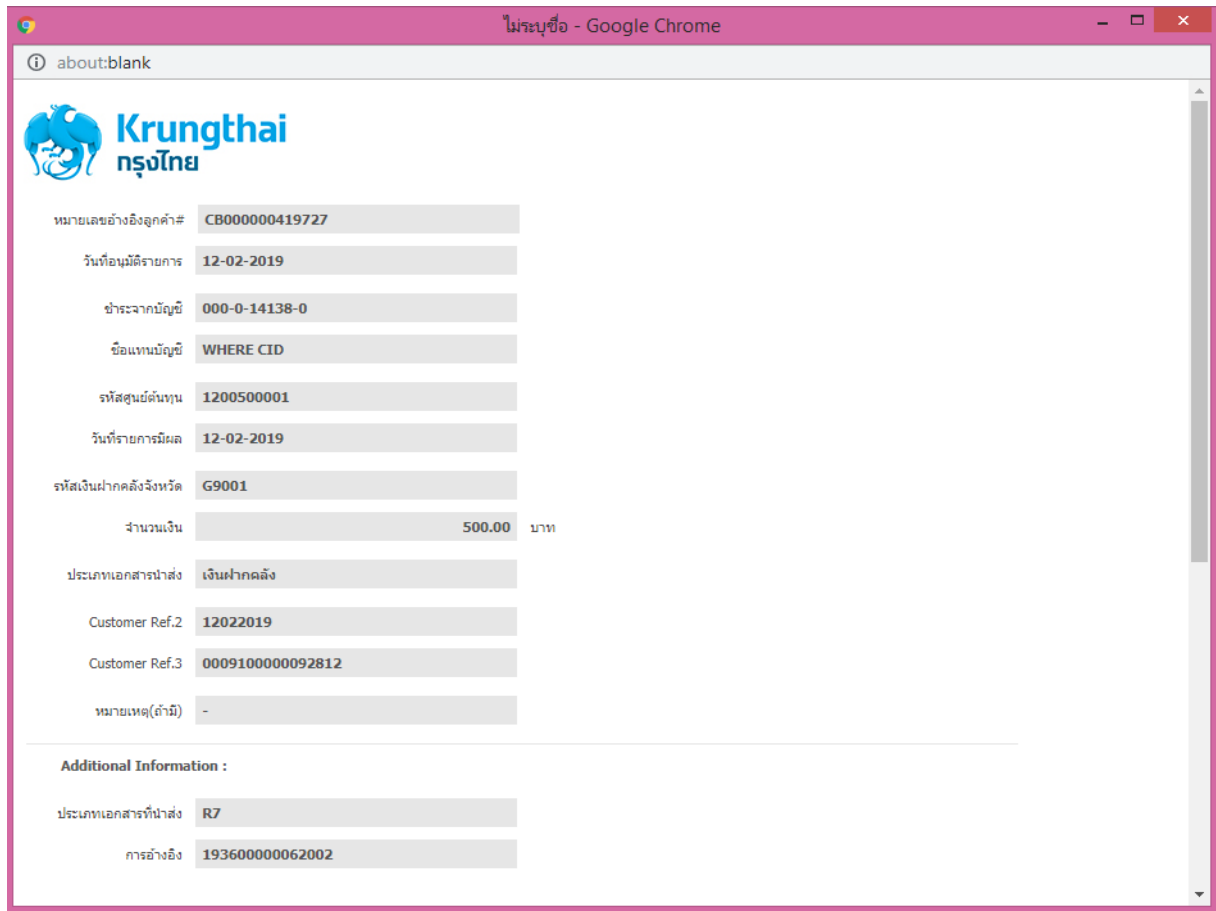
Customer Ref.2 12022019 Customer Ref.3 0009100000092812

หมายเหตุ(ถ้ามี) -

Additional Information :


ประเภทเอกสารที่นำส่ง R7 การอ้างอิง 193600000062002

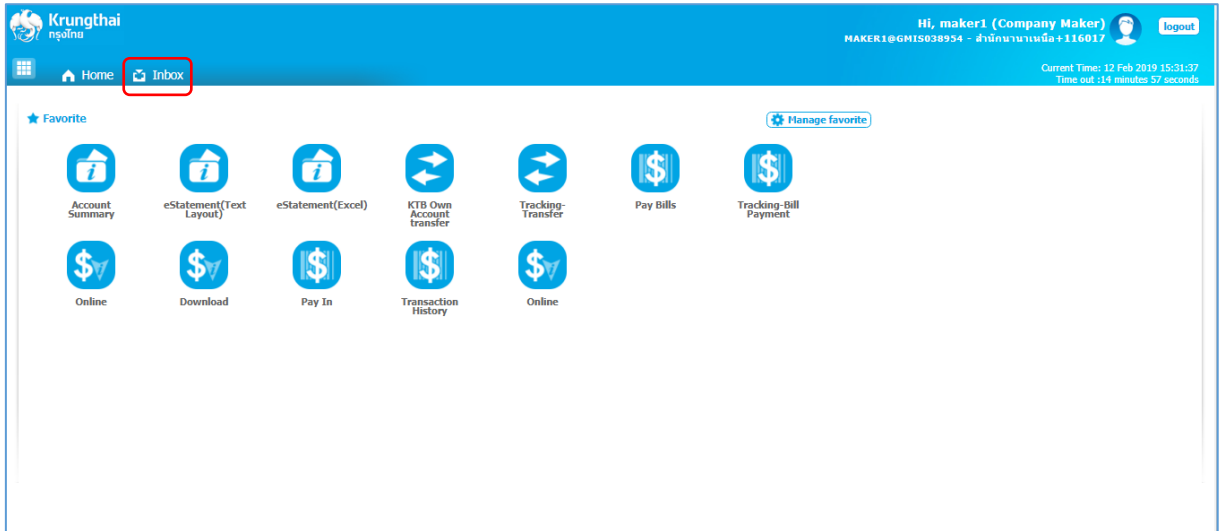
ภาพที่ 40



ภาพที่ 41

ขั้นตอนการตรวจสอบรายการที่ไม่ได้รับการอนุมัติ

- เลือกที่เมนู  Inbox เพื่อตรวจสอบรายการนำส่งเงิน ที่ไม่ได้รับการอนุมัติรายการจาก Company Authorizer ตามภาพที่ 42



ภาพที่ 42

- ระบบจะแสดงหน้าจอรายการที่ Company Authorizer ส่งมา เพื่อรอการแก้ไขจาก Company Maker ตามภาพที่ 43

No.	Effective Date	Reference	Service Name	Function	From A/C	To	Amount	Submitted By	Status	Remarks
1	12-02-2019	CB000000419742	GFMS	GFMS	000-0-14138-0	G9001	120.00	MAKER1@GMIS038954	Rejected	ระงับจำนวนเงินไม่ถูกต้อง
2	31-07-2018	CB000000335379	GFMS	GFMS	000-0-14138-0	G9002	5,001.00	MAKER1@GMIS038954	Rejected	ระงับจำนวนเงินผิด
3	19-03-2018	CB000000320005	GFMS	GFMS	000-0-14138-0	G9062	75,634.99	MAKER1@GMIS038954	Rejected	ยอดเงินไม่ถูกต้อง
4	14-03-2018	CB000000319557	GFMS	GFMS	000-0-14138-0	G9001	53,426.33	MAKER1@GMIS038954	Rejected	รหัสเงินฝากผิดไม่ถูกต้อง
5	14-03-2018	CB000000319550	GFMS	GFMS	000-0-14138-0	G9001	235,588.22	MAKER1@GMIS038954	Rejected	ระบบยอดเงินนำส่งไม่ถูกต้อง

ภาพที่ 43

- Company Maker เลือกรายการที่ต้องการแก้ไข โดยคลิกเลือกรายการดังกล่าว ตัวอย่างคลิกเลือกรายการบรรทัดที่ 1 จะปรากฏรายละเอียดตามภาพที่ 44 เมื่อแก้ไขรายละเอียดเรียบร้อยแล้ว กดปุ่ม [verify](#) เพื่อตรวจสอบข้อมูลการนำส่งส่งคืนฝากคลังในระบบ GFMS

Hi, maker1 (Company Maker)
 MAKER1@GFMIS038954 - สำนักงานนนทบุรี+116017
 Current Time: 12 Feb 2019 15:32:26
 Time out: 14 minutes 56 seconds

Krungthai Corporate Online : GFMIS > Transaction Detail

1 Fill in Information

หมายเลขอ้างอิงลูกค้า# CB000000419742 วันที่ทำรายการ 12-02-2019

สาขาจากบัญชี KTB*000-0-14138-0*WHERE CID ชื่อแผนบัญชี WHERE CID

รหัสศูนย์ต้นทาง 1200500001 วันที่รายการมีผล 12-02-2019

รหัสเงินฝากคลังจังหวัด G9001 จำนวนเงิน 120 บาท

ประเภทเอกสารนำส่ง เงินฝากคลัง

หมายเหตุ(ถ้ามี) Maximum 50 characters.

Additional Information :

ประเภทเอกสารที่นำส่ง R7 การอ้างอิง 193600000062002 verify

Delete Save As Draft Submit

ภาพที่ 44

- ระบบจะแสดงผลการตรวจสอบข้อมูลการนำส่งคืนฝากคลังในระบบ GFMIS ปรากฏเป็น “ผลสำเร็จ ให้ประมวลผลต่อไป” ให้กดปุ่ม **OK** เพื่อดำเนินการต่อไปตามภาพที่ 45

Hi, maker1 (Company Maker)
 MAKER1@GFMIS038954 - สำนักงานนนทบุรี+116017
 Current Time: 12 Feb 2019 14:44:13
 Time out: 19 minutes 59 seconds

Krungthai Corporate Online : GFMIS > Pay In

1 Fill in Information

หมายเลขอ้างอิงลูกค้า# CB000000419742 วันที่ทำรายการ 12-02-2019

สาขาจากบัญชี KTB*000-0-14138-0*WHERE CID ชื่อแผนบัญชี WHERE CID

รหัสศูนย์ต้นทาง 1200500001

รหัสเงินฝากคลังจังหวัด G9001

ประเภทเอกสารนำส่ง เงินฝากคลัง

หมายเหตุ(ถ้ามี) Maximum 50 characters.

Additional Information :

ประเภทเอกสารที่นำส่ง R7 การอ้างอิง 193600000062002 verify

Save As Draft Submit

ผลการตรวจสอบข้อมูลการนำส่งเงินฝากคลังในระบบ GFMIS

ผลสำเร็จ ให้ประมวลผลต่อไป

OK

ภาพที่ 45

- กรณีถูกต้องครบถ้วนแล้ว ให้กดปุ่ม **Submit** เพื่อดำเนินการต่อไป ตามภาพที่ 46

Krungthai Corporate Online : GFMIS > Transaction Detail
 1 Fill in Information 2 3
 หมายเลขอ้างอิงลูกค้า# CB000000419742 วันที่ทำรายการ 12-02-2019
 สาขาบัญชี KTB*000-0-14138-0*WHERE CID ชื่อแผนบัญชี WHERE CID
 รหัสศูนย์ต้นทาง 1200500001 วันที่รายการมีผล 12-02-2019
 รหัสเงินฝากคลังจังหวัด G9001 จำนวนเงิน 500 บาท
 ประเภทเอกสารอ้างอิง เงินฝากคลัง
 หมายเลข(ถ้ามี)
 Maximum 50 characters.
 Additional Information :
 ประเภทเอกสารที่อ้างอิง R7 การอ้างอิง 193600000062002 verify
 Delete Save As Draft **Submit**


ภาพที่ 46

- และกดปุ่ม **Confirm** ตามภาพที่ 47 เพื่อดำเนินการตามขั้นตอนต่อไป

Krungthai Corporate Online : GFMIS > Pay In
 1 2 Confirmation 3
 หมายเลขอ้างอิงลูกค้า# CB000000419742 วันที่ทำรายการ 12-02-2019
 สาขาบัญชี 000-0-14138-0 ชื่อแผนบัญชี WHERE CID
 รหัสศูนย์ต้นทาง 1200500001 วันที่รายการมีผล 12-02-2019
 รหัสเงินฝากคลังจังหวัด G9001 จำนวนเงิน 500.00 บาท
 ประเภทเอกสารอ้างอิง เงินฝากคลัง
 หมายเลข(ถ้ามี)
 Additional Information :
 ประเภทเอกสารที่อ้างอิง R7 การอ้างอิง 193600000062002
 Are you sure you want to submit Customer Reference# CB000000419742? Cancel **Confirm**

ภาพที่ 47

- ระบบจะแจ้งว่าการทำรายการ Successfully ตามภาพที่ 48 และรายการดังกล่าวจะถูกส่งไปที่ Company Authorizer เพื่อทำการอนุมัติรายการต่อไป


Krungthai
 กรุงไทย

HI, maker1 (Company Maker)
 MAKER1@GMIS038954 - สำนักยานยนต์+116017

Current Time: 12 Feb 2019 14:44:59
 Time out :14 minutes 53 seconds

Home Inbox

Krungthai Corporate Online : **GFMS > Pay In**

1 **2 Confirmation** 3

หมายเลขอ้างอิงลูกค้า#	CB000000419742	วันที่ทำรายการ	12-02-2019
ชำระจากบัญชี	000-0-14138-0	ชื่อแทนบัญชี	WHERE CID
รหัสศูนย์ต้นทาง	1200500001	วันที่รายการมีผล	12-02-2019
รหัสเงินฝากคลังจังหวัด	G9001	จำนวนเงิน	500.00 บาท
ประเภทเอกสารชำระ	เงินฝากคลัง		
หมายเหตุ(ถ้ามี)			

Additional Information :

ประเภทเอกสารชำระ	R7	การอ้างอิง	193600000062002
------------------	----	------------	-----------------

Customer Reference# CB000000419742 have been submitted **successfully.** [More Transaction](#)

ภาพที่ 48