แผนปฏิบัติการ ประจำปี 2568

Goal

(Finance Social Environment)

แผนปฏิบัติการ กฟก.3 ประจำปี 2568

มุมมอง : Goal (Finance Social Environment)

1. วัตถุประสงค์เชิงยุทธศาสตร์

-

2. กลยุทธ์ระดับองค์กร

-

3. เกณฑ์วัดการดำเนินงาน (KRI)

- อัตราผลตอบแทนต่อสินทรัพย์รวม (ROA)
- การบริหารค่าใช้จ่ายในการดำเนินงาน (CPI-X)

4. ค่าเป้าหมาย (ระดับ 5)

- ร้อยละ 1.85
- ไม่เกินร้อยละ 80.394

5. กลยุทธ์ระดับสายงาน

-

6. เกณฑ์วัดการดำเนินงาน (KRI)

- การบริหารค่าใช้จ่ายในการดำเนินงานของ สายงานฯ ส่วนกลาง
- การบริหารค่าใช้จ่ายในการดำเนินงานของ สายงานฯ ส่วนภูมิภาค

7. ค่าเป้าหมาย (ระดับ 5)

- ไม่เกินร้อยละ 80.394
- ไม่เกินร้อยละ 80.394

8. แผนงาน / โครงการ / งาน (Operating Strategies หรือ Strategic Initiatives)	9. แผนปฏิบัติ (ระบุกิจกรรมหลักพร้อมปริมาณหรือเป้าหมาย) (Activities / Action Steps)	10. สถานที่	หน่วยวัด	11. เป้าหมายรายไตรมาส				12. หน่วยงานหลัก	13. งบประมาณ (ล้านบาท)		
				ไตรมาส 1	ไตรมาส 2	ไตรมาส 3	ไตรมาส 4		(1)ลงทุน	(2)ทำการ	รวม
<u>แผนงานที่ 1</u> **การเพิ่มรายได้และกำไรจากการดำเนินงาน**	**1.1 ประสิทธิภาพในการควบคุมต้นทุนและบันทึกต้นทุนให้ได้ระดับกำไรที่เหมาะสมสำหรับงานให้บริการธุรกิจเกี่ยวเนื่อง ก่อสร้างระบบไฟฟ้าให้กับผู้ใช้ไฟฟ้า C02.2** <u>เป้าหมาย</u> ไม่น้อยกว่าร้อยละ 25 (ไม่รวมงานที่ดำเนินการโดยสำนักงานใหญ่ และงานที่ดำเนินการแบบจ้างเหมาเบ็ดเสร็จ (Turnkey))	กฟฟ. (L/M/S) กบล. กบฟ.	ร้อยละ	25	25	25	25	กบฟ.			
	1.2 ประสิทธิภาพของการปิดงานของใบสั่งงาน WMS สำหรับงานการให้บริการธุรกิจเกี่ยวเนื่องงานตรวจสอบ ซ่อมแซม และบำรุงรักษา <u>เป้าหมาย</u> ไม่น้อยกว่าร้อยละ 95	กฟฟ. (L/M/S) กบล. กบษ. กบฟ.	ร้อยละ	95	95	95	95	กบฟ.			
	1.3 ประสิทธิภาพการเพิ่มรายได้การให้บริการธุรกิจเกี่ยวเนื่อง จำแนกตามกลุ่มธุรกิจภายใต้กำกับดูแล และกลุ่มธุรกิจนอกการกำกับดูแล กลุ่มที่ 1 รายได้จากกลุ่มธุรกิจภายใต้กำกับดูแล กลุ่มที่ 2 รายได้จากกลุ่มธุรกิจนอกการกำกับดูแล (โปรแกรม Power BI Dashboard หัวข้อ ธุรกิจเสริม) <u>เป้าหมาย</u> รายได้การให้บริการธุรกิจเกี่ยวเนื่อง ในแต่ละกลุ่มเพิ่มขึ้นไม่น้อยกว่าร้อยละ 4 ของรายได้ปี 2567	กฟฟ. (L/M/S) กบล. กบฟ.	ร้อยละ	4	4	4	4	กบฟ.			

8. แผนงาน / โครงการ / งาน (Operating Strategies หรือ Strategic Initiatives)	9. แผนปฏิบัติ (ระบุกิจกรรมหลักพร้อมปริมาณหรือเป้าหมาย) (Activities / Action Steps)	10. สถานที่	หน่วยวัด	11. เป้าหมายรายไตรมาส				12. หน่วยงานหลัก	13. งบประมาณ (ล้านบาท)		
				ไตรมาส 1	ไตรมาส 2	ไตรมาส 3	ไตรมาส 4		(1)ลงทุน	(2)ทำการ	รวม
	1.4 ตรวจสอบความถูกต้องครบถ้วนการเช่าพาดสายสื่อสาร ปี 2568										
	1.4.1 ตรวจนับเสาไฟฟ้าเพื่อเรียกเก็บค่าบริการประจำปี 2569 ด้วยระบบ TAMS ให้ครบถ้วน <u>เป้าหมาย</u> ร้อยละ 100 ภายในไตรมาสที่ 4/2568	กฟฟ. (L/M/S) กบล.	ร้อยละ	-	-	-	100	กบล.			
	1.4.2 แจ้งค่าบริการพาดสายและตั้งหนี้อุปกรณ์สื่อสารบนเสาไฟฟ้าของปี 2568 (รายเก่า) <u>เป้าหมาย</u> แจ้งค่าบริการพาดสายและตั้งหนี้ ร้อยละ 100 ภายในเดือน ม.ค. 2568	กฟฟ. (L/M/S) กบล.	ร้อยละ	100	-	-	-	กบล.			
	1.4.3 จัดทำแผนและกำหนดแนวทางการตรวจสอบเส้นทางละเมิดสายสื่อสาร (รายงาน RD05 รายงานสายสื่อสารที่ละเมิดติดตั้ง) <u>เป้าหมาย</u> จัดทำแผนและกำหนดแนวทาง ภายในไตรมาสที่ 1/2568	กฟฟ. (L/M/S) กบล.	ครั้ง	1	-	-	-	กบล.			
	1.4.4 ดำเนินการตรวจสอบเส้นทางละเมิดสายสื่อสาร ตามแผนงาน ข้อ 1.4.3 <u>เป้าหมาย</u> ดำเนินการตามแผนงาน ภายในไตรมาสที่ 3/2568	กฟฟ. (L/M/S) กบล.	ร้อยละ	-	50	100	-	กบล.			

8. แผนงาน / โครงการ / งาน (Operating Strategies หรือ Strategic Initiatives)	9. แผนปฏิบัติ (ระบุกิจกรรมหลักพร้อมปริมาณหรือเป้าหมาย) (Activities / Action Steps)	10. สถานที่	หน่วยวัด	11. เป้าหมายรายไตรมาส				12. หน่วยงานหลัก	13. งบประมาณ (ล้านบาท)		
				ไตรมาส 1	ไตรมาส 2	ไตรมาส 3	ไตรมาส 4		(1)ลงทุน	(2)ทำการ	รวม
	1.4.5 กรณีตรวจพบการละเมิดสายสื่อสาร ตามข้อ 1.4.4 ให้ดำเนินการตามบันทึก กปร.(จท) 805/2562 ผวก. อนุมัติ ลงวันที่ 30 ก.ย.2562 เรื่อง ขออนุมัติแก้ไขปรับปรุงแนวทางปฏิบัติเกี่ยวกับการพาดสายและหรือติดตั้งอุปกรณ์ สื่อสารโทรคมนาคมบนเสาไฟฟ้าของ กฟภ. ที่ไม่ถูกต้องตามกฎหมาย ให้ครบถ้วนทุกราย <u>เป้าหมาย</u> ดำเนินการตามแนวทางที่กำหนดให้ครบถ้วน ร้อยละ 100 ในปี 2568	กฟฟ. (L/M/S) กบล.	ร้อยละ	-	-	100	100	กบล.			
	1.5 จัดทำรายงานสรุปการตรวจสอบหน่วยการใช้ไฟฟ้าที่มีการเฉลี่ยหน่วยติดต่อกันและแจ้งส่วนที่เกี่ยวข้องหาสาเหตุและเร่งดำเนินการสับเปลี่ยนมิเตอร์/อุปกรณ์ประกอบมิเตอร์ กลุ่มที่ 1 ผู้ใช้ไฟรายใหญ่ที่มีการเฉลี่ยหน่วยติดต่อกันตั้งแต่ 2 บิลเดือนขึ้นไป กลุ่มที่ 2 ผู้ใช้ไฟรายย่อยที่มีการเฉลี่ยหน่วยติดต่อกันตั้งแต่ 4 บิลเดือนขึ้นไป (โปรแกรม Power BI Dashboard หัวข้อ ตรวจสอบมิเตอร์) <u>เป้าหมาย</u> รายงานผลภายในวันที่ 20 ของเดือนถัดไป	กฟฟ. (L/M/S) กบฟ	ครั้ง	3	3	3	3	กบฟ.			
	1.6 จัดทำรายงานสรุปการตรวจสอบหน่วยการใช้ไฟฟ้า กรณีผู้ใช้ไฟรายใหญ่ที่มีหน่วยการใช้ไฟลดลง ตั้งแต่ 50% ขึ้นไป (โปรแกรม Power BI Dashboard หัวข้อ ตรวจสอบมิเตอร์) <u>เป้าหมาย</u> รายงานผลภายในวันที่ 25 ของเดือนถัดไป	กฟฟ. (L/M/S) กบล. กบฟ.	ครั้ง	3	3	3	3	กบฟ.			
	1.7 ตรวจสอบหน่วยมิเตอร์ไฟสาธารณะและไฟทางหลวงกรณีศูนย์หน่วย หากพบมิเตอร์/อุปกรณ์ประกอบมิเตอร์ชำรุดให้เร่งดำเนินการสับเปลี่ยนและพิจารณาปรับปรุงค่าไฟฟ้าให้ครบถ้วน (โปรแกรม Power BI Dashboard หัวข้อ ไฟสาธารณะ) <u>เป้าหมาย</u> รายงานผลภายในวันที่ 25 ของเดือนถัดไป	กฟฟ. (L/M/S) กบฟ	ครั้ง	3	3	3	3	กบฟ.			
	1.8 ปรับปรุงแผนการอ่านหน่วยรายย่อย (MRM) โดยพิจารณาจากรายได้และปริมาณผู้ใช้ไฟในแต่ละสายการจดหน่วย (ปรับ Portion A B C ให้มีรายได้รวมจากมากไปหาน้อย) (โปรแกรม Power BI Dashboard หัวข้อ จดหน่วยและประมวลผลบิล) <u>เป้าหมาย</u> รายงานผลภายในวันที่ 20 ของเดือนถัดไป หลังสิ้นไตรมาส	กฟฟ. (L/M/S) กบฟ กดส.	ครั้ง	1	1	1	1	กบฟ.			

8. แผนงาน / โครงการ / งาน (Operating Strategies หรือ Strategic Initiatives)	9. แผนปฏิบัติ (ระบุกิจกรรมหลักพร้อมปริมาณหรือเป้าหมาย) (Activities / Action Steps)	10. สถานที่	หน่วยวัด	11. เป้าหมายรายไตรมาส				12. หน่วยงานหลัก	13. งบประมาณ (ล้านบาท)		
				ไตรมาส 1	ไตรมาส 2	ไตรมาส 3	ไตรมาส 4		(1)ลงทุน	(2)ทำการ	รวม
<u>แผนงานที่ 2</u> **การบริหารค่าใช้จ่ายการดำเนินงาน**	**2.1 การบริหารค่าใช้จ่ายในการดำเนินงานให้เป็นไปตามงบประมาณที่ได้รับจัดสรร**	ทุกหน่วยงาน									
	2.1.1 การบริหารค่าใช้จ่ายในการดำเนินงานของสายงานส่วนกลาง <u>เป้าหมาย</u> คะแนนประเมินไม่น้อยกว่าเกณฑ์วัด ระดับ 4		ร้อยละ	86.930	86.930	86.930	86.930	กบฟ.			
	2.1.2 การบริหารค่าใช้จ่ายในการดำเนินงานของสายงานส่วนภูมิภาค <u>เป้าหมาย</u> คะแนนประเมินไม่น้อยกว่าเกณฑ์วัด ระดับ 4	ทุกหน่วยงาน	ร้อยละ	86.930	86.930	86.930	86.930	กบฟ.			
	2.2 ควบคุมค่าใช้จ่ายดำเนินงาน 7 ประเภท ตามมาตรการที่ ผวก. อนุมัติ (โปรแกรม Power BI Dashboard หัวข้อ งบประมาณ) <u>เป้าหมาย</u> คะแนนประเมินไม่น้อยกว่าเกณฑ์วัด ระดับ 4	ทุกหน่วยงาน	ร้อยละ	93.465	93.465	93.465	93.465	กบฟ.			
	2.3 สรุปรายงานผลการบริหารค่าใช้จ่ายในการดำเนินงาน เสนอผู้บริหารทราบ <u>เป้าหมาย</u> จัดทำรายงานผลการบริหารค่าใช้จ่ายในการดำเนินงาน ภายในวันที่ 25 ของเดือนถัดไป	ทุกหน่วยงาน	ครั้ง	1	1	1	1	กบฟ.			

8. แผนงาน / โครงการ / งาน (Operating Strategies หรือ Strategic Initiatives)	9. แผนปฏิบัติ (ระบุกิจกรรมหลักพร้อมปริมาณหรือเป้าหมาย) (Activities / Action Steps)	10. สถานที่	หน่วยวัด	11. เป้าหมายรายไตรมาส				12. หน่วยงานหลัก	13. งบประมาณ (ล้านบาท)		
				ไตรมาส 1	ไตรมาส 2	ไตรมาส 3	ไตรมาส 4		(1)ลงทุน	(2)ทำการ	รวม
<u>แผนงานที่ 3</u> **การบริหารสินทรัพย์และการเพิ่มประสิทธิภาพการเบิกจ่ายงบลงทุน**	**3.1 เร่งรัดการเบิกจ่ายงบลงทุนให้เป็นไปตามแผนงานที่กำหนด ประกอบด้วย** เร่งรัดการเบิกจ่ายงบลงทุนให้เป็นไปตามแผนงานที่กำหนด ประกอบด้วย 1. งานก่อสร้างสถานีไฟฟ้าตาพระยา(ชั่วคราว) จ.สระแก้ว (กฟก.1) 2. งานพัฒนาระบบไฟฟ้าในพื้นที่ปริมณฑลชนแดนการไฟฟ้านครหลวง ระยะที่ 2 (ปี 2566-2568) (กฟก.1-2-3) 3. งบสำรองกรณีจำเป็นเร่งด่วน ที่ได้รับจัดสรรจาก ผชก. (19.2000, .19.A000) 4. งบสำรองกรณีจำเป็นเร่งด่วน ที่ได้รับจัดสรรจาก รผก.(กต) (19.1000) 5. งบสำรองกรณีจำเป็นเร่งด่วน ที่ได้รับจัดสรรจาก สนญ. (19.3000, .19.AA00, .19.B000) *** ข้อมูลจาก CAPEX <u>เป้าหมาย</u> เบิกจ่าย ร้อยละ 100 ของค่าเป้าหมายรายไตรมาส (โปรแกรม Power BI Dashboard หัวข้อ งบประมาณ ข้อ A)	กฟฟ. /หน่วยงานที่ ได้รับจัดสรรงบ	ร้อยละ	100	100	100	100	กบฟ.			
	3.2 เร่งรัดจัดเก็บลูกหนี้จากการให้เช่าหรือใช้ทรัพย์สินพาดสายสื่อสารโทรคมนาคม ก่อนปี 2568 ที่ยังค้างชำระให้ได้ร้อยละ 100 <u>เป้าหมาย</u> ครบถ้วน ร้อยละ 100 เงื่อนไขเพิ่มเติม : 1. กรณีไม่สามารถเร่งรัดจัดเก็บหนี้ได้ครบถ้วน ต้องรวมรวมเอกสารส่งให้ ผกม.กสข. เพื่อขออนุมัติดำเนินคดีทางกฎหมายให้ครบถ้วนทุกราย) 2. กรณีลูกหนี้ผ่อนชำระ ถือว่ามีการดำเนินการติดตามแล้ว	กฟฟ. (L/M/S) กบล. กบฟ.	ร้อยละ	20	40	70	100	กบฟ.			
	3.3 ติดตามการชำระเงินลูกหนี้เอกชน ให้มีการชำระเงินภายในระยะเวลาที่กำหนด 3.3.1 เอกชนรายใหญ่ : ติดตามให้มีการชำระเงินภายในสิ้นเดือนของเดือนที่ครบกำหนด หากมีค้างชำระเกินสิ้นเดือน กฟฟต้องชี้แจงเหตุผลได้ทุกราย 3.3.2 เอกชนรายย่อย : ต้องไม่มีบิลค้างชำระ 3 บิลขึ้นไป หากมีค้างชำระต้องอยู่ในงดจ่ายไฟ/ผ่อนชำระเท่านั้น หากอยู่ในสถานะยังไม่ได้ดำเนินการใดๆ ต้องชี้แจงเหตุผลได้ทุกราย (โปรแกรม Power BI Dashboard หัวข้อ ลูกหนี้) <u>เป้าหมาย</u> รายงานผลภายในวันที่ 20 ของเดือนถัดไป	กฟฟ. (L/M/S) กบฟ.	ครั้ง	3	3	3	3	กบฟ.			
	3.4 ติดตามการชำระเงินลูกหนี้ราชการ ที่ กฟข. รับผิดชอบ ที่มีอายุตั้งแต่ 180 วันขึ้นไป (โปรแกรม Power BI Dashboard หัวข้อ ลูกหนี้) <u>เป้าหมาย</u> รายงานผลภายในวันที่ 20 ของเดือนถัดไป	กฟฟ. (L/M/S) กบฟ.	ครั้ง	3	3	3	3	กบฟ.			

8. แผนงาน / โครงการ / งาน (Operating Strategies หรือ Strategic Initiatives)	9. แผนปฏิบัติ (ระบุกิจกรรมหลักพร้อมปริมาณหรือเป้าหมาย) (Activities / Action Steps)	10. สถานที่	หน่วยวัด	11. เป้าหมายรายไตรมาส				12. หน่วยงานหลัก	13. งบประมาณ (ล้านบาท)		
				ไตรมาส 1	ไตรมาส 2	ไตรมาส 3	ไตรมาส 4		(1)ลงทุน	(2)ทำการ	รวม
	3.5 เร่งรัดปิดงานก่อสร้างเพื่อเพิ่มมูลค่าทรัพย์สินและการรับรู้รายได้										
	(โปรแกรม Power BI Dashboard หัวข้อ งานระหว่างก่อสร้าง)										
	3.5.1 งานก่อสร้างที่เกิดขึ้น<u>ก่อน</u>ปีปัจจุบัน	กฟฟ. (L/M/S)									
	3.5.1.1 งบผู้ใช้ไฟ (C) ไม่รวมงาน C02.2	กรย.	ร้อยละ	25	50	75	100	กบฟ.			
	<u>เป้าหมาย</u> ปิดงานก่อสร้าง ร้อยละ 100 ของมูลค่างาน	กบล.									
		กบฟ.									
	3.5.1.2 งบลงทุน (I) และงบโครงการ (P)	กฟฟ. (L/M/S)	ร้อยละ	15	30	45	60	กบฟ.			
	<u>เป้าหมาย</u> ปิดงานก่อสร้าง ร้อยละ 60 ของมูลค่างาน	กรย. , กบษ.									
		กบล. , กวว.									
		กดส. , กบฟ.									
	3.5.2 งานก่อสร้างที่เกิดขึ้น<u>ใน</u>ปีปัจจุบัน (งานที่เกิดในไตรมาส 1-2)	กฟฟ. (L/M/S)									
	3.5.2.1 งบผู้ใช้ไฟ (C) ไม่รวมงาน C02.2	กรย.	ร้อยละ	-	10	35	60	กบฟ.			
	<u>เป้าหมาย</u> ปิดงานก่อสร้าง ร้อยละ 60 ของมูลค่างาน	กบล.									
		กบฟ.									
	3.5.2.2 งบลงทุน (I) และงบโครงการ (P)	กฟฟ. (L/M/S)	ร้อยละ	-	10	30	50	กบฟ.			
	<u>เป้าหมาย</u> ปิดงานก่อสร้าง ร้อยละ 50 ของมูลค่างาน	กรย. , กบษ.									
		กบล. , กวว.									
		กดส. , กบฟ.									

8. แผนงาน / โครงการ / งาน (Operating Strategies หรือ Strategic Initiatives)	9. แผนปฏิบัติ (ระบุกิจกรรมหลักพร้อมปริมาณหรือเป้าหมาย) (Activities / Action Steps)	10. สถานที่	หน่วยวัด	11. เป้าหมายรายไตรมาส				12. หน่วยงานหลัก	13. งบประมาณ (ล้านบาท)		
				ไตรมาส 1	ไตรมาส 2	ไตรมาส 3	ไตรมาส 4		(1)ลงทุน	(2)ทำการ	รวม
	3.5.3 งานก่อสร้างงบผู้ใช้ไฟ ทรัพย์สินผู้ใช้ไฟ (C02.2) <u>เป้าหมาย</u> เร่งรัดปิดงานก่อสร้างระบบจำหน่ายไฟฟ้า งาน C02.2 ที่รับชำระเงินจากผู้ใช้ไฟก่อนเดือน มิ.ย. 2568 ให้ครบถ้วนทุกงาน (วัดจำนวนงาน) เงื่อนไขการวัดผลการดำเนินงาน : 1. ไม่เป็นงานที่อยู่ในความรับผิดชอบของสำนักงานใหญ่ 2. ไม่เป็นงานที่อยู่นอกเหนือการควบคุม หรือติดปัญหาพื้นที่กับหน่วยงานภายนอก 3. ไม่เป็นงานงบผู้ใช้ไฟ กรณีบ้าน/ที่ดินจัดสรร 4. กรณีงานที่เกิดขึ้นในปี 2568 ต้องเป็นงานที่มีแต่ WBS 02.2 เท่านั้น	กฟฟ. (L/M/S) กรย. กบล. กบฟ.	ร้อยละ	15	40	75	100	กบฟ.			
	3.6 ติดตามการจัดซื้อพัสดุหลัก-รอง ผลิตภัณฑ์คอนกรีต งบผู้ใช้ไฟ										
	3.6.1 จัดทำแผนจัดซื้อพัสดุหลัก-รอง ผลิตภัณฑ์คอนกรีตงบผู้ใช้ไฟ ประจำปี 2568 <u>เป้าหมาย</u> จัดทำแผนจัดซื้อพัสดุแล้วเสร็จ ภายในเดือน ม.ค. 2568	กบพ.	ครั้ง	1	-	-	-	กบพ.			
	3.6.2 จัดทำรายงานผลการเบิก-จ่าย-ยืม พัสดุจาก location 0021 <u>เป้าหมาย</u> รายงานผลภายในวันที่ 20 ของเดือนถัดไป หลังสิ้นไตรมาส	กบพ.	ครั้ง	1	1	1	1	กบพ.			
	3.7 จัดทำแผนจัดซื้อพัสดุรอง และผลิตภัณฑ์คอนกรีต งบลงทุน (I) และงบโครงการ (P) <u>เป้าหมาย</u> จัดทำแผนจัดซื้อพัสดุแล้วเสร็จ ภายในเดือน ม.ค. 2568	กบพ.	ครั้ง	1	-	-	-	กบพ.			

8. แผนงาน / โครงการ / งาน (Operating Strategies หรือ Strategic Initiatives)	9. แผนปฏิบัติ (ระบุกิจกรรมหลักพร้อมปริมาณหรือเป้าหมาย) (Activities / Action Steps)	10. สถานที่	หน่วยวัด	11. เป้าหมายรายไตรมาส				12. หน่วยงานหลัก	13. งบประมาณ (ล้านบาท)		
				ไตรมาส 1	ไตรมาส 2	ไตรมาส 3	ไตรมาส 4		(1)ลงทุน	(2)ทำการ	รวม
<u>แผนงานที่ 4</u> **ลดความเสี่ยงขององค์กรและพนักงาน**	**4.1 ควบคุมและตรวจสอบสัญญาซื้อขายไฟฟ้าของผู้ใช้ไฟประเภทเอกชน - รายใหญ่ให้ครบถ้วนทุกราย** (โปรแกรม Power BI Dashboard หัวข้อ สัญญาซื้อขายไฟฟ้า) <u>เป้าหมาย</u> ครบถ้วน ร้อยละ 100	กฟฟ. (L/M/S) กบฟ.	ร้อยละ	100	100	100	100	กบฟ.			
	4.2 ควบคุมและตรวจสอบหลักประกันการใช้ไฟของผู้ใช้ไฟประเภทเอกชน - รายใหญ่ให้ครบถ้วนทุกราย (โปรแกรม Power BI Dashboard หัวข้อ เงินประกัน) <u>เป้าหมาย</u> ครบถ้วน ร้อยละ 100	กฟฟ. (L/M/S) กบฟ.	ร้อยละ	100	100	100	100	กบฟ.			
<u>แผนงานที่ 5</u> **การพัฒนาและปรับปรุงระบบสารสนเทศเพื่อสนับสนุนการดำเนินงานอย่างต่อเนื่องต่อเนื่อง**	**5. พัฒนาและปรับปรุงระบบสารสนเทศเพื่อบริหารจัดการข้อมูลและการตัดสินใจของผู้บริหารให้มีประสิทธิภาพอย่างต่อเนื่อง ในรูปแบบ Dashboard ดังนี้** (1) ลูกหนี้ (2) งานก่อสร้าง (AUC และ C02.2) (3) งบประมาณ (งบลงทุน และการควบคุมค่าใช้จ่าย 7 ประเภท) (4) การตรวจสอบมิเตอร์และหน่วยการใช้ไฟฟ้าผิดปกติ (5) สัญญาซื้อขายไฟฟ้า และหลักประกัน (6) การจดหน่วยและการประมวลผลบิล (7) ธุรกิจเสริม (8) การบริหารพัสดุและการจัดซื้อจัดจ้าง <u>เป้าหมาย</u> มีการตรวจสอบและอัพเดทข้อมูลที่ถูกต้องแต่ละรายงาน ตามกรอบเวลาที่กำหนด	กดส. / คณะทำงานฯ	ร้อยละ	100	100	100	100	คณะทำงานฯ			

8. แผนงาน / โครงการ / งาน (Operating Strategies หรือ Strategic Initiatives)	9. แผนปฏิบัติ (ระบุกิจกรรมหลักพร้อมปริมาณหรือเป้าหมาย) (Activities / Action Steps)	10. สถานที่	หน่วยวัด	11. เป้าหมายรายไตรมาส				12. หน่วยงานหลัก	13. งบประมาณ (ล้านบาท)		
				ไตรมาส 1	ไตรมาส 2	ไตรมาส 3	ไตรมาส 4		(1)ลงทุน	(2)ทำการ	รวม
แผนงานเพิ่มเติม											
1 . เพิ่มประสิทธิภาพกระบวนการจัดซื้อ จัดจ้าง ด้วยวิธีเฉพาะเจาะจง ตามมาตรา56(2)(ข)	1.1 จัดทำแผนการตรวจ ติดตาม การจัดซื้อ จัดจ้าง ด้วยวิธีเฉพาะเจาะจง ปี2568 <u>เป้าหมาย</u> จัดทำแผนจัดซื้อพัสดุแล้วเสร็จ ภายในเดือน ม.ค. 2568	กบพ. , กบฟ.	ครั้ง	1	-	-	-	กบพ. , กบฟ.			
	1.2 ตรวจติดตาม และประเมินผล หน่วยงานตามแผนปี 2568 และรายงานผลทุกครั้ง ที่มีการเข้าตรวจสอบ <u>เป้าหมาย</u> เดือน ม.ค. - ธ.ค. 2568	กบพ. , กบฟ.	ครั้ง	-	-	-	-	กบพ. , กบฟ.			
2. เพิ่มประสิทธิภาพส่วนแบ่งการตลาดงานก่อสร้างระบบไฟฟ้าให้กับผู้ใช้ไฟฟ้า C02.2 (เฉพาะงานติดตั้งหม้อแปลงเฉพาะราย)	1. จัดทำหนังสือแจ้งเวียนแนวทางปฏิบัติและค่าเป้าหมาย ส่วนแบ่งการตลาดงานก่อสร้างระบบไฟฟ้า (Market Share) <u>เป้าหมาย</u> แล้วเสร็จ ภายในเดือน ม.ค. 2568	กบล.	ครั้ง	1	-	-	-	กบล.			
	2. จัดทำรายชื่อลูกค้าเป้าหมาย High Value ที่มีการใช้ไฟ ตั้งแต่ร้อยละ 70 ของขนาดพิกัดหม้อแปลง และแผนการเข้าพบ (แผนปฏิบัติการ (ด้านลูกค้า) แผนงานที่ 6 ข้อ 6.1) <u>เป้าหมาย</u> แล้วเสร็จ ภายในเดือน ก.พ. 2568	กบล.	ครั้ง	-	-	-	-	กบล.			
	3. ประชุมชี้แจงการเพิ่มประสิทธิภาพและแนวทางการตลาดการให้บริการธุรกิจเสริม C02.2 <u>เป้าหมาย</u> แล้วเสร็จ ภายในเดือน ก.พ. 2568	กบล. กฟฟ. (L/M/S)	ครั้ง	1	-	-	-	กบล.			
	4. สรุปผลการดำเนินการ แจ้งหน่วยงานที่เกี่ยวข้องเป็นประจำทุกเดือน <u>เป้าหมาย</u> เดือนละ 1 ครั้ง	กบล.		-	-	-	-	กบล.			
	5. รายงานผลการดำเนินงานในที่ประชุมผู้บริหาร กฟก.3 ทุกไตรมาส	กบล.	ครั้ง	1	1	1	1	กบล.			
	6. ติดตามผลการดำเนินงาน ปัญหา/อุปสรรค และสนับสนุน กฟฟ.	กบล.									

คำนิยาม : แผนปฏิบัติการ มุมมอง Goal (Finance Social Environment : FSE) ประจำปี 2568 (ทบทวนครั้งที่ 1/2567)

5 แผนงาน	24 กิจกรรมหลัก	กิจกรรมย่อย	เป้าหมาย	คำอธิบายเพิ่มเติม (ถ้ามี)	วิธีการเก็บข้อมูล
แผนงานที่ 1 การเพิ่มรายได้และกำไรจากการดำเนินงาน	1.1 ประสิทธิภาพในการควบคุมต้นทุนและบันทึกต้นทุนให้ได้ระดับกำไรที่เหมาะสม สำหรับงานให้บริการธุรกิจเกี่ยวเนื่อง ก่อสร้างระบบไฟฟ้าให้กับผู้ใช้ไฟฟ้า C02.2	-	ไม่น้อยกว่าร้อยละ 25	ตามหนังสือ กธน.(กน)560/2566 ลงวันที่ 22 มิ.ย. 66 งดเว้นงานที่ไม่คิดกำไร ดังนี้ 1. งานที่ได้รับการยกเว้นค่าใช้จ่ายในการก่อสร้าง/ขยายเขตตามระเบียบ กฟภ. 2. งานก่อสร้างที่ได้รับการอนุมัติให้ใช้ดอกผลกองทุนเงินประกันฯ 3. งานก่อสร้างภายใต้ MOU ร่วมกับเทศบาล 4. งานปรับปรุงระบบไฟฟ้าภายในค่ายทหาร 5. งานให้บริการก่อสร้างและติดตั้งระบบไฟฟ้าแบบ Turnkey	กบฟ.รายงานผล
	1.2 ประสิทธิภาพของการปิดงานของใบสั่งงาน WMS สำหรับงานการให้บริการธุรกิจเกี่ยวเนื่อง งานตรวจสอบ ซ่อมแซม และบำรุงรักษา	-	ไม่น้อยกว่าร้อยละ 25	ตามหนังสือ กธน.(กน)560/2566 ลงวันที่ 22 มิ.ย. 66 ยกเว้นงานบริการเชื่อมต่อระบบโครงข่ายไฟฟ้า เนื่องจากงานประเภทนี้ไม่สามารถควบคุมระยะเวลาการดำเนินการปิดใบสั่งงานได้	กบฟ.รายงานผล
	1.3 ประสิทธิภาพการเพิ่มรายได้การให้บริการธุรกิจเกี่ยวเนื่อง จำแนกตามกลุ่มธุรกิจภายใต้กำกับดูแล และกลุ่มธุรกิจนอกการกำกับดูแล	-	รายได้การให้บริการธุรกิจเกี่ยวเนื่อง ในแต่ละกลุ่มเพิ่มขึ้นไม่น้อยกว่าร้อยละ 4 ของรายได้ปี 2567	กลุ่มที่ 1 ธุรกิจภายใต้การกำกับดูแล (Regulated) หมายถึง การดำเนินธุรกิจประกอบกิจการไฟฟ้าและเป็นกิจการที่อยู่ภายใต้การกำกับอัตราค่าบริการของคณะกรรมการกำกับกิจการพลังงาน กลุ่มที่ 2 ธุรกิจนอกการกำกับดูแล (Non-Regulated) หมายถึง การดำเนินธุรกิจอื่นนอกเหนือจากการดำเนินธุรกิจที่อยู่ภายใต้การกำกับกิจการพลังงาน หรือมีลักษณะเป็นธุรกิจที่สามารถแข่งขันกับธุรกิจภานนอกได้	กบฟ.รายงานผลจากโปรแกรม Power BI Dashboard หัวข้อ ธุรกิจเสริม 
	1.4 ตรวจสอบความถูกต้องครบถ้วนการเช่าพาดสายสื่อสาร ปี 2568	1.4.1 ตรวจนับเสาไฟฟ้าเพื่อเรียกเก็บค่าบริการประจำปี 2569 ด้วยระบบ TAMS ให้ครบถ้วน	100% ภายในไตรมาสที่ 4/2568		กบล.รายงานผล
		1.4.2 แจ้งค่าบริการพาดสายและตั้งหนี้อุปกรณ์สื่อสารบนเสาไฟฟ้าของปี 2568 (รายเก่า)	แจ้งค่าบริการพาดสายและตั้งหนี้ 100% ภายในเดือนมกราคม 2568		กบล.รายงานผล
	.	1.4.3 จัดทำแผนและกำหนดแนวทางการตรวจสอบเส้นทางละเมิดสายสื่อสาร (รายงาน RD05 รายงานสายสื่อสารที่ละเมิดติดตั้ง)	จัดทำแผนและกำหนดแนวทาง ภายในไตรมาสที่ 1/2568		กบล.รายงานผล
		1.4.4 ดำเนินการตรวจสอบเส้นทางละเมิดสายสื่อสาร ตามแผนงาน ข้อ 1.4.3	ดำเนินการตามแผนงาน ภายในไตรมาสที่ 3/2568		กบล.รายงานผล
		1.4.5 กรณีตรวจพบการละเมิดสายสื่อสารตามข้อ 1.4.4	ดำเนินการตามแนวทางที่กำหนดให้ครบถ้วน 100% ในปี 2568	ให้ดำเนินการตามบันทึก กปร.(จท) 805/2562 ผวก. อนุมัติ ลงวันที่ 30 ก.ย.2562 เรื่อง ขออนุมัติแก้ไขปรับปรุงแนวทางปฏิบัติเกี่ยวกับการพาดสายและหรือติดตั้งอุปกรณ์ สื่อสารโทรคมนาคมบนเสาไฟฟ้าของ กฟภ. ที่ไม่ถูกต้องตามกฎหมาย ให้ครบถ้วนทุกราย	กบล.รายงานผล

คำนิยาม : แผนปฏิบัติการ มุมมอง Goal (Finance Social Environment : FSE) ประจำปี 2568 (ทบทวนครั้งที่ 1/2567)

5 แผนงาน	24 กิจกรรมหลัก	กิจกรรมย่อย	เป้าหมาย	คำอธิบายเพิ่มเติม (ถ้ามี)	วิธีการเก็บข้อมูล
	1.5 จัดทำรายงานสรุปการตรวจสอบหน่วยการใช้ไฟฟ้าที่มีการเฉลี่ยหน่วยติดต่อกันและแจ้งส่วนที่เกี่ยวข้องหาสาเหตุและเร่งดำเนินการสับเปลี่ยนมิเตอร์/อุปกรณ์ประกอบมิเตอร์	-	รายงานผลภายในวันที่ 20 ของเดือนถัดไป	จัดทำรายงานสรุปการตรวจสอบหน่วยการใช้ไฟฟ้าที่มีการเฉลี่ยหน่วยติดต่อกันและแจ้งส่วนที่เกี่ยวข้องหาสาเหตุและเร่งดำเนินการสับเปลี่ยนมิเตอร์/อุปกรณ์ประกอบมิเตอร์ กลุ่มที่ 1 ผู้ใช้ไฟรายใหญ่ที่มีการเฉลี่ยหน่วยติดต่อกันตั้งแต่ 2 บิลเดือนขึ้นไป กลุ่มที่ 2 ผู้ใช้ไฟรายย่อยที่มีการเฉลี่ยหน่วยติดต่อกันตั้งแต่ 4 บิลเดือนขึ้นไป	กบฟ.รายงานผลจากโปรแกรม Power BI Dashboard หัวข้อ ตรวจสอบมิเตอร์
	1.6 จัดทำรายงานสรุปการตรวจสอบหน่วยการใช้ไฟฟ้ากรณีผู้ใช้ไฟรายใหญ่ที่มีหน่วยการใช้ไฟลดลง ตั้งแต่ 50% ขึ้นไป	-	รายงานผลภายในวันที่ 20 ของเดือนถัดไป		กบฟ.รายงานผลจากโปรแกรม Power BI Dashboard หัวข้อ ตรวจสอบมิเตอร์ 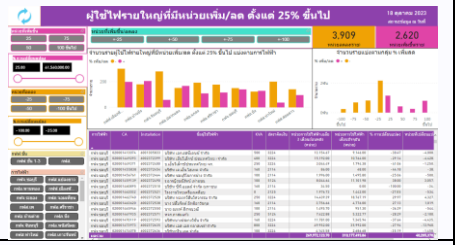
	1.7 ตรวจสอบหน่วยมิเตอร์ไฟสาธารณะและไฟทางหลวงกรณีศูนย์หน่วย หากพบมิเตอร์/อุปกรณ์ประกอบมิเตอร์ชำรุดให้เร่งดำเนินการสับเปลี่ยนและพิจารณาปรับปรุงค่าไฟฟ้าให้ครบถ้วน	-	รายงานผลภายในวันที่ 20 ของเดือนถัดไป		กบฟ.รายงานผลจากโปรแกรม Power BI Dashboard หัวข้อ ไฟสาธารณะ 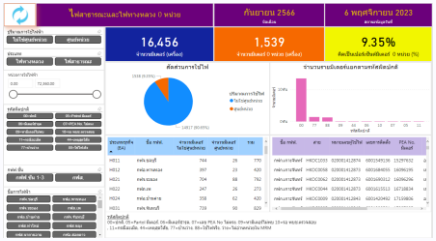
	1.8 ปรับปรุงแผนการอ่านหน่วยรายย่อย (MRM) โดยพิจารณาจากรายได้และปริมาณผู้ใช้ไฟในแต่ละสายการจดหน่วย (ปรับ Portion A B C ให้มีรายได้รวมจากมากไปหาน้อย)	-	รายงานผลภายในวันที่ 20 ของเดือนถัดไป หลังสิ้นไตรมาส	เป้าหมาย ปรับแผนการจดหน่วยให้มีรายได้จากมากไปน้อยเพื่อจัดเก็บรายได้รวดเร็วขึ้น จัดลำดับจาก Portion A > B > C โดยให้วัดผลจากอัตราส่วนค่าไฟฟ้าของแต่ละ Portion ต่อค่าไฟฟ้าทั้งหมด ค่าไฟฟ้ารวมในเดือนฐาน ของ กฟจ.รย. = 205.68 ล้านบาท ประกอบด้วย Portion A = 83.44 ล้านบาท (คิดเป็นสัดส่วน 40.57%) Portion B = 86.33 ล้านบาท (คิดเป็นสัดส่วน 41.97%) Portion C = 35.91 ล้านบาท (คิดเป็นสัดส่วน 17.46%) ค่าไฟฟ้ารวมในเดือนที่วัดผล ของ กฟจ.รย. = 183.73 ล้านบาท Portion A = 88.19 ล้านบาท (คิดเป็นสัดส่วน 48.00%) Portion B = 68.80 ล้านบาท (คิดเป็นสัดส่วน 37.44%) Portion C = 26.75 ล้านบาท (คิดเป็นสัดส่วน 14.56%) จะเห็นได้ว่าการปรับแผนการจดหน่วยของ กฟจ.รย. สามารถเรียกเก็บรายได้ได้เร็วยิ่งขึ้น	กบฟ.รายงานผลจากโปรแกรม Power BI Dashboard หัวข้อ จดหน่วยและประมวลผลบิล 

คำนิยาม : แผนปฏิบัติการ มุมมอง Goal (Finance Social Environment : FSE) ประจำปี 2568 (ทบทวนครั้งที่ 1/2567)

5 แผนงาน	24 กิจกรรมหลัก	กิจกรรมย่อย	เป้าหมาย	คำอธิบายเพิ่มเติม (ถ้ามี)	วิธีการเก็บข้อมูล
แผนงานที่ 2 การบริหารค่าใช้จ่ายการดำเนินงาน	2.1 การบริหารค่าใช้จ่ายในการดำเนินงานให้เป็นไปตามงบประมาณที่ได้รับจัดสรร (CPI-X)	2.1.1 การบริหารค่าใช้จ่ายในการดำเนินงานของสายงานส่วนกลาง	คะแนนประเมินไม่น้อยกว่าเกณฑ์วัด ระดับ 4	ใช้ค่าเกณฑ์การประเมินผลที่กำหนดจากสายงานบัญชี	ฝงภ.(กต) รายงานผล
		2.1.2 การบริหารค่าใช้จ่ายในการดำเนินงานของสายงานส่วนภูมิภาค	คะแนนประเมินไม่น้อยกว่าเกณฑ์วัด ระดับ 4	ใช้ค่าเกณฑ์การประเมินผลที่กำหนดจากสายงานบัญชี	กบฟ.รายงานผล
	2.2 ควบคุมค่าใช้จ่ายดำเนินงาน 7 ประเภท ตามมาตรการที่ ผวก. อนุมัติ	-	คะแนนประเมินไม่น้อยกว่าเกณฑ์วัด ระดับ 4	กลุ่มค่าใช้จ่ายควบคุมได้ 7 ประเภท ได้แก่ (1) ค่าล่วงเวลาพนักงาน (2) ค่าพาหนะ เบี้ยเลี้ยงเดินทาง (3) ค่าใช้จ่ายในการประชุม (4) ค่าประชาสัมพันธ์ (5) ค่าวัสดุใช้ไป (6) ค่าใช้จ่ายด้านพลังงาน (7) ค่าใช้จ่ายควบคุมได้อื่นๆ	กบฟ.รายงานผลจากโปรแกรม Power BI Dashboard หัวข้อ งบประมาณ 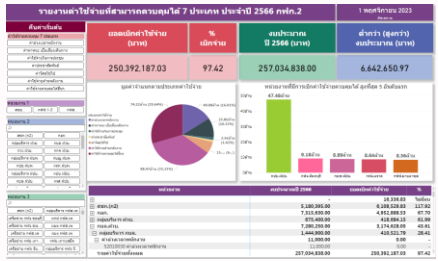
	2.3 สรุปรายงานผลการบริหารค่าใช้จ่ายในการดำเนินงานเสนอผู้บริหารทราบ	-	จัดทำรายงานผลการบริหารค่าใช้จ่ายในการดำเนินงาน ภายในวันที่ 25 ของเดือนถัดไป		กบฟ.รายงานผล
แผนงานที่ 3 การบริหารสินทรัพย์และการเพิ่มประสิทธิภาพการเบิกจ่ายงบลงทุน	3.1 เร่งรัดการเบิกจ่ายงบลงทุนให้เป็นไปตามแผนงานที่กำหนด ประกอบด้วย	-	เบิกจ่าย 100% ของค่าเป้าหมายรายไตรมาส	เร่งรัดการเบิกจ่ายงบลงทุนให้เป็นไปตามแผนงานที่กำหนด ประกอบด้วย 1. งานก่อสร้างสถานีไฟฟ้าตาพระยา(ชั่วคราว) จ.สระแก้ว (กฟก.1) 2. งานพัฒนาระบบไฟฟ้าในพื้นที่ปริมณฑลชนแดนการไฟฟ้านครหลวง ระยะที่ 2 (ปี 2566-2568) (กฟก.1-2-3) 3. งบสำรองกรณีจำเป็นเร่งด่วน ที่ได้รับจัดสรรจาก ผชก. (19.2000, .19.A000) 4. งบสำรองกรณีจำเป็นเร่งด่วน ที่ได้รับจัดสรรจาก รผก.(กต) (19.1000) 5. งบสำรองกรณีจำเป็นเร่งด่วน ที่ได้รับจัดสรรจาก สนญ. (19.3000, .19.AA00, .19.B000)	กบฟ.รายงานผล
	3.2 เร่งรัดจัดเก็บลูกหนี้จากการให้เช่าหรือใช้ทรัพย์สินพาดสายสื่อสารโทรคมนาคม ก่อนปี 2568 ที่ยังค้างชำระให้ได้ 100%	-	ร้อยละ 100	เงื่อนไขเพิ่มเติม 1. กรณีไม่สามารถเร่งรัดจัดเก็บหนี้ได้ครบถ้วน ต้องรวมรวมเอกสารส่งให้ ผกม.กสข. เพื่อขออนุมัติ ดำเนินคดีทางกฎหมายให้ครบถ้วนทุกราย) 2. กรณีลูกหนี้ผ่อนชำระ ถือว่ามีการดำเนินการติดตามแล้ว	กบฟ.รายงานผล
	3.3 ติดตามการชำระเงินลูกหนี้เอกชน ให้มีการชำระเงินภายในระยะเวลาที่กำหนด	-	รายงานผลภายในวันที่ 20 ของเดือนถัดไป	ติดตามการชำระเงินลูกหนี้เอกชน ให้มีการชำระเงินภายในระยะเวลาที่กำหนด - เอกชนรายใหญ่ : ติดตามให้มีการชำระเงินภายในสิ้นเดือนของเดือนที่ครบกำหนด หากมีค้างชำระเกินสิ้นเดือน กฟฟ.ต้องชี้แจงเหตุผลได้ทุกราย - เอกชนรายย่อย : ต้องไม่มีบิลค้างชำระ 3 บิลขึ้นไป หากมีค้างชำระต้องอยู่ในสถานะ งดจ่ายไฟ/ผ่อนชำระเท่านั้น หากอยู่ในสถานะยังไม่ได้ดำเนินการใด ๆ ต้องชี้แจงเหตุผลได้ทุกราย ** หากมีการดำเนินการมาตรการช่วยเหลือค่าไฟฟ้าของกระทรวงมหาดไทย เช่น การขยายเวลาการงดจ่ายไฟ กรณีค่าไฟฟ้าไม่เกิน 300 บาท ต่อเดือน, ขยายเวลางดจ่ายไฟสำหรับผู้ใช้ไฟฟ้า ไม่เกิน 3 บิลเดือน เป็นต้น สามารถชี้แจงเหตุผลโดยใช้มาตรการดังกล่าวได้	กบฟ.รายงานผลจากโปรแกรม Power BI Dashboard หัวข้อ ลูกหนี้

คำนิยาม : แผนปฏิบัติการ มุมมอง Goal (Finance Social Environment : FSE) ประจำปี 2568 (ทบทวนครั้งที่ 1/2567)

5 แผนงาน	24 กิจกรรมหลัก	กิจกรรมย่อย	เป้าหมาย	คำอธิบายเพิ่มเติม (ถ้ามี)	วิธีการเก็บข้อมูล
	3.4 ติดตามการชำระเงินลูกหนี้ราชการ ที่ กฟข. รับผิดชอบ ที่มีอายุตั้งแต่ 180 วันขึ้นไป	-	รายงานผลภายในวันที่ 20 ของเดือนถัดไป		กบฟ.รายงานผลจากโปรแกรม Power BI Dashboard หัวข้อ ลูกหนี้ 
	3.5 เร่งรัดปิดงานก่อสร้างเพื่อเพิ่มมูลค่าทรัพย์สินและการรับรู้รายได้	3.5.1 งานก่อสร้างที่เกิดขึ้นก่อนปีปัจจุบัน		ขอบเขต/เงื่อนไข 1. เป็นงานที่เป็นทรัพย์สิน กฟภ. ทุกงบงาน และไม่ได้อยู่ในความรับผิดชอบของสำนักงานใหญ่ 2. เป็นงานที่จัดทำแผนการปิดงานในปีนั้นๆ 3. ไม่เป็นงานงบผู้ใช้ไฟ กรณีที่ดินจัดสรร 4. ไม่เป็นงานที่อยู่นอกเหนือการควบคุม หรือติดปัญหาพื้นที่กับหน่วยงานภายนอก 5. กรณีงานปีปัจจุบัน ให้วัดค่าเกณฑ์สำหรับงานที่เกิดขึ้นใน 2 ไตรมาสแรกเท่านั้น	กบฟ.รายงานผลจากโปรแกรม Power BI Dashboard หัวข้อ งานระหว่างก่อสร้าง 
		3.5.1.1 งบผู้ใช้ไฟ (C) ไม่รวมงาน C02.2	ปิดงานก่อสร้าง 100% ของมูลค่างาน		
		3.5.1.2 งบลงทุน (I) และงบโครงการ (P)	ปิดงานก่อสร้าง 60% ของมูลค่างาน		
		3.5.2 งานก่อสร้างที่เกิดขึ้นในปีปัจจุบัน (งานที่เกิดในไตรมาส 1-2)			
		3.5.2.1 งบผู้ใช้ไฟ (C) ไม่รวมงาน C02.2	ปิดงานก่อสร้าง 60% ของมูลค่างาน		
		3.5.2.2 งบลงทุน (I) และงบโครงการ (P)	ปิดงานก่อสร้าง 50% ของมูลค่างาน		
		3.5.3 งานก่อสร้างงบผู้ใช้ไฟ ทรัพย์สินผู้ใช้ไฟ (C02.2)	เร่งรัดปิดงานก่อสร้างระบบจำหน่ายไฟฟ้า งาน C02.2 ที่รับชำระเงินจากผู้ใช้ไฟก่อนเดือนมิถุนายน 2568 ให้ครบถ้วนทุกงาน (วัดจำนวนงาน)	ขอบเขต/เงื่อนไข 1. ไม่เป็นงานที่อยู่ในความรับผิดชอบของสำนักงานใหญ่ 2. ไม่เป็นงานที่อยู่นอกเหนือการควบคุม หรือติดปัญหาพื้นที่กับหน่วยงานภายนอก 3. ไม่เป็นงานงบผู้ใช้ไฟ กรณีบ้าน/ที่ดินจัดสรร 4. กรณีงานที่เกิดขึ้นในปี 2568 ต้องเป็นงานที่มีแต่ WBS 02.2 เท่านั้น	กบฟ.รายงานผลจากโปรแกรม Power BI Dashboard หัวข้อ งานระหว่างก่อสร้าง 
	3.6 ติดตามการจัดซื้อพัสดุหลัก-รอง ผลิตภัณฑ์คอนกรีต งบผู้ใช้ไฟ	3.6.1 จัดทำแผนจัดซื้อพัสดุหลัก-รอง ผลิตภัณฑ์คอนกรีตงบผู้ใช้ไฟ ประจำปี 2568	จัดทำแผนจัดซื้อพัสดุแล้วเสร็จภายในเดือนมกราคม 2568		กบพ.รายงานผล
		3.6.2 จัดทำรายงานผลการเบิก-จ่าย-ยืม พัสดุจาก location 0021	รายงานผลภายในวันที่ 20 ของเดือนถัดไปหลังสิ้นไตรมาส		กบพ.รายงานผล
	3.7 ติดตามการจัดซื้อพัสดุเพื่อเติมเต็ม Safety Stock งบผู้ใช้ไฟ	3.7.1 จัดทำแผนจัดซื้อพัสดุเพื่อเติมเต็ม Safety stock งบผู้ใช้ไฟ ประจำปี 2568	จัดทำแผนจัดซื้อพัสดุแล้วเสร็จภายในเดือนมกราคม 2568		กบพ.รายงานผล
		3.7.2 จัดทำรายงานผลการเบิก-จ่าย-ยืม พัสดุจาก location 0025	รายงานผลภายในวันที่ 20 ของเดือนถัดไปหลังสิ้นไตรมาส		กบพ.รายงานผล
	3.8 จัดทำแผนจัดซื้อพัสดุรองและผลิตภัณฑ์คอนกรีต งบลงทุน (I) และงบโครงการ (P)	-	จัดทำแผนจัดซื้อพัสดุแล้วเสร็จภายในเดือนมกราคม 2568		กบพ.รายงานผล

คำนิยาม : แผนปฏิบัติการ มุมมอง Goal (Finance Social Environment : FSE) ประจำปี 2568 (ทบทวนครั้งที่ 1/2567)

5 แผนงาน	24 กิจกรรมหลัก	กิจกรรมย่อย	เป้าหมาย	คำอธิบายเพิ่มเติม (ถ้ามี)	วิธีการเก็บข้อมูล
แผนงานที่ 4 ลดความเสี่ยงขององค์กรและพนักงาน	4.1 ควบคุมและตรวจสอบสัญญาซื้อขายไฟฟ้าของผู้ใช้ไฟประเภทเอกชน-รายใหญ่ ให้ครบถ้วนทุกราย	-	ครบถ้วน ร้อยละ 100		กบฟ.รายงานผลจากโปรแกรม Power BI Dashboard หัวข้อ สัญญาซื้อขายไฟฟ้า 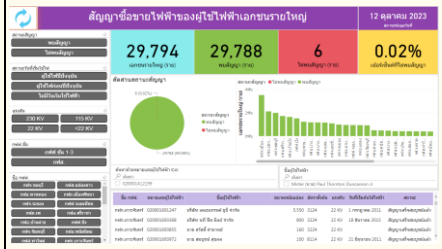
	4.2 ควบคุมและตรวจสอบหลักประกันการใช้ไฟของผู้ใช้ไฟประเภทเอกชน-รายใหญ่ ให้ครบถ้วนทุกราย	-	ครบถ้วน ร้อยละ 100		กบฟ.รายงานผลจากโปรแกรม Power BI Dashboard หัวข้อ เงินประกัน 
แผนงานที่ 5 การพัฒนาระบบสารสนเทศเพื่อสนับสนุนการดำเนินงาน	5. พัฒนาและปรับปรุงระบบสารสนเทศเพื่อบริหารจัดการข้อมูลและการตัดสินใจของผู้บริหาร ในรูปแบบ Dashboard	-	สามารถนำออกใช้งานได้ภายในกรอบระยะเวลาที่กำหนด	พัฒนาและปรับปรุงระบบสารสนเทศเพื่อบริหารจัดการข้อมูลและการตัดสินใจของผู้บริหาร ในรูปแบบ Dashboard ดังนี้ (1) ลูกหนี้ (2) งานก่อสร้าง (AUC และ C02.2) (3) งบประมาณ (งบลงทุน และการควบคุมค่าใช้จ่าย 7 ประเภท) (4) การตรวจสอบมิเตอร์และหน่วยการใช้ไฟฟ้าผิดปกติ (5) สัญญาซื้อขายไฟฟ้า และหลักประกัน (6) การจดหน่วยและการประมวลผลบิล (7) ธุรกิจเสริม (8) การบริหารพัสดุและการจัดซื้อจัดจ้าง	คณะทำงานฯ รายงานผล

Customer

แผนปฏิบัติการสายงานภาคกลางและใต้ ประจำปี 2568 (ฉบับทบทวน ครั้งที่ 1/2567)

มุมมอง : Customer

1. วัตถุประสงค์เชิงยุทธศาสตร์

- SO1 เป็นผู้นำการให้บริการจำหน่ายไฟฟ้าด้วยเทคโนโลยีดิจิทัลนวัตกรรม และทุนมนุษย์

2. กลยุทธ์ระดับองค์กร

- SCM1 ยกระดับความผูกพันของลูกค้าและผู้มีส่วนได้ส่วนเสีย

3. เกณฑ์วัดการดำเนินงาน (KRI)

- เป็นการวัดผลสำรวจความผูกพันระหว่างลูกค้าและผู้มีส่วนได้ส่วนเสียกับ กฟภ. ด้วยหลักทางสถิติและระเบียบวิธีที่เป็นที่ยอมรับ และดำเนินการโดยหน่วยงานผู้ประเมินอิสระภายนอก (Third Part y) มาดำเนินการ ซึ่งจะประเมินผลตามกลุ่มผู้มีส่วนได้ส่วนเสียทุกกลุ่ม
  - : กลุ่มหน่วยงานกำกับดูแลและภาครัฐ
  - : กลุ่มชุมชน สังคม และสิ่งแวดล้อม
  - : กลุ่มสื่อมวลชน
  - : กลุ่มพันธมิตร
  - : กลุ่มคณะกรรมการ
  - : บริษัทในเครือ
  - : กลุ่มคู่เทียบหรือคู่แข่ง
  - : กลุ่มลูกค้า

4. ค่าเป้าหมาย (ระดับ 5)

- ร้อยละ 80

5. กลยุทธ์ระดับสายงาน

- SCM1 ยกระดับความผูกพันของลูกค้าและผู้มีส่วนได้ส่วนเสีย

6. เกณฑ์วัดการดำเนินงาน (KRI)

- เป็นการวัดผลสำรวจความผูกพันระหว่างลูกค้าและผู้มีส่วนได้ส่วนเสียกับ กฟภ. ด้วยหลักทางสถิติและระเบียบวิธีที่เป็นที่ยอมรับ และดำเนินการโดยหน่วยงานผู้ประเมินอิสระภายนอก (Third Part y) มาดำเนินการ ซึ่งจะประเมินผลตามกลุ่มผู้มีส่วนได้ส่วนเสียทุกกลุ่ม
  - : กลุ่มหน่วยงานกำกับดูแลและภาครัฐ
  - : กลุ่มชุมชน สังคม และสิ่งแวดล้อม
  - : กลุ่มสื่อมวลชน
  - : กลุ่มพันธมิตร
  - : กลุ่มคณะกรรมการ
  - : บริษัทในเครือ
  - : กลุ่มคู่เทียบหรือคู่แข่ง
  - : กลุ่มลูกค้า

7. ค่าเป้าหมาย (ระดับ 5)

- ร้อยละ 80

8. แผนงาน / โครงการ / งาน Operating Strategies หรือ Strategic Initiative	9. แผนปฏิบัติ (ระบุกิจกรรมหลักพร้อมปริมาณหรือเป้าหมาย) (Activities / Action Steps)	10. สถานที่	หน่วยวัด	11. เป้าหมายรายไตรมาส				12.	13. งบประมาณ (ล้านบาท)		
				ไตรมาส	ไตรมาส	ไตรมาส	ไตรมาส		(1)ลงทุน	(2)ทำ	รวม
<u>แผนงานที่ 1 แผนงานสร้างความสัมพันธ์กับ</u> **ผู้มีส่วนได้ส่วนเสีย**	**1. การสร้างความสัมพันธ์กับผู้มีส่วนได้ส่วนเสีย ปี 2568** มีการกำหนดกิจกรรมตามระดับและรูปแบบในการสร้างความสัมพันธ์ <u>เป้าหมาย</u> - ทบทวนแผนสร้างความสัมพันธฯ ปี 2568 ตามแบบฟอร์ม SM-1 **<u>ภายใน 31</u>** - คณะทำงานฯ ดำเนินการตามแผนสร้างความสัมพันธ์กับผู้มีส่วนได้ส่วนเสียปี 2568 พร้อมรายงานผลให้สายงาน (กต) **<u>ภายใน 1 วัน หลังสิ้นไตรมาส</u>**	ทุกกอง	ร้อยละ	25	25	25	25	คณะทำงานฯ Core Enablers ด้านที่ 4 กฟก.3			
<u>แผนงานที่ 2</u> การมีส่วนร่วมในการดำเนินงาน **ด้านการมุ่งเน้นผู้มีส่วนได้ส่วนเสีย**	**2. การระบุและจัดลำดับผู้มีส่วนได้ส่วนเสียตามกระบวนการที่รับผิดชอบ** - ทบทวนและระบุข้อมูล ผู้มีส่วนได้ส่วนเสีย ประจำปี 2569 - จัดทำแผนสร้างความสัมพันธ์กับผู้มีส่วนได้ส่วนเสีย ประจำปี 2569 <u>เป้าหมาย</u> - คณะทำงานฯ ระบุข้อมูลสารสนเทศที่เกี่ยวข้องกับผู้มีส่วนได้ส่วนเสียของ ตามแบบฟอร์ม SM-2 และจัดส่งให้ สายงาน (กต) **<u>ภายใน 25 เม.ย. 2568</u>** - คณะทำงานฯ ทบทวน/ระบุ และจัดลำดับผู้มีส่วนได้ส่วนเสีย ที่สำคัญของ ตามแบบฟอร์ม SM-3-4 และจัดส่งให้ สายงาน (กต) **<u>ภายใน 25 เม.ย. 2568</u>** - ดำเนินการจัดทำแผนสร้างความสัมพันธ์กับผู้มีส่วนได้ส่วนเสียปี 2569 ตามแบบฟอร์ม SM-1 **<u>ภายใน 31 พ.ค. 2568</u>**	ทุกกอง	ร้อยละ	-	100	-	-	คณะทำงานฯ Core Enablers ด้านที่ 4 กฟก.3			
<u>แผนงานที่ 3</u> การจัดทำและปรับปรุง **เพื่อมุ่งเน้น/บริหารจัดการผู้มีส่วนได้ส่วนเสีย** **(Stakeholder Profile)**	**3. การบันทึกข้อมูลในฐานข้อมูล เพื่อมุ่งเน้น/บริหารจัดการผู้มีส่วนได้ส่วนเสีย** **(Stakeholder Profile)** <u>เป้าหมาย</u> - คณะทำงานฯ บันทึกข้อมูลผู้มีส่วนได้ส่วนเสีย (Stakeholder Profile) ตามแบบฟอร์ม SM-8 **<u>ภายใน 25 ส.ค. 2568</u>**	ทุกกอง	ร้อยละ	-	-	100	-	คณะทำงานฯ Core Enablers ด้านที่ 4 กฟก.3			

8. แผนงาน / โครงการ / งาน Operating Strategies หรือ Strategic Initiative	9. แผนปฏิบัติ (ระบุกิจกรรมหลักพร้อมปริมาณหรือเป้าหมาย) (Activities / Action Steps)	10. สถานที่	หน่วยวัด	11. เป้าหมายรายไตรมาส				12.	13. งบประมาณ (ล้านบาท)		
				ไตรมาส	ไตรมาส	ไตรมาส	ไตรมาส		(1)ลงทุน	(2)ทำ	รวม
<u>แผนงานที่ 4 การยกระดับมาตรฐานคุณภาพการให้บริการ</u>	**4.1 มาตรฐานด้านการให้บริการ การอำนวยความสะดวกในการให้บริการขอและยกระดับการให้บริการ**	กบล.(ก3) กฟส.(L,M,S)	ร้อยละ	90	90	90	90	กบล.(ก3)			
	4.2 การขอรับรองศูนย์ราชการสะดวก (Government Easy Contact Center : GECC)										
	4.2.1 การรักษามาตรฐาน สำหรับ กฟฟ. ที่ผ่านการรับรองศูนย์ราชการสะดวกแล้ว เพื่อพร้อมรองรับการตรวจแบบ Surprise Check จาก สปน. และตามแผนงานตรวจประเมินภายในหน่วนงาน (Internal Audit)	สพ., กจ., สพร., ทง., กทบ., กพส., ดบ., ทมก., สค.2 คกข., พทฑ., ดตม., บปม., ดจ., ศปจ., ทมง., ทยค., ดมข., ลญ., บนจ., ดช., นญช. ท่าเรือ กฟส.(XS)	ร้อยละ	30	30	30	10	คณะทำงานฯ (Internal Audit) (เลขาฯ กบล.(ก3))			
	4.2.2 เตรียมความพร้อมการดำเนินการสู่ศูนย์ราชการสะดวก (Government E Contact Center : GECC)	นฐ., นช., บพล., บลน., สค., อมน., พทน., ทภ., สช., สพน., ลข.	ร้อยละ	33.33	33.33	33.33	-	คณะทำงานฯ GECC (เลขาฯ กบล.(ก3))			

มาตรฐานด้านการให้บริการ	พื้นที่	ระยะเวลาดำเนินการ
กรณีไม่ต้องมีการขยายเขต/ปรับปรุงระบบจำหน่ายไฟฟ้าเพิ่มเติม	เขตชุมชน (เทศบาล)	1 วันทำการ
	นอกเขตชุมชน	3 วันทำการ
กรณีต้องมีการขยายเขต/ปรับปรุงระบบจำหน่ายไฟฟ้าเพิ่มเติม **ระยะทางไม่เกิน 140 เมตร**	เขตชุมชน	10 วันทำการ

<u>เป้าหมาย</u>

- ดำเนินการภายในระยะเวลาที่กำหนด **<u>ไม่น้อยกว่าร้อยละ 90</u>**
- กบล.(ก3) สรุปรายงานผล พร้อมจัดส่งรายงานให้ ฝงภ.(กต) **<u>ภายใน 5 วัน</u>**

<u>เป้าหมาย</u>

- แต่งตั้งคณะทำงานตรวจประเมินภายใน (Internal Audit) เพื่อรักษามาตรฐานตามเกณฑ์ GECC **<u>ภายในเดือน ม.ค. 2568</u>**
- ดำเนินการตรวจประเมินภายใน (Internal Audit) ตามแผนงานที่กำหนด **<u>ภายในเดือน ก.ย. 2568</u>**
- รายงานสรุปผลการดำเนินงาน **<u>ภายในไตรมาสที่ 4</u>**

<u>เป้าหมาย</u>

- กฟส.(L,M) ที่ยังไม่เคยสมัครหรือไม่เคย ผ่านการรับรองฯ จะต้องสมัครและผ่านการรับรองมาตรฐานฯ ภายในปี 2568-2569
- กฟส.(L,M) ที่เคยได้รับการรับรองฯ จาก สปน. ให้สมัครต่ออายุในปี 2568 **จำนวน 11 แห่ง ได้แก่ กฟส.นฐ., นช., บพล., บลน., สค., อมน., พทน., ทภ., สช., สพน., ลข.**
- กฟฟ. ที่สมัครขอรับรองฯ ทั้งกรณีสมัครใหม่และต่ออายุ ในปี 2568 **<u>จะต้องส่งใบสมัครครบถ้วนร้อยละ 100</u>**

- กฟฟ. ที่เคยผ่านการรับรองและยังอยู่ในระยะเวลาการรับรองมาตรฐาน GECC
- กฟส.(L,M) ที่เคยผ่านการรับรองมาตรฐาน GECC แต่ไม่ได้สมัครรับรองเพื่อต่ออายุ

8. แผนงาน / โครงการ / งาน Operating Strategies หรือ Strategic Initiative	9. แผนปฏิบัติ (ระบุกิจกรรมหลักพร้อมปริมาณหรือเป้าหมาย) (Activities / Action Steps)	10. สถานที่	หน่วยวัด	11. เป้าหมายรายไตรมาส				12.	13. งบประมาณ (ล้านบาท)		
				ไตรมาส	ไตรมาส	ไตรมาส	ไตรมาส		(1)ลงทุน	(2)ทำ	รวม
<u>แผนงานที่ 5</u> การปรับปรุงฐานข้อมูลขององค์ก (รวมถึงฐานข้อมูลลูกค้าและการวิเคราะห์ข้อมูลส ในช่องทาง) เพื่อนำไปสู่การวิเคราะห์และการบ จัดการ (Data Driven Execution)	**5.1 การรับฟังเสียงของลูกค้า ตามคู่มือกระบวนการรับฟังเสียงของลูกค้าและวิธีปฏิบัติงาน การรวบรวมเสียงของลูกค้าแต่ละช่องทาง (PEA VOC System) ดังนี้**										
	5.1.1 การติดตามข้อมูลป้อนกลับจากลูกค้าผ่านกล่องประเมินความพึงพอใจ แบบแป้นกด (Smile Box) หรือแบบ Touch Screen - กฟส.(L,M,S) ประเมินลูกค้าทางโทรศัพท์สำหรับลูกค้าที่กดประเมิน ความพึงพอใจต่ำกว่าระดับ 3 (ที่กดประเมิน 1, 2) โดยใช้ข้อมูลจากโปรแกรม Customers' Smile Feedback - กฟส.(L,M,S) นำผลวิเคราะห์การประเมินฯ ของลูกค้าที่ประเมินความพึงพอใจ ต่ำกว่าระดับ 3 มาดำเนินการปรับปรุงแก้ไข - กฟส.(L,M,S) รายงานสรุปผลวิเคราะห์การประเมินฯ และแจ้งให้ กบล.(ก3) ทราบ **<u>ภายใน 5 วัน หลังสิ้นไตรมาส</u>**	กบล.(ก3) กดส.(ก3) กฟส.(L,M,S)	ร้อยละ	25	25	25	25	กบล.(ก3) กดส.(ก3)			
	<u>เป้าหมาย</u> - สัดส่วนการกดประเมินเทียบกับจำนวนคิวทั้งหมด กฟส.(L,M,S) **<u>ไม่น้อยกว่าร้อยละ 70 ของจำนวนคิวทั้งหมด</u>** - กบล.(ก3) ติดตามและรายงานสรุปผลวิเคราะห์การประเมินฯในภาพรวมของ **<u>ภายใน 5 วันหลังสิ้นไตรมาส</u>** - กดส.(ก3) รายงานผลการใช้งานและปัญหาอุปสรรคของระบบฯ **<u>ภายใน 5 วันหลังสิ้นไตรมาส</u>** หมายเหตุ : Front Manager กฟส.(L,M,S) เป็นผู้ดำเนินงาน และบันทึกข้อมูล ลงในโปรแกรม Customers' Smile Feedback										
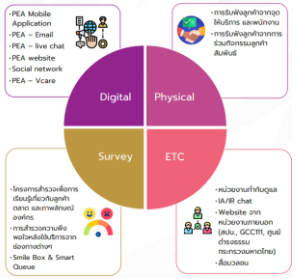	5.1.2 การรวบรวมเสียงของลูกค้าจากช่องทาง 4 กลุ่ม (กลุ่มดิจิทัล กลุ่มภายภาพ กลุ่มการสำรวจ และกลุ่มอื่นๆ)	กบล.(ก3) กฟส.(L,M,S)	ร้อยละ	25	25	25	25	กบล.(ก3)			
	<u>เป้าหมาย</u> - กฟส.(L,M,S) บันทึกข้อมูลเสียงของลูกค้าที่มีนัยสำคัญ หรือจัดการไม่ได้ลงระบบ PEA VOC System ทุกครั้ง - กบล.(ก3) รวบรวมเสียงของลูกค้า จากระบบ PEA VOC System และจัดส่งให้ ฝงภ.(กต) **<u>ภายใน 5 วันหลังสิ้นไตรมาส</u>**										
<u>แผนงานที่ 6</u> พัฒนาการใช้ประโยชน์จากฐาน ข้อมูลลูกค้า (Customer Analytics) เพื่อพัฒ คุณภาพการให้บริการ หรือสร้างโอกาสทางธุรกิ เกี่ยวเนื่อง	**6.1 การจัดทำฐานข้อมูลลูกค้าเพื่อพัฒนาคุณภาพการให้บริการ หรือสร้าง ทางธุรกิจเกี่ยวเนื่อง**										
	6.1.1 ฐานข้อมูลลูกค้า High Value เพื่อการดำเนินการธุรกิจงานขอขยายเขต ติดตั้งหม้อแปลงเฉพาะราย	กบล.(ก3)	ร้อยละ	100	-	-	-	กบล.(ก3)			
	<u>เป้าหมาย</u> จัดทำฐานข้อมูลโดยมีรายละเอียดดังนี้ - ฐานข้อมูลลูกค้า High Value ที่มีการใช้ไฟตั้งแต่ร้อยละ 70 ของขนาดพิกัด - **<u>ภายใน ม.ค. - ก.พ. 2568</u>**										

8. แผนงาน / โครงการ / งาน Operating Strategies หรือ Strategic Initiative	9. แผนปฏิบัติ (ระบุกิจกรรมหลักพร้อมปริมาณหรือเป้าหมาย) (Activities / Action Steps)	10. สถานที่	หน่วยวัด	11. เป้าหมายรายไตรมาส				12.	13. งบประมาณ (ล้านบาท)		
				ไตรมาส	ไตรมาส	ไตรมาส	ไตรมาส		(1)ลงทุน	(2)ทำ	รวม
	6.1.2 ฐานข้อมูลลูกค้า เพื่อการดำเนินการธุรกิจงานบำรุงรักษา เป้าหมาย จัดทำฐานข้อมูลโดยมีรายละเอียดดังนี้ - ฐานข้อมูลลูกค้าที่**เคย**ใช้บริการบำรุงรักษา ปี 2566-2567 - ฐานข้อมูลลูกค้าที่**ไม่เคย**ใช้บริการบำรุงรักษา และติดตั้งหม้อแปลงรวมกันเกิน - **ภายใน ม.ค. - ก.พ. 2568**	กบล.(ก3)	ร้อยละ	100	-	-	-	กบล.(ก3)			
	6.2 การใช้ประโยชน์จากฐานข้อมูลลูกค้าเพื่อสร้างโอกาสทางธุรกิจเกี่ยวเนื่อง 6.2.1 การดำเนินการธุรกิจงานขอขยายเขตติดตั้งหม้อแปลงเฉพาะรายโดยใช้ประโยชน์จากฐานข้อมูลลูกค้า High Value เป้าหมาย - จัดทำแผนการให้บริการลูกค้าและนำเสนอข้อมูลการให้บริการธุรกิจเกี่ยวเนื่อง - กบล.(ก3) รายงานผลการดำเนินงาน ทุกไตรมาส หมายเหตุ : ฐานข้อมูลลูกค้าฯ ตามกิจกรรมข้อ 6.1.1	กบล.(ก3) กฟส.(L,M,S)	ร้อยละ	25	25	25	25	กบล.(ก3)			
	6.2.2 การดำเนินการธุรกิจงานบำรุงรักษา โดยมุ่งเน้นลูกค้า 2 กลุ่ม ดังนี้ (1) ลูกค้ารายเดิม (ที่เคยใช้บริการบำรุงรักษา) ทุกราย (2) ลูกค้ารายใหม่ (ที่ไม่เคยใช้บริการบำรุงรักษา และติดตั้งหม้อแปลงรวมกันเกิน 250 kVA) ร้อยละ 20 เป้าหมาย - จัดทำแผนการให้บริการลูกค้าและนำเสนอข้อมูลการให้บริการธุรกิจเกี่ยวเนื่อง - กบล.(ก3) รายงานผลการดำเนินงาน ทุกไตรมาส หมายเหตุ : - ฐานข้อมูลลูกค้าฯ ตามกิจกรรมข้อ 6.1.2 - กฟส.(L,M,S) สามารถดำเนินการปรับแผนการเข้าพบลูกค้าได้ตามความเหมาะสม	กบล.(ก3) กฟส.(L,M,S)	ร้อยละ	25	25	25	25	กบล.(ก3)			
	6.3 นำผลวิเคราะห์การประเมินความพึงพอใจ การติดตามข้อมูลป้อนกลับ และ **มาปรับปรุงประสิทธิภาพการให้บริการ/ปรับปรุงกระบวนการทำงาน** เป้าหมาย - กฟส.(L,M,S) จัดทำแผนทบทวนปรับปรุงกระบวนการทำงานและรายงานผลการตอบสนองเสียงของลูกค้าในด้านผลิตภัณฑ์/บริการ/สนับสนุน ตามช่องทางที่กำหนด ให้ กบล.(ก3) ทราบ **หลังสิ้นไตรมาส** - กบล.(ก3) ติดตาม และรายงานสรุปผล ในภาพรวมของ กฟก.3 **ภายใน 5 วันหลังสิ้นไตรมาส**	กบล.(ก3) กฟส.(L,M,S)	ร้อยละ	25	25	25	25	กบล.(ก3)			

8. แผนงาน / โครงการ / งาน Operating Strategies หรือ Strategic Initiative	9. แผนปฏิบัติ (ระบุกิจกรรมหลักพร้อมปริมาณหรือเป้าหมาย) (Activities / Action Steps)	10. สถานที่	หน่วยวัด	11. เป้าหมายรายไตรมาส				12.	13. งบประมาณ (ล้านบาท)		
				ไตรมาส	ไตรมาส	ไตรมาส	ไตรมาส		(1)ลงทุน	(2)ทำ	รวม
	6.4 จัดทำแผนการนำเสนอการขายงานธุรกิจเกี่ยวเนื่อง การซื้อต่อยอด (Up se **และการซื้อต่อเนื่อง (Cross selling) แก่ลูกค้ารายสำคัญจากการดำเนินการตาม** **กระบวนการบริหารจัดการความสัมพันธ์กับลูกค้ารายสำคัญ** เป้าหมาย ร้อยละความสำเร็จของกิจกรรมที่ (1)-(4) (1) กบล.(ก3) จัดทำแผนการขายงานธุรกิจเกี่ยวเนื่อง ของกลุ่มลูกค้า - กฟก.3 จำนวนลูกค้าที่เข้าพบ ..... ราย (รอค่าเป้าหมาย) หรือไม่น้อยกว่าร้อยที่ กงภ. กำหนด ภายในกรอบค่าเป้าหมายของสายงาน หมายเหตุ : ลูกค้าเป้าหมาย ได้แก่ กลุ่มอุตสาหกรรมและพาณิชย์รายใหญ่ (2) กฟส.(L,M,S) เข้าพบเพื่อเสนอราคา และลูกค้าที่ลงนามในสัญญา ธุรกิจเกี่ยวเนื่อง ไม่น้อยกว่า ร้อยละ 10 ของจำนวนลูกค้าที่เข้าพบเพื่อ เสนอการขายงานธุรกิจเกี่ยวเนื่องฯ (3) กฟส.(L,M,S) รายงานผลการขายงานธุรกิจเกี่ยวเนื่องฯ ทุกครั้งที่มีความคืบหน้า ของสถานะงาน ตาม Google sheet (Sale Tracking) จัดส่ง กบล.(ก3) **หลังสิ้นไตรมาส** (4) กบล.(ก3) รายงานสรุปผลการดำเนินงานการนำเสนอการขายงานธุรกิจ เกี่ยวเนื่อง (ลูกค้ารายใหม่, การซื้อต่อยอด (Up selling) และการซื้อต่อเนื่อง (Cross Selling) ตามแบบฟอร์ม Sale-NCS-001 จัดส่ง ฝงภ.(กต.) ภายใน **5 วันหลังสิ้นไตรมาส**	กบล.(ก3) กฟส.(L,M,S)	ร้อยละ	100				กบล.(ก3)			

8. แผนงาน / โครงการ / งาน Operating Strategies หรือ Strategic Initiative	9. แผนปฏิบัติ (ระบุกิจกรรมหลักพร้อมปริมาณหรือเป้าหมาย) (Activities / Action Steps)	10. สถานที่	หน่วยวัด	11. เป้าหมายรายไตรมาส				12.	13. งบประมาณ (ล้านบาท)		
				ไตรมาส	ไตรมาส	ไตรมาส	ไตรมาส		(1)ลงทุน	(2)ทำ	รวม
<u>แผนงานที่ 7</u> การเพิ่มประสิทธิภาพการจัดการข้อร้องเรียน	**7.1 การบริหารจัดการข้อร้องเรียนเป็นไปอย่างมีประสิทธิผลและประสิทธิภาพเพื่อยกระดับการให้บริการที่ดีของ กฟภ. ลดความไม่พึงพอใจและเพิ่มความพึงพอใจของลูกค้า ดังนี้**										
	7.1.1 การเพิ่มประสิทธิภาพการบริหารจัดการข้อร้องเรียน ดังนี้	กบล.(ก3)	ร้อยละ	100	100	100	100	กบล.(ก3)			
	(1) การตอบข้อร้องเรียน (ด้านบริการ) **<u>โดยรวม</u>**	กฟส.(L,M,S)									
	- ข้อร้องเรียนทั่วไป ปิดได้ภายใน 30 วันทำการ (ร้อยละ 100)										
	- ข้อร้องเรียนทั่วไป ปิดได้ภายใน 30 วัน (ร้อยละ 100)										
	- ข้อร้องเรียนทั่วไป ปิดได้ภายใน 15 วัน (ไม่น้อยกว่าร้อยละ 93)										
	- ข้อร้องเรียนสำคัญเร่งด่วน (IA/IR chat) ภายใน 24 ชั่วโมง (ร้อยละ 100)										
	(2) การตอบข้อร้องเรียน (ด้านบริการ) **<u>กลุ่มบริการทั่วไป</u>** (คุณภาพไฟฟ้า+การให้บริการ)										
	- การปิดข้อร้องเรียน ภายใน 20 วัน (ไม่น้อยกว่า ร้อยละ 97)										
	(3) การตอบข้อร้องเรียน (ด้านบริการ) **<u>กลุ่มที่ต้องเร่งรัดแก้ไข</u>**										
	(พฤติกรรมพนักงาน+การจดหน่วย/แจ้งค่าไฟฟ้า+การถูกงดจ่ายไฟฟ้า)										
	- การปิดข้อร้องเรียน ภายใน 10 วัน (ไม่น้อยกว่าร้อยละ 85)										
	(4) ระยะเวลาตอบสนองที่ลูกค้าร้องขอและปฏิบัติตามเงื่อนไข										
	- ตรวจสอบหรือติดต่อผู้ใช้ไฟภายใน 5 วัน (ร้อยละ 100)										
	<u>เป้าหมาย</u> ร้อยละความสำเร็จของการดำเนินการบริหารจัดการข้อร้องเรียนให้ค่าเป้าหมาย และจัดทำรายงานสรุปข้อร้องเรียนทุกไตรมาส										
	หมายเหตุ : ไม่รวมข้อร้องเรียนประเภททุจริตประพฤติมิชอบ										
	7.2 การจัดทำแผนงานหรือแนวทางการปฏิบัติงานเชิงป้องกันข้อร้องเรียนของลู	กบล.(ก3)	ครั้ง	1	1	1	1	กบล.(ก3)			
	<u>เป้าหมาย</u>	กฟส.(L,M,S)									
	- กฟส.(L,M,S) จัดทำแผนงานหรือแนวทางการปฏิบัติงานเชิงป้องกันข้อร้องเรียนของลูกค้า และสรุปรายงานผลจัดส่ง กบล.(ก3) **<u>หลังสิ้นไตรมาส</u>**										
	- กบล.(ก3) วิเคราะห์ปัญหาข้อร้องเรียน (ด้านบริการ) จัดทำแผนงานหรือแนวทางการปฏิบัติงานเชิงป้องกัน ข้อร้องเรียนของลูกค้า และจัดส่ง ฝลพ **<u>ภายใน 5 วันหลังสิ้นไตรมาส</u>**										
<u>แผนงานที่ 8</u> แผนงานสร้างความสัมพันธ์เพื่อรฐานข้อมูลลูกค้ารายสำคัญ (Key Account) และนำระบบ Digital CRM มาใช้สนับสนุนการให้บริการลูกค้า	**8.1 ทบทวนรายชื่อลูกค้ารายสำคัญ และแผนตามกระบวนการบริหารลูกค้ารายส (KAMT) ให้สอดคล้องตามค่าเป้าหมายในการเพิ่มประสิทธิภาพการดูแลลูกค้า**	กบล.(ก3)	ร้อยละ	100	-	-	-	กบล.(ก3)			
	<u>เป้าหมาย</u>										
	- ทบทวนและขออนุมัติรายชื่อลูกค้ารายสำคัญภายในเดือน **<u>ม.ค. 2568</u>**										
	- จัดทำฐานข้อมูลลูกค้า และแผนบริหารลูกค้ารายสำคัญ ลงในโปรแกรม Digital CRM ให้เป็นปัจจุบัน										

8. แผนงาน / โครงการ / งาน Operating Strategies หรือ Strategic Initiative	9. แผนปฏิบัติ (ระบุกิจกรรมหลักพร้อมปริมาณหรือเป้าหมาย) (Activities / Action Steps)	10. สถานที่	หน่วยวัด	11. เป้าหมายรายไตรมาส				12.	13. งบประมาณ (ล้านบาท)		
				ไตรมาส	ไตรมาส	ไตรมาส	ไตรมาส		(1)ลงทุน	(2)ทำ	รวม
	8.2 ดำเนินการตามแผนงาน กระบวนการบริหารลูกค้ารายสำคัญ (KAMT)										
	8.2.1 การบริการเสริมโดยไม่คิดค่าใช้จ่าย (Free Maintenance Service : FMS) ตามที่ลูกค้าร้องขอ เป้าหมาย การจัดการความสัมพันธ์กับลูกค้าตามระดับของลูกค้า โดยแบ่งตามกลุ่ม - ลูกค้ากลุ่ม Strategic ร้อยละ 100 ของข้อมูลตามข้อ 8.1 กฟก.3 จำนวน 45 ราย - ลูกค้ากลุ่ม Star ร้อยละ 100 ของข้อมูลตามข้อ 8.1 กฟก.3 จำนวน 6 ราย - ลูกค้ากลุ่ม Status ร้อยละ 100 ของข้อมูลตามข้อ 8.1 กฟก.3 จำนวน 351 ราย	กบล.(ก3) กฟส.(L,M), กฟส.บนจ.	ร้อยละ	25	25	25	25	กบล.(ก3)			
	8.2.2 กิจกรรมการสร้างความสัมพันธ์กับลูกค้ารายสำคัญ (Relation Building Activity : RBA) เป้าหมาย การจัดการความสัมพันธ์กับลูกค้าตามระดับของลูกค้า โดยแบ่งตามกลุ่ม - กลุ่ม Strategic ร้อยละ 100 - กลุ่ม Star ร้อยละ 100 - กลุ่ม Status ร้อยละ 100 - กลุ่ม Streamline ร้อยละ 40	กบล.(ก3) กฟส.(L,M), กฟส.บนจ.	ร้อยละ	25	25	25	25	กบล.(ก3)			
	8.3 การเยี่ยมเยือนลูกค้ารายสำคัญ/ลูกค้ามูลค่าสูง/ลูกค้าในนิคมอุตสาหกรรม และลูกค้าที่อยู่ในพื้นที่ให้บริการของ SPP โดยผู้บริหาร และกำหนดการเยี่ยมเยือนลูกค้าแต่ละรายที่ชัดเจนพร้อมบันทึกผลการเยี่ยมในโปรแกรม เป้าหมาย - เยี่ยมเยือนโดย ผชก.(ก3) : ไตรมาสละ 1 ราย หรือ 4 ราย/ปี - เยี่ยมเยือนโดย ผจก. CEO (ระดับ 11-12) : ไตรมาสละ 3 ราย หรือ 12 ราย/ปี (สค., นฐ., กจ., สพ.) - เยี่ยมเยือนโดย ผจก.กฟส.(L,M) : ไตรมาสละ 6 ราย หรือ 24 ราย/ปี - เยี่ยมเยือนโดย ผจก.กฟส.(S) : ไตรมาสละ 3 ราย หรือ 12 ราย/ปี - เยี่ยมเยือนโดย ผจก.กฟส.(XS) : พิจารณาตามความพร้อม และศักยภาพของ หมายเหตุ : สามารถพิจารณารูปแบบการเยี่ยมเยือนลูกค้าได้ 2 รูปแบบ 1. รูปแบบ Onsite และ 2. รูปแบบ Online Meeting ผ่านระบบออนไลน์แพลตฟอร์มต่างๆ 1239/2566	กบล.(ก3) กฟจ.สค., นฐ., กฟจ.กจ., สพ. กฟส.(L,M,S,XS)	ร้อยละ	25	25	25	25	กบล.(ก3)			

8. แผนงาน / โครงการ / งาน Operating Strategies หรือ Strategic Initiative	9. แผนปฏิบัติ (ระบุกิจกรรมหลักพร้อมปริมาณหรือเป้าหมาย) (Activities / Action Steps)	10. สถานที่	หน่วยวัด	11. เป้าหมายรายไตรมาส				12.	13. งบประมาณ (ล้านบาท)		
				ไตรมาส	ไตรมาส	ไตรมาส	ไตรมาส		(1)ลงทุน	(2)ทำ	รวม
	8.4 จัดประชุมสัมมนาลูกค้ารายใหญ่ในพื้นที่ กฟฟ. ที่มีรายได้มากกว่า 100 ล้าน เป้าหมาย กฟก.3 จำนวน 15 กฟฟ. หมายเหตุ : ปรับลดได้ตามความเหมาะสม โดยหลักเกณฑ์การจัดสัมมนาฯ ให้	กฟส.(L,M) กเว้น บพล.,ดบ.	ร้อยละ	100				กบล.(ก3)			
	8.5 การมอบของที่ระลึกในโอกาสพิเศษ/มอบของที่ระลึกสำหรับจัดกิจกรรมประชาสัมพันธ์กิจกรรมต่างๆ เป้าหมาย - กลุ่ม Strategic ทุกราย ไม่น้อยกว่า 1 ครั้ง/ปี - กลุ่ม Star, Status ให้พนักงาน KAMR พิจารณาตามความเหมาะสม - กิจกรรมนันทนาการ/ประชาสัมพันธ์กิจกรรมต่างๆ สำหรับลูกค้าพิจารณาตามความเหมาะสม	กบล.(ก3) กฟส.(L,M), กฟส.บนจ.	ร้อยละ	25	25	25	25	กบล.(ก3)			
	8.6 การสนับสนุนลูกค้ารายใหม่ ตามข้อมูล BOI/หน่วยงานท้องถิ่น/แหล่งข้อมูล โดยการติดต่อสื่อสาร/เยี่ยมเยือน เพื่อให้ข้อมูลต่างๆ เช่น การขอใช้ไฟฟ้า, ขยายไฟฟ้าและการวางแผนการจ่ายไฟฟ้า เป็นต้น เป้าหมาย รายงานสรุปผลการติดต่อสื่อสาร/เยี่ยมเยือน **ทุกไตรมาส** ตามแบบฟอร์มรายงาน BOI CRM-NCS-002 ผ่านลิงก์ https://qr.pea.co.th/Zm	กบล.(ก3) กฟส.(L,M)	ร้อยละ	25	25	25	25	กบล.(ก3)			

แผนปฏิบัติการ ประจำปี 2568 การไฟฟ้าส่วนภูมิภาค เขต 3 (ภาคกลาง) จังหวัดนครปฐม

มุมมอง : Customer (เพิ่มเติม)

8. แผนงาน / โครงการ / งาน Operating Strategies หรือ Strategic Initiative	9. แผนปฏิบัติ (ระบุกิจกรรมหลักพร้อมปริมาณหรือเป้าหมาย) (Activities / Action Steps)	10. สถานที่	หน่วยวัด	11. เป้าหมายรายไตรมาส				12.	13. งบประมาณ (ล้านบาท)		
				ไตรมาส	ไตรมาส	ไตรมาส	ไตรมาส		(1)ลงทุน	(2)ทำ	รวม
	1. ขยายผลการใช้งานระบบสำหรับลูกค้ารายสำคัญ/ รายใหญ่ PEA Privilege	กบล.(ก3)	ครั้ง	1	1	1	1	กบล.(ก3)			
	เป้าหมาย	กฟส.(L,M),									
	- กฟส.(L,M) ประชาสัมพันธ์เชิญชวนให้ลูกค้ารายสำคัญ/ลูกค้ารายใหญ่ลงทะเบียนใช้งาน PEA Privilege ผ่านช่องทางออนไลน์ เช่น Facebook, Line กลุ่ม เป็นต้น อย่างน้อยเดือนละครั้ง										
	2. การโอนเปลี่ยนชื่อผู้ใช้ไฟ (P9)	กบล.(ก3)	ร้อยละ	25	25	25	25	กบล.(ก3)			
	เป้าหมาย	กฟส.(L,M,S)									
	- กฟส.(L,M,S) ดำเนินการโอนเปลี่ยนชื่อผู้ใช้ไฟ ประเมินจากคำร้องขอโอนเปลี่ยน ต้องดำเนินการให้แล้วเสร็จภายใน 30 วันทำการ **ร้อยละ 100**										
	หมายเหตุ : ประเมินผลจากระบบ QMS PEA // om.pea.co.th (ยกเว้น คำร้องที่บันทึกแนวทางการแก้ไขและบันทึก QIR ภายในกรอบเวลา)										
	3. การบริหารจัดการข้อมูลการติดตั้งหม้อแปลงเฉพาะราย	กบล.(ก3)	ร้อยละ	25	25	25	25	กบล.(ก3)			
	เป้าหมาย	กฟส.(L,M,S)									
	- กฟส.(L,M,S) บันทึกข้อมูลการติดตั้งหม้อแปลงเฉพาะรายตาม SLA **ครบถ้วน**										
	หมายเหตุ : กรณีไม่มีคำร้องขอขยายเขตหม้อแปลงเฉพาะราย ให้ยกเว้นการ										
	4. การติดตั้งหม้อแปลงเฉพาะราย ขนาดรวมกันไม่เกิน 250 เควีเอ. (ภายใน 35	กบล.(ก3)	ร้อยละ	25	25	25	25	กบล.(ก3)			
	เป้าหมาย	กฟส.(L,M,S)									
	- กฟส.(L,M,S) ติดตั้งหม้อแปลงเฉพาะรายขนาดรวมกันไม่เกิน 250 เควีเอ. **ร้อย**										
	หมายเหตุ : กรณีไม่มีคำร้องขอขยายเขตหม้อแปลงเฉพาะราย ให้ยกเว้นการ										
	5. การติดตั้งหม้อแปลงเฉพาะราย ขนาดรวมกันเกินกว่า 250 แต่ไม่เกิน 2,000 เควีเอ.	กบล.(ก3)	ร้อยละ	25	25	25	25	กบล.(ก3)			
	เป้าหมาย	กฟส.(L,M)									
	- กฟส.(L,M) ติดตั้งหม้อแปลงเฉพาะรายขนาดรวมกันเกินกว่า 250 แต่ไม่เกิน 2,000 เควีเอ.										
	หมายเหตุ : - กรณีไม่มีคำร้องขอขยายเขตหม้อแปลงเฉพาะราย ให้ยกเว้นการ - ข้อ 3-5 ประเมินผลจากระบบ http://transparency.pea.co.th/										

8. แผนงาน / โครงการ / งาน Operating Strategies หรือ Strategic Initiative	9. แผนปฏิบัติ (ระบุกิจกรรมหลักพร้อมปริมาณหรือเป้าหมาย) (Activities / Action Steps)	10. สถานที่	หน่วยวัด	11. เป้าหมายรายไตรมาส				12.	13. งบประมาณ (ล้านบาท)		
				ไตรมาส	ไตรมาส	ไตรมาส	ไตรมาส		(1)ลงทุน	(2)ทำ	รวม
	6. การรับคำร้องประเภทขอใช้ไฟใหม่ผ่านระบบ ICS เทียบกับคำร้องทั้งหมด เป้าหมาย - กฟส.(L,M,S) ดำเนินการรับคำร้องประเภทขอใช้ไฟใหม่ผ่านระบบ ICS **ไม่น้อย** - กดส.(ก3) สรุปรายงานผลทุกไตรมาส	กฟส.(L,M,S)	ร้อยละ	25	25	25	25	กดส.(ก3)			
	7. ความถูกต้องในการบันทึกข้อมูลหมายเลขบัตรประชาชน เทียบกับจำนวนผู้ใช้ไฟฟ้า (CA.2000) ทั้งหมด เป้าหมาย (1) กฟส.(L,M,S,XS) ประสานหน่วยงานที่เกี่ยวข้อง เพื่อขอคัดสำเนาเลขบัตร (2) กฟส.(L,M,S,XS) ดำเนินการตรวจสอบและบันทึกข้อมูลหมายเลขบัตร - กดส.(ก3) สรุปรายงานผล หลังสิ้นไตรมาส 2 ตรวจสอบข้อมูลจาก https://csm.pea.co.th/	กฟส.(L,M,S,XS	ร้อยละ	25	75	-	-	กดส.(ก3)			
	8. PEA บริการระดับ "Platinum Service" งานติดตั้งหม้อแปลงเฉพาะราย ภายใ เป้าหมาย - กฟส.(L,M,S) ออกแบบและจัดทำระบบกำกับติดตามการให้บริการแบบ Platinum Service ภายในหน่วยงานตนเอง ให้แล้วเสร็จ **ภายใน ก.พ. 2568** - สัดส่วนจำนวนงาน C02.2 (แรงสูงและหม้อแปลง) (Market Share) **ไม่น้อยกว่าร้อยละ 50** - กบล.(ก3) ติดตามผล PEA บริการระดับ "Platinum Service" งานติดตั้งหม้อแปลงเฉพาะราย และสรุป**รายงานผลทุกวันที่ 5 หลังสิ้นไตรมาส**	กฟส.(L,M,S) วม XS ในสังกัด)	ร้อยละ	25	25	25	25	กบล.(ก3)			
	9. ประสิทธิผลการให้บริการธุรกิจเกี่ยวเนื่องจากการบริหารลูกค้ารายสำคัญ เป้าหมาย - ประสิทธิผลการให้บริการธุรกิจเกี่ยวเนื่องจากการบริหารลูกค้ารายสำคัญ **ร้อยละ 10** ของลูกค้ารายสำคัญกลุ่ม Strategic, Star และ Status ที่มีมูลค่า 5,000 บาทขึ้นไป *(ไม่รวม การให้ใช้เสาไฟฟ้าและการให้บริการเส้นใยแก้วนำแสง)* **และไม่น้อยกว่า 2 ราย ต่อ กฟส.**	กฟส.(L,M), กฟส.บนจ.	ร้อยละ	100				กบล.(ก3)			
	10. จำนวนผู้สมัครใช้บริการ Line PEA Thailand เป้าหมาย - กฟส.(L,M,S) รวม กฟส.(XS) ในสังกัด ประชาสัมพันธ์เชิญชวนลูกค้าสมัครใช้บริการ Line PEA Thailand ตามค่าเป้าหมายที่กำหนด	กฟส.(L,M,S) วม XS ในสังกัด)	ร้อยละ	รอค่าเป้าหมายจาก กวช.				กดส.(ก3)			

Internal Process

แผนปฏิบัติการสายงานภาคกลางและใต้ ประจำปี 2568

มุมมอง : Internal Process

1. วัตถุประสงค์เชิงยุทธศาสตร์

- SO1 เป็นผู้นำการให้บริการจำหน่ายไฟฟ้าด้วยเทคโนโลยีดิจิทัลนวัตกรรม และทุนมนุษย์

2. กลยุทธ์ระดับองค์กร

- CB1 Core Business: การบูรณาการในการสร้างประโยชน์ทางธุรกิจ ส่งเสริมการใช้เทคโนโลยีเพิ่มคุณภาพการให้บริการและเพิ่มขีดความสามารถของบุคลากร โดยบริหารจัดการจากศูนย์ TCC

3. เกณฑ์วัดการดำเนินงาน (KRI)

- สร้างมูลค่าเพิ่มในธุรกิจหลัก (Core Regulate Business) 750 ล้านบาท ด้วยการเพิ่มประสิทธิภาพในการบริหารและปฏิบัติการ

4. ค่าเป้าหมาย (ระดับ 5)

- 750 ล้านบาท (รายปี)

5. กลยุทธ์ระดับสายงาน

- CB1 Core Business: การบูรณาการในการสร้างประโยชน์ทางธุรกิจ ส่งเสริมการใช้เทคโนโลยีเพิ่มคุณภาพการให้บริการและเพิ่มขีดความสามารถของบุคลากร โดยบริหารจัดการจากศูนย์ TCC

6. เกณฑ์วัดการดำเนินงาน (KRI)

- ร้อยละของหน่วยสูญเสียในระบบจำหน่าย (Loss) ของสายงานภาคกลางและใต้
- ดัชนีจำนวนครั้งที่ไฟฟ้าขัดข้อง (SAIFI) นิคมอุตสาหกรรมของสายงานภาคกลางและใต้
- ดัชนีระยะเวลาที่ไฟฟ้าขัดข้อง (SAIDI) นิคมอุตสาหกรรมของสายงานภาคกลางและใต้
- ความพึงพอใจต่อระบบไฟฟ้าในนิคมอุตสาหกรรม
- สัดส่วนของค่าใช้จ่ายในการบำรุงรักษาเชิงป้องกันต่อเชิงแก้ไข (Preventive Maintenance/Corrective Maintenance) ที่เพิ่มขึ้นของระบบไฟฟ้า
- ผลสำรวจความพึงพอใจของผู้มีส่วนได้ส่วนเสียต่อการดำเนินงานของ กฟภ.
- ผลสำรวจความผูกพันระหว่างผู้มีส่วนได้ส่วนเสียกับ กฟภ.

7. ค่าเป้าหมาย (ระดับ 5)

- ระดับ 5
- ระดับ 5
- ระดับ 5
- ระดับ 5
- อัตราส่วน PM/CM ไม่ต่ำกว่า 2.5
- ระดับ 5
- ระดับ 5

8. แผนงาน / โครงการ / งาน	9. แผนปฏิบัติ	10. สถานที่	หน่วยวัด	11. เป้าหมายรายไตรมาส				12. หน่วยงานหลัก	13. งบประมาณ (ล้านบาท)		
Operating Strategies หรือ Strategic Initiative	(ระบุกิจกรรมหลักพร้อมปริมาณหรือเป้าหมาย)			ไตรมาส 1	ไตรมาส 2	ไตรมาส 3	ไตรมาส 4		(1)ลงทุน	(2)ทำการ	รวม
	(Activities / Action Steps)										
<u>แผนงานที่ 1 ควบคุมหน่วยสูญเสียในระบบ</u>	**1.1 จัดทำค่าเป้าหมายหน่วยสูญเสีย (Total Losses)**										
จำหน่าย (Loss) ของสายงานภาคกลางและใต้	1.1.1 จัดทำค่าเป้าหมายหน่วยสูญเสียชั่วคราว ภายในเดือน ม.ค. 2568 **<u>เป้าหมาย</u>** กฟก.3 = 5.44 หมายเหตุ : ใช้ค่าเป้าหมายระดับ 5 ปี 2567 ในช่วงรอเป้าหมาย ปี 2568 จากสายงานปฏิบัติการระบบไฟฟ้า	กฟจ. กฟส. L/M	ครั้ง	1	-	-	-	คณะทำงานฯ			
	1.1.2 ปรับปรุงค่าเป้าหมายหน่วยสูญเสียปี 2568 ตามที่ กฟภ.กำหนด **<u>เป้าหมาย</u>** กฟก.3 = (รอค่า กคฟ.)	กฟจ. กฟส. L/M	ครั้ง	-	1	-	-	คณะทำงานฯ			

8. แผนงาน / โครงการ / งาน	9. แผนปฏิบัติ	10. สถานที่	หน่วยวัด	11. เป้าหมายรายไตรมาส				12. หน่วยงานหลัก	13. งบประมาณ (ล้านบาท)		
Operating Strategies หรือ Strategic Initiative	(ระบุกิจกรรมหลักพร้อมปริมาณหรือเป้าหมาย)			ไตรมาส 1	ไตรมาส 2	ไตรมาส 3	ไตรมาส 4		(1)ลงทุน	(2)ทำการ	รวม
	(Activities / Action Steps)										
	1.2 การดำเนินการตามแผนปฏิบัติด้าน Technical Loss **จำนวน 10 มาตรการ ของ กฟภ.** **<u>เป้าหมาย</u>** - ดำเนินการครบถ้วน ร้อยละ 100 ตามแผนงานที่กำหนด - รายงานผลการดำเนินงานทุกไตรมาส - วิเคราะห์และทบทวนกิจกรรม (กรณีค่า Loss ไม่ได้ค่าเป้าหมายตามไตรมาส)	กฟจ. กฟส. L/M กรย.(ก3) กปบ.(ก3) กบษ.(ก3) กสฟ.(ก3) กวว.(ก3)	ร้อยละ	100	100	100	100	คณะทำงานฯ			
	1.3 การดำเนินการตามแผนปฏิบัติด้าน Non Technical Loss **จำนวน 8 มาตรการ ของ กฟภ.** **<u>เป้าหมาย</u>** - ดำเนินการครบถ้วน ร้อยละ 100 ตามแผนงานที่กำหนด - รายงานผลการดำเนินงานทุกไตรมาส - วิเคราะห์และทบทวนกิจกรรม (กรณีค่า Loss ไม่ได้ค่าเป้าหมายตามไตรมาส)	กฟจ. กฟส. L/M กบล.(ก3) กบฟ.(ก3) กดส.(ก3)	ร้อยละ	100	100	100	100	คณะทำงานฯ กบล.(ก3)			
	1.4 การใช้โปรแกรม U-CUBE เพื่อนำมาใช้บริหารจัดการด้าน Non-Technical Losses **<u>เป้าหมาย</u>** - รายงานผลการดำเนินงานทุกไตรมาส - วิเคราะห์และเสนอแนวทางแก้ไขกรณีไม่สามารถดำเนินการแก้ไข/ปิดงานได้ครบถ้วน ร้อยละ 100	กฟส. L/M/S กบล.(ก3)	ร้อยละ	100	100	100	100	คณะทำงานฯ กบล.(ก3)			
	1.5 การปรับปรุงหม้อแปลงและระบบไฟฟ้าแรงต่ำ ตามผลการวิเคราะห์ด้วยโปรแกรม OPSA on GIS (ไตรมาสที่ 4/2567) 1.5.1 ตรวจสอบ, จัดทำแผนงานการปรับปรุงระบบจำหน่ายแรงต่ำ จัดลำดับความสำคัญของแผนงานปรับปรุงฯ จัดทำงบประมาณ, แผนความต้องการพัสดุ และแผนงานก่อสร้างและปรับปรุงระบบจำหน่ายแรงต่ำโดยพิจารณาหม้อแปลงที่เกิดปัญหาแรงดันตก และ/หรือ Loading มากกว่า 100% **<u>เป้าหมาย</u>** รายงานผลการดำเนินงาน ไตรมาส 1 อนุมัติงบประมาณร้อยละ 30 ของหม้อแปลงไฟฟ้าที่ต้องแก้ไข ไตรมาส 2 อนุมัติงบประมาณร้อยละ 80 ของหม้อแปลงไฟฟ้าที่ต้องแก้ไข ไตรมาส 3 อนุมัติงบประมาณร้อยละ 100 ของหม้อแปลงไฟฟ้าที่ต้องแก้ไข **<u>(รายละเอียดตามเอกสารแนบ_แผนงานหม้อแปลงแรงดันตก , Load > 100%)</u>**	กฟจ. กฟส. L/M/S กวว.(ก3)	ร้อยละ	30	80	100	-	กวว.(ก3)			

8. แผนงาน / โครงการ / งาน	9. แผนปฏิบัติ	10. สถานที่	หน่วยวัด	11. เป้าหมายรายไตรมาส				12. หน่วยงานหลัก	13. งบประมาณ (ล้านบาท)		
Operating Strategies หรือ Strategic Initiative	(ระบุกิจกรรมหลักพร้อมปริมาณหรือเป้าหมาย)			ไตรมาส 1	ไตรมาส 2	ไตรมาส 3	ไตรมาส 4		(1)ลงทุน	(2)ทำการ	รวม
	(Activities / Action Steps)										
	1.5.2 ผลดำเนินการก่อสร้างและปรับปรุงระบบจำหน่ายแรงต่ำ เพื่อแก้ไขปัญหา หม้อแปลงที่เกิดปัญหาแรงดันตก และ/หรือ Loading มากกว่า 100% **<u>เป้าหมาย</u>** รายงานผลการดำเนินงาน (D1-F4) ไตรมาส 1 ร้อยละ 5 ของหม้อแปลงไฟฟ้าที่ได้รับอนุมัติงบประมาณ ไตรมาส 2 ร้อยละ 25 ของหม้อแปลงไฟฟ้าที่ได้รับอนุมัติงบประมาณ ไตรมาส 3 ร้อยละ 75 ของหม้อแปลงไฟฟ้าที่ได้รับอนุมัติงบประมาณ ต.ค. - พ.ย. 2568 ร้อยละ 100 ของหม้อแปลงไฟฟ้าที่ได้รับอนุมัติงบประมาณ	กฟส. L/M/S กวว.(ก3)	ร้อยละ	5	25	75	100	กวว.(ก3)			
	1.5.3 รายงานผลการก่อสร้างและปรับปรุงระบบจำหน่ายแรงต่ำ ตามข้อ 1.5.2 ในระบบ PSIM (c2psim.pea.co.th) (สถานะ D1) **<u>เป้าหมาย</u>** รายงานผลเดือนละครั้ง ในระบบ PSIM	กฟจ. กฟส. L/M/S กวว.(ก3)	ครั้ง	3	3	3	3	กวว.(ก3)			
	1.5.4 วิเคราะห์ระบบจำหน่ายแรงต่ำด้วย OPSA on GIS ภายในวันที่ 15 ธ.ค.68 เพื่อใช้จัดทำแผนงานการปรับปรุงระบบจำหน่ายแรงต่ำในปี 2569 ต่อไป **<u>เป้าหมาย</u>** วิเคราะห์และจัดทำแผนงาน เดือน ธ.ค. 2568 จำนวน 1 ครั้ง	กฟจ. กฟส. L/M/S กวว.(ก3)	ครั้ง	-	-	-	1	กวว.(ก3)			
<u>แผนงานที่ 2 ควบคุมดัชนีจำนวนครั้งที่ไฟฟ้าขัดข้อง (SAIFI) และดัชนีระยะเวลาที่ไฟฟ้าขัดข้อง (SAIDI) นิคมอุตสาหกรรม, เขตอุตสาหกรรม, สวนอุตสาหกรรม ของสายงานภาคกลางและใต้</u>	**2.1 จัดทำค่าเป้าหมาย และปรับปรุงค่าเป้าหมายค่าดัชนี SAIFI & SAIDI พื้นที่นิคมอุตสาหกรรม**										
	2.1.1 จัดทำค่าเป้าหมายชั่วคราว ค่าดัชนี SAIFI&SAIDI พื้นที่นิคมอุตสาหกรรม ภายในเดือน ม.ค. 2568 **<u>เป้าหมาย</u>** กฟก.3 SAIFI = 0.670, SAIDI = 8.469 หมายเหตุ : ใช้ค่าเป้าหมายระดับ 5 ปี 2567 ในช่วงรอเป้าหมาย ปี 2568	กปบ.(ก3)	ครั้ง	1	-	-	-	กปบ.(ก3)			

8. แผนงาน / โครงการ / งาน	9. แผนปฏิบัติ	10. สถานที่	หน่วยวัด	11. เป้าหมายรายไตรมาส				12. หน่วยงานหลัก	13. งบประมาณ (ล้านบาท)		
Operating Strategies หรือ Strategic Initiative	(ระบุกิจกรรมหลักพร้อมปริมาณหรือเป้าหมาย)			ไตรมาส 1	ไตรมาส 2	ไตรมาส 3	ไตรมาส 4		(1)ลงทุน	(2)ทำการ	รวม
	(Activities / Action Steps)										
	2.1.2 ปรับปรุงค่าเป้าหมายดัชนี SAIFI&SAIDI พื้นที่นิคมอุตสาหกรรม ตามที่ กฟภ.กำหนด **<u>เป้าหมาย</u>** กฟก.3 SAIFI = 0.670, SAIDI = 8.469 (รอค่าเป้าหมายจาก กคฟ.) หมายเหตุ : ตามหนังสือเลขที่ กคฟ.(วช)837/2567 ผวก. อนุมัติให้ใช้ผลค่าดัชนี SAIFI, SAIDI และ MAIFI จาก Web Application (https://relia.pea.co.th) เพื่อเป็น Baseline สำหรับตั้งค่าเป้าหมายปี 2568	กปบ.(ก3)	ครั้ง	-	1	-	-	กปบ.(ก3)			
	2.2 ตรวจสิ่งผิดปกติในระบบสายส่ง 115 เควี และระบบจำหน่าย 22/33 เควี (Patrol) **และดำเนินการแก้ไขสิ่งผิดปกติในระบบจำหน่ายแรงสูงและระบบสายส่งไฟฟ้า** **(ตามระยะเวลาที่คู่มือ Maintenance Policy กำหนด) ในพื้นที่นิคม** **อุตสาหกรรมด้วยโปรแกรม Mobile job Management (MJM)** - ระบบสายส่ง ทุกวงจร 2 เดือน/ครั้ง - ระบบจำหน่าย 22 เควี ไตรมาส/ครั้ง										
	2.2.1 ตรวจสิ่งผิดปกติในระบบสายส่ง 115 เควี และระบบจำหน่าย 22 เควี ด้วยโปรแกรม Mobile job Management (MJM) **<u>เป้าหมาย</u>** - ดำเนินการครบถ้วน ร้อยละ 100 ตามแผนงานที่กำหนด - รายงานผลการดำเนินงานทุกไตรมาส	กฟจ.สค. กฟส.เมืองสมุทรสาคร กฟส.โคกขาม กบษ.(ก3)	ร้อยละ	100	100	100	100	กบษ.(ก3)			
	2.2.2 ดำเนินการแก้ไขสิ่งผิดปกติในระบบจำหน่ายแรงสูงและระบบสายส่งไฟฟ้า ในพื้นที่นิคมอุตสาหกรรม โดยตรวจสอบและติดตามผลการดำเนินงานด้วยโปรแกรม Mobile job Management (MJM) (ตามระยะเวลาที่คู่มือ Maintenance Policy กำหนด) **<u>เป้าหมาย</u>** ดำเนินการแก้ไขตาม Maintenance Policy และรายงานผลการแก้ไขสิ่งผิดปกติ แก้ไขสิ่งผิดปกติทุกไตรมาส	กฟจ.สค. กฟส.เมืองสมุทรสาคร กฟส.โคกขาม กบษ.(ก3)	ครั้ง	1	1	1	1	กบษ.(ก3)			
	2.3 ตัดแต่งต้นไม้ใกล้แนวระบบไฟฟ้าได้ตามแผนงานของ กฟข. **(ตามระยะทางต้นไม้ที่ได้จากการสำรวจ) ในพื้นที่นิคมอุตสาหกรรม** **<u>เป้าหมาย</u>** - ดำเนินการครบถ้วน ร้อยละ 100 ตามแผนงานที่กำหนด - รายงานผลการดำเนินงานทุกไตรมาส กฟก.3 จำนวน 33.38 วงจร-กม. - นิคมฯสมุทรสาคร จำนวน 20.27 วงจร-กม. - นิคมฯสินสาคร จำนวน 13.11 วงจร-กม.	กฟจ.สค. กฟส.เมืองสมุทรสาคร กฟส.โคกขาม กบษ.(ก3)	ร้อยละ	100	100	100	100	กบษ.(ก3)			

8. แผนงาน / โครงการ / งาน Operating Strategies หรือ Strategic Initiative	9. แผนปฏิบัติ (ระบุกิจกรรมหลักพร้อมปริมาณหรือเป้าหมาย) (Activities / Action Steps)	10. สถานที่	หน่วยวัด	11. เป้าหมายรายไตรมาส				12. หน่วยงานหลัก	13. งบประมาณ (ล้านบาท)		
				ไตรมาส 1	ไตรมาส 2	ไตรมาส 3	ไตรมาส 4		(1)ลงทุน	(2)ทำการ	รวม
	2.4 บำรุงรักษาสถานีไฟฟ้าพื้นที่นิคมอุตสาหกรรม **<u>เป้าหมาย</u>** - ดำเนินการครบถ้วน ร้อยละ 100 ตามแผนงานที่กำหนด - รายงานผลการดำเนินงานทุกไตรมาส กฟก.3 จำนวน 3 สถานี (สถานีฯท่าทราย1, สถานีฯท่าทราย2(ชค), สถานีฯสินสาคร)	กสฟ.(ก3)	ร้อยละ	100	100	100	100	กสฟ.(ก3)			
	2.5 สำรวจระบบไฟฟ้าทั้งระบบสายส่ง, ระบบจำหน่ายแรงสูง เพื่อพิจารณาปรับปรุงระบบจำหน่ายพื้นที่นิคมอุตสาหกรรม										
	2.5.1 สำรวจระบบจำหน่ายและจัดทำแผนงานก่อสร้างและปรับปรุงระบบสายส่ง, ระบบจำหน่าย **<u>เป้าหมาย</u>** จัดทำแผนงานและรายงานผลภายใน เดือน มี.ค. 2568	กฟจ.สค. กฟส.เมืองสมุทรสาคร กฟส.โคกขาม กบษ.(ก3)	ครั้ง	1	-	-	-	กบษ.(ก3)			
	2.5.2 รายงานผลการก่อสร้างและปรับปรุงระบบจำหน่าย จากข้อ 2.5.1 **<u>เป้าหมาย</u>** รายงานผลการดำเนินงานทุกไตรมาส	กฟจ.สค. กฟส.เมืองสมุทรสาคร กฟส.โคกขาม กบษ.(ก3)	ครั้ง	1	1	1	1	กบษ.(ก3)			
	2.6 รายงานผลค่าดัชนี SAIFI&SAIDI และวิเคราะห์ปัญหา รวมทั้งแนวทางแก้ไขปัญหากระแสไฟฟ้าขัดข้อง พื้นที่นิคมอุตสาหกรรมเพื่อระบุอุปกรณ์ทำงาน/สาเหตุ/แก้ไขปัญหาฯ **<u>เป้าหมาย</u>** - รายงานผลการดำเนินงานทุกไตรมาส - วิเคราะห์และเสนอแนวทางแก้ไขปัญหา (กรณีค่า SAIFI&SAIDI ไม่ได้ค่าเป้าหมายตามไตรมาส)	กฟจ.สค. กฟส.เมืองสมุทรสาคร กฟส.โคกขาม กปบ.(ก3)	ครั้ง	1	1	1	1	กปบ.(ก3)			
	2.7 รายงานการตรวจสอบวิเคราะห์ระบบป้องกันทำงานผิดปกติสำหรับเหตุการณ์ไฟฟ้าขัดข้องพื้นที่นิคมอุตสาหกรรม **<u>เป้าหมาย</u>** รายงานผลการดำเนินงานทุกไตรมาส	กสฟ.(ก3)	ครั้ง	1	1	1	1	กสฟ.(ก3)			

8. แผนงาน / โครงการ / งาน	9. แผนปฏิบัติ	10. สถานที่	หน่วยวัด	11. เป้าหมายรายไตรมาส				12. หน่วยงานหลัก	13. งบประมาณ (ล้านบาท)		
Operating Strategies หรือ Strategic Initiative	(ระบุกิจกรรมหลักพร้อมปริมาณหรือเป้าหมาย)			ไตรมาส 1	ไตรมาส 2	ไตรมาส 3	ไตรมาส 4		(1)ลงทุน	(2)ทำการ	รวม
	(Activities / Action Steps)										
	2.8 จำแนกนิคมอุตสาหกรรม Criteria และจัดทำแผนงานปรับปรุงประสิทธิภาพระบบไฟฟ้าภายในนิคมอุตสาหกรรม A = มีสถานีไฟฟ้าในนิคมฯ สายส่ง Closed Loop B = มีสถานีไฟฟ้าในนิคมฯ สายส่งไม่เป็น Closed Loop C = ไม่มีสถานีไฟฟ้าในนิคมฯ สายส่ง Closed Loop D = ไม่มีสถานีไฟฟ้าในนิคมฯ สายส่งไม่เป็น Closed Loop **<u>เป้าหมาย</u>** จำแนกนิคมอุตสาหกรรม ตาม Criteria ภายในไตรมาสที่ 1/2568	กฟจ.สค. กฟส.เมืองสมุทรสาคร กฟส.โคกขาม กปบ.(ก3)	ครั้ง	1	-	-	-	กปบ.(ก3)			
	2.9 สรุปเปรียบเทียบผลค่าดัชนี SAIFI&SAIDI กับเป้าหมายของนิคมอุตสาหกรรม ทั้ง 4 ประเภท A : SAIFI = 1.372, SAIDI = 23.204, B : SAIFI = 1.408, SAIDI = 24.716, C : SAIFI = 1.444, SAIDI =26.228, D : SAIFI =1.480, SAIDI = 27.740 **<u>เป้าหมาย</u>** - รายงานผล (ค่าจริง + ค่าคาดคะเน) เปรียบเทียบค่าเป้าหมาย ทุกไตรมาส - วิเคราะห์และเสนอแนวทางแก้ไขปัญหา (กรณีค่า SAIFI&SAIDI ไม่ได้ตามค่าเป้าหมาย)	กฟจ.สค. กฟส.เมืองสมุทรสาคร กฟส.โคกขาม กปบ.(ก3)	ครั้ง	1	1	1	1	กปบ.(ก3)			
	2.10 จัดทำแผนงานยกระดับ Critetia (A-D) ของนิคมอุตสาหกรรม **<u>เป้าหมาย</u>** รายงานแผนงานยกระดับฯ ภายในไตรมาสที่ 3/2568	กปบ.(ก3)	ครั้ง	-	-	1	-	กปบ.(ก3)			
	2.11 จัดทำข้อมูลเขตอุตสาหกรรมและสวนอุตสาหกรรมในพื้นที่ พร้อมทั้งประเมินค่าดัชนี SAIFI & SAIDI ของปี 2568										
	2.11.1 จัดทำข้อมูลเขตอุตสาหกรรมและสวนอุตสาหกรรมในพื้นที่ **<u>เป้าหมาย</u>** รายงานผล ภายในไตรมาสที่ 1/2567	กฟจ.สค กฟส. สค กปบ.(ก3)	ครั้ง	1	-	-	-	กปบ.(ก3)			

8. แผนงาน / โครงการ / งาน	9. แผนปฏิบัติ	10. สถานที่	หน่วยวัด	11. เป้าหมายรายไตรมาส				12. หน่วยงานหลัก	13. งบประมาณ (ล้านบาท)		
Operating Strategies หรือ Strategic Initiative	(ระบุกิจกรรมหลักพร้อมปริมาณหรือเป้าหมาย)			ไตรมาส 1	ไตรมาส 2	ไตรมาส 3	ไตรมาส 4		(1)ลงทุน	(2)ทำการ	รวม
	(Activities / Action Steps)										
	2.11.2 ประเมินค่าดัชนี SAIFI& SAIDI ของเขตอุตสาหกรรมและสวนอุตสาหกรรม ของปี 2567 เพื่อนำมาเป็นค่าเป้าหมาย **<u>เป้าหมาย</u>** รายงานผล ภายในไตรมาสที่ 1/2568	กฟจ.สค กฟส. สค กปบ.(ก3)	ครั้ง	1	-	-	-	กปบ.(ก3)			
	2.11.3 ประมวลค่าดัชนี SAIFI & SAIDI เปรียบเทียบกับค่าเป้าหมายพร้อมทั้ง วิเคราะห์นำเสนอแนวทางแก้ไข (กรณียังไม่ได้ค่าตามเป้าหมาย) **<u>เป้าหมาย</u>** - รายงานผล (ค่าจริง + ค่าคาดคะเน) เปรียบเทียบค่าเป้าหมาย ทุกไตรมาส - วิเคราะห์และเสนอแนวทางแก้ไขปัญหา (กรณีค่า SAIFI&SAIDI ไม่ได้ตามค่าเป้าหมาย)	กฟจ.สค กฟส. สค กปบ.(ก3)	ครั้ง	1	1	1	1	กปบ.(ก3)			
<u>แผนงานที่ 3 สร้างความสัมพันธ์กับผู้มีส่วนได้ส่วนเสียเพื่อเพิ่มความพึงพอใจต่อระบบไฟฟ้าในนิคมอุตสาหกรรม</u>	**3.1 แต่งตั้งคณะทำงานติดตามผลการวิเคราะห์ความพึงพอใจต่อคุณภาพผลิตภัณฑ์ของลูกค้าในกลุ่มนิคมอุตสาหกรรม** **<u>เป้าหมาย</u>** จัดตั้งคณะทำงานฯ ภายในเดือน ก.พ. 2568	สายงาน กต	ครั้ง	1	-	-	-	ฝงภ.(กต)			
	3.2 ประชุมติดตามผลการวิเคราะห์ความพึงพอใจจากการสำรวจฯ เพื่อจัดทำแผนงานเพื่อเพิ่มความพึงพอใจต่อคุณภาพผลิตภัณฑ์ของลูกค้าในกลุ่มนิคมอุตสาหกรรม **<u>เป้าหมาย</u>** ภายในเดือน มี.ค. 2568	สายงาน กต	ครั้ง	1	-	-	-	คณะทำงาน			
	3.3 ติดตามผลการดำเนินงานและรายงานผลการดำเนินการฯ **<u>เป้าหมาย</u>** - รายงานผลการดำเนินงานทุกไตรมาส	สายงาน กต	ครั้ง	1	1	1	1	คณะทำงาน			
<u>แผนงานที่ 4 ควบคุมสัดส่วนของค่าใช้จ่าย ในการบำรุงรักษาเชิงป้องกันต่อเชิงแก้ไข (Preventive Maintenance Corrective Maintenance) ที่เพิ่มขึ้นของระบบไฟฟ้า</u>	**4.1 จัดทำแผนงาน และดำเนินกิจกรรมเพื่อควบคุมสัดส่วนของค่าใช้จ่ายในการบำรุงรักษาเชิงป้องกันต่อการบำรุงรักษาเชิงแก้ไข (Preventive Maintenance/Corrective Maintenance (ZPM4+HB) /(ZOM1+ZPM2)) ที่เพิ่มขึ้นของระบบไฟฟ้าให้อยู่ในอัตราไม่น้อยกว่า 2.5** **<u>เป้าหมาย</u>** - รายงานผลการดำเนินงานทุกไตรมาส - อัตราส่วน PM/CM ไม่น้อยกว่า 2.5	กฟส. L/M/S กบษ.(ก3)	อัตราส่วน	ไม่น้อยกว่า 2.5	ไม่น้อยกว่า 2.5	ไม่น้อยกว่า 2.5	ไม่น้อยกว่า 2.5	กบษ.(ก3)			

8. แผนงาน / โครงการ / งาน	9. แผนปฏิบัติ	10. สถานที่	หน่วยวัด	11. เป้าหมายรายไตรมาส				12. หน่วยงานหลัก	13. งบประมาณ (ล้านบาท)		
Operating Strategies หรือ Strategic Initiative	(ระบุกิจกรรมหลักพร้อมปริมาณหรือเป้าหมาย)			ไตรมาส 1	ไตรมาส 2	ไตรมาส 3	ไตรมาส 4		(1)ลงทุน	(2)ทำการ	รวม
	(Activities / Action Steps)										
	4.2 ดำเนินแผนงานบำรุงรักษาระบบไฟฟ้า เพื่อลดจำนวนครั้งการทำงานของ Circuit Breaker หรือ Recloser ที่ส่งผลกระทบต่อค่า SAIFI สูง ปี 2567 (กำหนดโดย ฝปบ.) ของ กฟส.ระดับ L/M/S เฉพาะระบบจำหน่าย 22/33 เควี อย่างน้อย กฟฟ. ละ 1 ฟีดเดอร์										
	4.2.1 จัดทำแผนงาน/กิจกรรม บำรุงรักษาระบบไฟฟ้าเพื่อลดจำนวนครั้งการทำงาน ของ Circuit Breaker หรือ Recloser ที่ส่งผลกระทบต่อค่า SAIFI สูง ปี 2567 (กำหนดโดย ฝปบ.) **<u>เป้าหมาย</u>** จัดทำแผนงานภายใน เดือน ก.พ. 2568 **<u>(รายละเอียดตามเอกสารแนบ_วงจร SAIFI สูง)</u>**	กฟส. L/M/S กบษ.(ก3)	ครั้ง	1	-	-	-	กบษ.(ก3)			
	4.2.2 ติดตามผลการดำเนินงานตามแผนงานในข้อ 4.2.1 (กฟส.ระดับ L/M/S ทำแผนงานแก้ไข) **<u>เป้าหมาย</u>** - รายงานผลการดำเนินงานทุกไตรมาส	กฟส. L/M/S กบษ.(ก3)	แห่ง	35	35	35	35	กบษ.(ก3)			
	ไฟฟ้าที่ไม่มีการทำงานของ Circuit Breaker/Recloser หรือ วงจรที่ดีที่สุด สำหรับ กฟส.ระดับ L/M/S										
	4.3.1 จัดทำแผนงาน/กิจกรรม บำรุงรักษาระบบไฟฟ้า เพื่อรักษาสภาพระบบไฟฟ้าที่ไม่มีการทำงานของ Circuit Breaker/Recloser หรือวงจรที่ดีที่สุด สำหรับ กฟส.L,M,S อย่างน้อย กฟฟ.ละ 2 ฟีดเดอร์ (วงจรมั่นคง) **<u>เป้าหมาย</u>** จัดทำแผนงานภายใน เดือน ก.พ. 2568 **<u>(รายละเอียดตามเอกสารแนบ_วงจรดีที่สุด)</u>**	กฟส. L/M/S กบษ.(ก3)	ครั้ง	1	-	-	-	กบษ.(ก3)			
	4.3.2 ติดตามผลการดำเนินงานตามแผนงานในข้อ 4.3.1 (กฟส. L/M/S ทำแผนงานแก้ไข) **<u>เป้าหมาย</u>** - รายงานผลการดำเนินงานทุกไตรมาส	กฟส. L/M/S กบษ.(ก3)	ครั้ง	1	1	1	1	กบษ.(ก3)			

8. แผนงาน / โครงการ / งาน	9. แผนปฏิบัติ	10. สถานที่	หน่วยวัด	11. เป้าหมายรายไตรมาส				12. หน่วยงานหลัก	13. งบประมาณ (ล้านบาท)		
Operating Strategies หรือ Strategic Initiative	(ระบุกิจกรรมหลักพร้อมปริมาณหรือเป้าหมาย)			ไตรมาส 1	ไตรมาส 2	ไตรมาส 3	ไตรมาส 4		(1)ลงทุน	(2)ทำการ	รวม
	(Activities / Action Steps)										
	4.4 ตัดแต่งต้นไม้ใกล้แนวระบบไฟฟ้าได้ตามแผนงานของ กฟข. **(ตามระยะทางต้นไม้ที่ได้จากการสำรวจ)** **<u>เป้าหมาย</u>** - ดำเนินการครบถ้วน ร้อยละ 100 ตามแผนงานที่กำหนด - รายงานผลการดำเนินงานทุกไตรมาส กฟก.3 จำนวน 17,479.72 วงจร-กม. **<u>(รายละเอียดตามเอกสารแนบ_แผนงานตัดต้นไม้)</u>**	กฟส. L/M/S กบษ.(ก3)	ร้อยละ	100	100	100	100	กบษ.(ก3)			
	4.5 ตรวจสิ่งผิดปกติในระบบสายส่ง 115 เควีและระบบจำหน่าย 22 เควี (Patrol) **ด้วยโปรแกรม Mobile job Management (MJM)** - ระบบสายส่งทุกวงจร 2 เดือน/ครั้ง - ระบบจำหน่าย 22 เควี ไตรมาส/ ครั้ง **<u>เป้าหมาย</u>** - ดำเนินการครบถ้วน ร้อยละ 100 ตามแผนงานที่กำหนด - รายงานผลการดำเนินงานทุกไตรมาส	กฟส. L/M/S กบษ.(ก3)	ร้อยละ	100	100	100	100	กบษ.(ก3)			
	4.6 ดำเนินการแก้ไขสิ่งผิดปกติในระบบจำหน่ายแรงสูงและระบบสายส่งไฟฟ้าโดยตรวจสอบ **และติดตามผลการดำเนินงาน ด้วยโปรแกรม Mobile job Management (MJM)** **(ตามระยะเวลาที่คู่มือ Maintenance Policy กำหนด)** **<u>เป้าหมาย</u>** ดำเนินการแก้ไขตาม Maintenance Policy และรายงานผลดำเนิน การแก้ไขสิ่งผิดปกติทุกไตรมาส	กฟส. L/M/S กบษ.(ก3)	ร้อยละ	100	100	100	100	กบษ.(ก3)			
	4.7 ดำเนินการปรับปรุงระบบไฟฟ้า ในพื้นที่ชนแดนให้มีประสิทธิภาพ **4.7.1 แผนงานก่อสร้างและปรับปรุงสายไฟฟ้าแรงสูง** **<u>เป้าหมาย</u>** ไม่มีแผนงาน										
	4.7.2 จัดหาอุปกรณ์ตัดตอนและระบบควบคุมสั่งการระยะไกล **<u>เป้าหมาย</u>** ไม่มีแผนงาน										

8. แผนงาน / โครงการ / งาน	9. แผนปฏิบัติ	10. สถานที่	หน่วยวัด	11. เป้าหมายรายไตรมาส				12. หน่วยงานหลัก	13. งบประมาณ (ล้านบาท)		
Operating Strategies หรือ Strategic Initiative	(ระบุกิจกรรมหลักพร้อมปริมาณหรือเป้าหมาย)			ไตรมาส 1	ไตรมาส 2	ไตรมาส 3	ไตรมาส 4		(1)ลงทุน	(2)ทำการ	รวม
	(Activities / Action Steps)										
	4.7.3 แผนงานเพิ่มขีดความสามารถในการจ่ายไฟฟ้าในระบบแรงต่ำ **<u>เป้าหมาย</u>** ไม่มีแผนงาน										
	4.7.4 แผนงานปรับปรุงระบบจำหน่ายข้ามถนนเป็นระบบจำหน่าย UG,TAC **<u>เป้าหมาย</u>** ร้อยละ 100 ตามแผนงานกำหนดและรายงานผลทุกไตรมาส กฟก.3 จำนวน 11 งาน ระยะทาง 0.862 วงจร - กม. **<u>(รายละเอียดตามเอกสารแนบ_แผนงานปรับปรุง UG,TAC)</u>**	กฟส.ในพื้นที่ จ.สมุทรสาคร กฟส.ในพื้นที่ จ.นครปฐม กรย.(ก3)	วงจร - กม.	-	-	-	0.86	กรย.(ก3)			
	4.8 ดำเนินการปรับปรุงระบบไฟฟ้า ในพื้นที่พิเศษ (อาทิ พื้นที่รองรับโครงการ Landbridge) ให้มีประสิทธิภาพ										
	4.8.1 กำหนดพื้นที่พิเศษสำหรับจัดทำโครงการ **<u>เป้าหมาย</u>** ภายในไตรมาสที่ 2/2568	กฟก.3	ครั้ง	-	1	-	-	กวว.(ก3) กปบ.(ก3)			
	4.8.2 สำรวจ จัดทำแผนงาน/โครงการ **<u>เป้าหมาย</u>** รายงานผลการดำเนินงาน ภายในไตรมาสที่ 3/2568	กฟก.3	ครั้ง	-	-	1	-	กวว.(ก3) กรย.(ก3) กปบ.(ก3) กสฟ.(ก3) กบษ.(ก3)			
	4.8.3 จัดทำขออนุมัติงบประมาณสำหรับดำเนินการ **<u>เป้าหมาย</u>** รายงานผลการดำเนินงาน ภายในไตรมาสที่ 3/2568	กฟก.3	ครั้ง	-	-	1	-	กวว.(ก3) กปบ.(ก3) กสฟ.(ก3) กบษ.(ก3)			
	4.9 งานบำรุงรักษาสถานีไฟฟ้า (ตามหลักเกณฑ์ที่ กฟภ.กำหนด) 4.9.1 สถานีไฟฟ้า (นอกนิคมอุตสาหกรรม) <u>เป้าหมาย</u> กฟก.3 = 71 สถานี **<u>(รายละเอียดตามเอกสารแนบ_แผนงานบำรุงรักษาสถานีฯ นอกนิคมฯ)</u>**	กฟก.3	สถานี	16	23	14	16	กสฟ.(ก3)			

แผนปฏิบัติการสายงานภาคกลางและใต้ ประจำปี 2568

มุมมอง : Internal Process

1. วัตถุประสงค์เชิงยุทธศาสตร์

- SO3 เป็นองค์กรที่มีความพร้อมสำหรับการเปลี่ยนแปลงความท้าทายของประเทศเพื่อความยั่งยืน

2. กลยุทธ์ระดับองค์กร

- GM2 ทบทวนและเพิ่มประสิทธิภาพของ Grid Modernization และเตรียมความพร้อมเพื่อรองรับการเพิ่มขึ้นของ EV, RE และ ESS

3. เกณฑ์วัดการดำเนินงาน (KRI)

- การเพิ่ม Grid Visibility โดยการขยายผล LV SCADA

4. ค่าเป้าหมาย (ระดับ 5)

- ร้อยละ 100 (ความสำเร็จในการดำเนินงานตามแผนงาน)

5. กลยุทธ์ระดับสายงาน

- GM2 ทบทวนและเพิ่มประสิทธิภาพของ Grid Modernization และเตรียมความพร้อมเพื่อรองรับการเพิ่มขึ้นของ EV, RE และ ESS

6. เกณฑ์วัดการดำเนินงาน (KRI)

- ดัชนีจำนวนครั้งที่ไฟฟ้าขัดข้อง (SAIFI) ของระบบจำหน่ายของสายงานภาคกลางแ
- ดัชนีระยะเวลาที่ไฟฟ้าขัดข้อง (SAIDI) ของระบบจำหน่ายของสายงานภาคกลางแล

7. ค่าเป้าหมาย (ระดับ 5)

- ระดับ 5
- ระดับ 5

8. แผนงาน / โครงการ / งาน (Operating Strategies หรือ Strategic Initiatives)	9. แผนปฏิบัติ (ระบุกิจกรรมหลักพร้อมปริมาณหรือเป้าหมาย) (Activities / Action Steps)	10. สถานที่	หน่วยวัด	11. เป้าหมายรายไตรมาส				12. หน่วยงานหลัก	13. งบประมาณ (ล้านบาท)		
				ไตรมาส	ไตรมาส	ไตรมาส	ไตรมาส		(1)ลงทุน	(2)ทำ	รวม
<u>แผนงานที่ 1 ควบคุมดัชนีจำนวนครั้งที่ไฟฟ้าขัดข้อง</u> (SAIFI) และดัชนีระยะเวลาที่ไฟฟ้าขัดข้อง (SAIDI) ของระบบจำหน่ายแรงต่ำของสายงานภาคกลางและใต้	**1.1 จัดทำค่าเป้าหมาย และปรับปรุงค่าเป้าหมายค่าดัชนี SAIFI & SAIDI แรงต่ำ**										
	1.1.1 จัดทำค่าเป้าหมายชั่วคราว ค่าดัชนี SAIFI&SAIDI แรงต่ำ **<u>เป้าหมาย</u>** ภายในเดือน ม.ค. 2568 กฟก.3 SAIFI = 0.798, SAIDI = 47.998 หมายเหตุ : ใช้ค่าเป้าหมายระดับ 5 ปี 2567 ในช่วงรอเป้าหมาย ปี 2568	กฟส. L/M/S กปบ.(ก3)	ครั้ง	1	-	-	-	กปบ.(ก3)			
	1.1.2 ปรับปรุงค่าเป้าหมายดัชนี SAIFI&SAIDI แรงต่ำ **<u>เป้าหมาย</u>** กฟก.3 SAIFI = 0.798, SAIDI = 47.998 รอค่าเป้าหมายจาก กคฟ.	กฟส. L/M/S กปบ.(ก3)	ครั้ง	-	1	-	-	กปบ.(ก3)			
	1.2 ดำเนินการตรวจสอบระบบไฟฟ้าระบบจำหน่ายแรงต่ำ พร้อมทั้งดำเนินการแก้ไขจุดผิดปกติพร้อมทั้งรายงานผลการดำเนินการใน MJM <u>เป้าหมาย</u> รายงานผลการดำเนินงานทุกไตรมาส	กฟส. L/M/S กบษ.(ก3)	ครั้ง	1	1	1	1	กบษ.(ก3)			

8. แผนงาน / โครงการ / งาน (Operating Strategies หรือ Strategic Initiatives)	9. แผนปฏิบัติ (ระบุกิจกรรมหลักพร้อมปริมาณหรือเป้าหมาย) (Activities / Action Steps)	10. สถานที่	หน่วยวัด	11. เป้าหมายรายไตรมาส				12. หน่วยงานหลัก	13. งบประมาณ (ล้านบาท)		
				ไตรมาส	ไตรมาส	ไตรมาส	ไตรมาส		(1)ลงทุน	(2)ทำ	รวม
	1.3 พิจารณาจัดทำแผนงานปรับปรุงระบบจำหน่ายแรงต่ำ		ครั้ง	1	-	-	-	กบษ.(ก3)			
	1.3.1 จัดทำแผนงานก่อสร้างและปรับปรุงระบบจำหน่ายแรงต่ำ **<u>เป้าหมาย</u>** จัดทำแผนภายใน เดือน ก.พ. 2568	กฟส. L/M/S กบษ.(ก3)									
	1.3.2 ติดตามการก่อสร้างและปรับปรุงระบบจำหน่ายแรงต่ำ จากข้อ 1.3.1 **<u>เป้าหมาย</u>** สรุปผลการดำเนินงานและรายงานผลการดำเนินการทุกไตรมาส	กฟส. L/M/S กบษ.(ก3)	ครั้ง	1	1	1	1	กบษ.(ก3)			
	1.4 งานตรวจสอบ/บำรุงรักษาหม้อแปลง กฟภ. ตามวาระ										
	1.4.1 หม้อแปลง 3 เฟส (บำรุงรักษาเต็มรูปแบบ 23 รายการ) **<u>เป้าหมาย</u>** ร้อยละ 100 ตามแผนงานที่กำหนดและรายงานผลทุกไตรมาส กฟก.3 จำนวน 7,340 เครื่อง **<u>(รายละเอียดตามเอกสารแนบ_แผนงานงานบำรุงรักษาหม้อแปลง กฟภ.)</u>**	กฟส. L/M/S กบษ.(ก3)	เครื่อง	734	2,202	2,936	1,468	กบษ.(ก3)			
	1.4.2 หม้อแปลง 1 เฟส (บำรุงรักษาเต็มรูปแบบ 23 รายการ) **<u>เป้าหมาย</u>** สรุปผลการดำเนินงานและรายงานผลการดำเนินการทุกไตรมาส กฟก.3 จำนวน 4,691 เครื่อง **<u>(รายละเอียดตามเอกสารแนบ_แผนงานงานบำรุงรักษาหม้อแปลง กฟภ.)</u>**	กฟส. L/M/S กบษ.(ก3)	เครื่อง	470	1,408	1,877	936	กบษ.(ก3)			
	1.4.3 หม้อแปลง 3 เฟส (Visual Inspection MFO/MJM) <u>เป้าหมาย</u> สรุปผลการดำเนินงานและรายงานผลการดำเนินการทุกไตรมาส กฟก.3 จำนวน 4,139 เครื่อง **<u>(รายละเอียดตามเอกสารแนบ_แผนงานงานบำรุงรักษาหม้อแปลง กฟภ.)</u>**	กฟส. L/M/S กบษ.(ก3)	เครื่อง	414	1,242	1,656	827	กบษ.(ก3)			
	1.4.4 หม้อแปลง 1 เฟส (Visual Inspection MFO/MJM) <u>เป้าหมาย</u> สรุปผลการดำเนินงานและรายงานผลการดำเนินการทุกไตรมาส กฟก.3 จำนวน 1,974 เครื่อง **<u>(รายละเอียดตามเอกสารแนบ_แผนงานงานบำรุงรักษาหม้อแปลง กฟภ.)</u>**	กฟส. L/M/S กบษ.(ก3)	เครื่อง	198	593	790	393	กบษ.(ก3)			
	1.5 การปรับปรุงหม้อแปลงและระบบไฟฟ้าแรงต่ำ ตามข้อมูลจากโปรแกรม VOC / Vcare **<u>เป้าหมาย</u>** - รายงานผลการตรวจสอบและแก้ไขข้อร้องเรียนจากโปรแกรม VOC / Vcare ทุกไตรมาส - วิเคราะห์และเสนอแนวทางแก้ไขกรณีไม่สามารถดำเนินการแก้ไข / ปิดงาน ได้ครบถ้วน ร้อยละ 100	กฟส. L/M/S กวว.(ก3) กบล.(ก3)	ครั้ง	3	3	3	3	กบล.(ก3) กวว.(ก3)			

8. แผนงาน / โครงการ / งาน (Operating Strategies หรือ Strategic Initiatives)	9. แผนปฏิบัติ (ระบุกิจกรรมหลักพร้อมปริมาณหรือเป้าหมาย) (Activities / Action Steps)	10. สถานที่	หน่วยวัด	11. เป้าหมายรายไตรมาส				12. หน่วยงานหลัก	13. งบประมาณ (ล้านบาท)		
				ไตรมาส	ไตรมาส	ไตรมาส	ไตรมาส		(1)ลงทุน	(2)ทำ	รวม
<u>แผนงานที่ 2</u> ติดตาม Data Cleansing ระบบ GIS ในเชิงคุณภาพ	**2.1 แผนงานติดตาม Data Cleansing ระบบ GIS ในเชิงคุณภาพ (ร้อยละ SCADA3)** - ประเมินร้อยละความสำเร็จของจำนวน Feeder ระบบจำหน่ายแรงสูง 22 kV ในระบบจำหน่ายแรงสูงที่ไม่เกิด Error สามารถนำส่งระบบ SCADA3 ได้ **<u>เป้าหมาย</u>** - ดำเนินการครบถ้วน ร้อยละ 98 ตามแผนงานที่กำหนด - รายงานผลการดำเนินงานทุกเดือน ฝงภ.(กต) เป็นผู้รายงานผล กฟก.3 = ร้อยละ 98	ฝงภ.(กต)	ร้อยละ	-	98	98	98	ฝงภ.(กต)			
	2.2 แผนงานติดตาม Data Cleansing ระบบ GIS ในเชิงคุณภาพ (ร้อยละคุณภาพ) - ประเมินร้อยละความถูกต้องของข้อมูลระบบจำหน่ายแรงต่ำ โดยวัดจากหม้อแปลง กฟภ. ในระบบจำหน่าย 22 kV **<u>เป้าหมาย</u>** - ดำเนินการครบถ้วน ร้อยละ 98 ตามแผนงานที่กำหนด - รายงานผลการดำเนินงานทุกเดือน ฝงภ.(กต) เป็นผู้รายงานผล กฟก.3 = ร้อยละ 98	ฝงภ.(กต)	ร้อยละ	-	98	98	98	ฝงภ.(กต)			
	2.3 แผนงานติดตาม Data Cleansing ระบบ GIS ในเชิงคุณภาพ (ร้อยละมิเตอร์) - ประเมินความสอดคล้องของข้อมูลมิเตอร์ กฟภ. ระหว่างระบบงาน GIS กับระบบ ISU โดยพิจารณาจากร้อยละของข้อมูลมิเตอร์ กฟภ. ที่มีค่า Installation ID, Pea No, รหัส กฟฟ. ตรงกันและต้องมีค่าเฟสตรงกัน (1 เฟส, 3 เฟส) **<u>เป้าหมาย</u>** - ดำเนินการครบถ้วน ร้อยละ 99 ตามแผนงานที่กำหนด - รายงานผลการดำเนินงานทุกเดือน ฝงภ.(กต) เป็นผู้รายงานผล กฟก.3 = ร้อยละ 99	ฝงภ.(กต)	ร้อยละ	-	99	99	99	ฝงภ.(กต)			
	2.4 แผนงานติดตาม Data Cleansing ระบบ GIS ในเชิงคุณภาพ (ร้อยละหม้อแปลง) - ประเมินความสอดคล้องของข้อมูลหม้อแปลง กฟภ. ในระบบ 22 เควี ระหว่างระบบ GIS กับระบบ ADS โดยพิจารณาจากร้อยละของข้อมูลหม้อแปลงที่มีค่า PEA No. และรหัส กฟฟ. (AOJ) ตรงกันในระบบ GIS **<u>เป้าหมาย</u>** - ดำเนินการครบถ้วน ร้อยละ 98 ตามแผนงานที่กำหนด - รายงานผลการดำเนินงานทุกเดือน ฝงภ.(กต) เป็นผู้รายงานผล กฟก.3 = ร้อยละ 98	ฝงภ.(กต)	ร้อยละ	-	98	98	98	ฝงภ.(กต)			

แผนปฏิบัติการสายงานภาคกลางและใต้ ประจำปี 2568

มุมมอง : Internal Process

1. วัตถุประสงค์เชิงยุทธศาสตร์

- SO1 เป็นผู้นำการให้บริการจำหน่ายไฟฟ้าด้วยเทคโนโลยีดิจิทัลนวัตกรรม และทุนมนุษย์

2. กลยุทธ์ระดับองค์กร

- CB1 Core Business: การบูรณาการในการสร้างประโยชน์ทางธุรกิจ ส่งเสริมการใช้เทคโนโลยีเพิ่มคุณภาพการให้บริการและเพิ่มขีดความสามารถของบุคลากร โดยบริหารจัดการจากศูนย์ TCC

3. เกณฑ์วัดการดำเนินงาน (KRI)

- สร้างมูลค่าเพิ่มในธุรกิจหลัก (Core Regulate Business) 750 ล้านบาท ด้วยการเพิ่มประสิทธิภาพในการบริหารและปฏิบัติการ

4. ค่าเป้าหมาย (ระดับ 5)

- 750 ล้านบาท (รายปี)

5. กลยุทธ์ระดับสายงาน

- CB1 Core Business: การบูรณาการในการสร้างประโยชน์ทางธุรกิจ ส่งเสริมการใช้เทคโนโลยีเพิ่มคุณภาพการให้บริการและเพิ่มขีดความสามารถของบุคลากร โดยบริหารจัดการจากศูนย์ TCC

6. เกณฑ์วัดการดำเนินงาน (KRI)

- ร้อยละของหน่วยสูญเสียในระบบจำหน่าย (Loss) ของสายงานภาคกลางและใต้
- ดัชนีจำนวนครั้งที่ไฟฟ้าขัดข้อง (SAIFI) นิคมอุตสาหกรรมของสายงานภาคกลางและใต้
- ดัชนีระยะเวลาที่ไฟฟ้าขัดข้อง (SAIDI) นิคมอุตสาหกรรมของสายงานภาคกลางและใต้
- ความพึงพอใจต่อระบบไฟฟ้าในนิคมอุตสาหกรรม
- สัดส่วนของค่าใช้จ่ายในการบำรุงรักษาเชิงป้องกันต่อเชิงแก้ไข (Preventive Maintenance/Corrective Maintenance) ที่เพิ่มขึ้นของระบบไฟฟ้า
- ผลสำรวจความพึงพอใจของผู้มีส่วนได้ส่วนเสียต่อการดำเนินงานของ กฟภ.
- ผลสำรวจความผูกพันระหว่างผู้มีส่วนได้ส่วนเสียกับ กฟภ.

7. ค่าเป้าหมาย (ระดับ 5)

- ระดับ 5
- ระดับ 5
- ระดับ 5
- ระดับ 5
- อัตราส่วน PM/CM ไม่ต่ำกว่า 2.5
- ระดับ 5
- ระดับ 5

8. แผนงาน / โครงการ / งาน (Operating Strategies หรือ Strategic Initiatives)	9. แผนปฏิบัติ (ระบุกิจกรรมหลักพร้อมปริมาณหรือเป้าหมาย) (Activities / Action Steps)	10. สถานที่	หน่วยวัด	11. เป้าหมายรายไตรมาส				12. หน่วยงานหลัก	13. งบประมาณ (ล้านบาท)		
				ไตรมาส 1	ไตรมาส 2	ไตรมาส 3	ไตรมาส 4		(1)ลงทุน	(2)ทำการ	รวม
<u>แผนงานที่ 1</u> ควบคุมหน่วยสูญเสียในระบบจำหน่าย (Loss) ของสายงานภาคกลางและใต้	**1.1 แผนงานปรับปรุงคุณภาพของข้อมูลระบบไฟฟ้าแรงต่ำ ด้วยการสุ่มตรวจหม้อแปลงที่มีผลการรัน OPSA ผิดปกติ โหลดเกิน 150 % และแรงดันต่ำกว่า 170V**	กวว.(ก3) กฟส. L/M/S						กวว.(ก3)			
	1.1.1 กวว.(ก3) จัดทำแผนการสุ่มตรวจ หม้อแปลงที่มีผลการรัน OPSA ผิดปกติ โหลดเกิน 150% และแรงดันต่ำกว่า 170V **<u>เป้าหมาย</u>** จัดทำแผนภายใน เดือน ม.ค.2568 (จำนวน 20 เครื่อง) **<u>(รายละเอียดตามเอกสารแนบ_แผนงานหม้อแปลง Loading 150%)</u>**		ครั้ง	1							
	1.1.2 กวว.(ก3)ดำเนินการสุ่มตรวจ หม้อแปลงที่มีผลการรัน OPSA ผิดปกติ โหลดเกิน 150% และแรงดันต่ำกว่า 170V **<u>เป้าหมาย</u>** ดำเนินการภายในไตรมาสที่ 2/2568		ครั้ง		1						
	1.1.3 ดำเนินการแก้ไข/ปรับปรุงหม้อแปลงที่มีผลการรัน OPSA ผิดปกติ โหลดเกิน 150% และแรงดันต่ำกว่า 170V **<u>เป้าหมาย</u>** กฟส. L,M,S ดำเนินการปรับปรุงแก้ไขข้อมูลระบบ GIS กรณีสุ่มตรวจข้อมูลสภาพปัจจุบันไม่ตรงกับระบบGIS ภายใน 1 เดือน ภายหลังจากได้รับรายงานผลความผิดปกติ		ครั้ง	1	1	1	1				

8. แผนงาน / โครงการ / งาน (Operating Strategies หรือ Strategic Initiatives)	9. แผนปฏิบัติ (ระบุกิจกรรมหลักพร้อมปริมาณหรือเป้าหมาย) (Activities / Action Steps)	10. สถานที่	หน่วยวัด	11. เป้าหมายรายไตรมาส				12. หน่วยงานหลัก	13. งบประมาณ (ล้านบาท)		
				ไตรมาส 1	ไตรมาส 2	ไตรมาส 3	ไตรมาส 4		(1)ลงทุน	(2)ทำการ	รวม
	1.2 การปรับปรุงหม้อแปลงและระบบไฟฟ้าแรงต่ำ ตามผลการวิเคราะห์ด้วยโปรแกรม OPSA on GIS (ไตรมาสที่ 4/2567)										
	1.2.1 หม้อแปลงที่เกิดปัญหา Loading 80-100%										
	1.2.1.1 จัดทำแผนงานการปรับปรุงระบบจำหน่ายแรงต่ำ จัดลำดับความสำคัญของแผนงานปรับปรุงฯ จัดทำงบประมาณ, แผนความต้องการพัสดุ และแผนงานก่อสร้างและปรับปรุงระบบจำหน่ายแรงต่ำโดยพิจารณาหม้อแปลงที่เกิดปัญหา Loading 80-100% **<u>เป้าหมาย</u>** จัดทำแผนแก้ไข ให้แล้วเสร็จในไตรมาส 1/2568 ดำเนินการให้แล้วเสร็จ 100% (จำนวน 581 เครื่อง) วัดผลจากการรายงานหม้อแปลงใน PSIM **<u>(รายละเอียดตามเอกสารแนบ_แผนงานหม้อแปลง Loading 80-100%)</u>**	กวว.(ก3) กฟส. L/M/S	ครั้ง	1				กวว.(ก3)			
	1.2.1.2 ผลดำเนินการก่อสร้างและปรับปรุงระบบจำหน่ายแรงต่ำ เพื่อแก้ไขปัญหาหม้อแปลงที่เกิดปัญหา Loading 80-100% **<u>เป้าหมาย</u>** ไตรมาส 1 ร้อยละ 5 ของหม้อแปลงไฟฟ้าที่มีปัญหา ไตรมาส 2 ร้อยละ 25 ของหม้อแปลงไฟฟ้าที่มีปัญหา ไตรมาส 3 ร้อยละ 75 ของหม้อแปลงไฟฟ้าที่มีปัญหา ต.ค. - พ.ย. 2568 ร้อยละ 100 ของหม้อแปลงไฟฟ้าที่มีปัญหา	กวว.(ก3) กฟส. L/M/S	ร้อยละ	5	25	75	100	กวว.(ก3)			
	1.2.2 หม้อแปลงที่เกิดปัญหา Unbalance > 50 % และ Load > 50%										
	1.2.2.1 จัดทำแผนงานการปรับปรุงระบบจำหน่ายแรงต่ำ จัดลำดับความสำคัญของแผนงานปรับปรุงฯ จัดทำงบประมาณ, แผนความต้องการพัสดุ และแผนงานก่อสร้างและปรับปรุงระบบจำหน่ายแรงต่ำโดยพิจารณาหม้อแปลงที่เกิดปัญหา Unbalance > 50 % และ Load > 50% **<u>เป้าหมาย</u>** จัดทำแผนแก้ไข ให้แล้วเสร็จในไตรมาส 1/2568 ดำเนินการให้แล้วเสร็จ 100% (จำนวน 965 เครื่อง) วัดผลจากการรายงานหม้อแปลงใน PSIM **<u>(รายละเอียดตามเอกสารแนบ_แผนงานหม้อแปลง Unbalance > 50 % และ Load > 50%)</u>**	กวว.(ก3) กฟส. L/M/S	ครั้ง	1				กวว.(ก3)			
	1.2.2.2 ผลดำเนินการก่อสร้างและปรับปรุงระบบจำหน่ายแรงต่ำ เพื่อแก้ไขปัญหาหม้อแปลงที่เกิดปัญหา Unbalance > 50 % และ Load > 50% **<u>เป้าหมาย</u>** ไตรมาส 1 ร้อยละ 5 ของหม้อแปลงไฟฟ้าที่มีปัญหา ไตรมาส 2 ร้อยละ 25 ของหม้อแปลงไฟฟ้าที่มีปัญหา ไตรมาส 3 ร้อยละ 75 ของหม้อแปลงไฟฟ้าที่มีปัญหา ต.ค. - พ.ย. 2568 ร้อยละ 100 ของหม้อแปลงไฟฟ้าที่มีปัญหา	กวว.(ก3) กฟส. L/M/S	ร้อยละ	5	25	75	100	กวว.(ก3)			
	1.3 แผนงานปรับแรงดันที่สถานีไฟฟ้าต้นทางที่ 23.1 kv (Voltage Improvment) **<u>เป้าหมาย</u>** - ดำเนินการครบถ้วน ร้อยละ 100 ตามแผนงานที่กำหนด - ไตรมาส 1 สถานีศรีประจันต์ - ไตรมาส 2 สถานีสุพรรณบุรี 2	กฟส.เมืองสุพรรณบุรี กฟส.ศรีประจันต์	ร้อยละ	**100**	**100**			กปบ.(ก3) กสฟ.(ก3)			

8. แผนงาน / โครงการ / งาน (Operating Strategies หรือ Strategic Initiatives)	9. แผนปฏิบัติ (ระบุกิจกรรมหลักพร้อมปริมาณหรือเป้าหมาย) (Activities / Action Steps)	10. สถานที่	หน่วยวัด	11. เป้าหมายรายไตรมาส				12. หน่วยงานหลัก	13. งบประมาณ (ล้านบาท)		
				ไตรมาส 1	ไตรมาส 2	ไตรมาส 3	ไตรมาส 4		(1)ลงทุน	(2)ทำการ	รวม
<u>แผนงานที่ 2 ควบคุมสัดส่วนของค่าใช้จ่าย</u> ในการบำรุงรักษาเชิงป้องกันต่อเชิงแก้ไข (Preventive Maintenance / Corrective Maintenance) ที่เพิ่มขึ้นของระบบไฟฟ้า	**2.1 ติดตาม ควบคุม ค่าดัชนี SAIFI & SAIDI กฟฟ. จุดรวมงาน (รวมสังกัด) ให้เป็นตามเกณฑ์ที่ กจฟ. กำหนด** **<u>เป้าหมาย</u>** สรุปและรายงานผลการดำเนินการทุกไตรมาส	กฟส. L/M/S กปบ.(ก3)	ครั้ง	1	1	1	1	กปบ.(ก3)			
	2.2 ติดตามกิจกรรม ควบคุม ค่าดัชนี SAIFI & SAIDI 4 กฟฟ. จุดรวมงาน (รวมสังกัด) ที่มีค่ามากที่สุด ให้เป็นไปตามเกณฑ์ที่ กจฟ. กำหนด										
	2.2.1 จัดทำแผนงาน/กิจกรรม บำรุงรักษาระบบไฟฟ้า เพื่อลดค่าดัชนีฯ SAIFI & SAIDI 4 กฟฟ. จุดรวมงาน (รวมสังกัด) ที่มีค่ามากที่สุด **<u>เป้าหมาย</u>** จัดทำแผนงานภายใน วันที่ 15 กุมภาพันธ์ 25678	กปบ.(ก3)	ครั้ง	1				กปบ.(ก3)			
	2.2.2 ติดตามผลการดำเนินงานตามแผนงานในข้อ 2.2.1 **<u>เป้าหมาย</u>** สรุปผลการดำเนินงานและรายงานผลการดำเนินการทุกไตรมาส กฟก.3 กฟส.เมืองสุพรรณบุรี, กฟส.เมืองกาญจนบุรี, กฟส.บ่อพลอย, กฟส.เดิมบางนางบวช	กฟส.เมืองสุพรรณบุรี กฟส.เมืองกาญจนบุรี กฟส.บ่อพลอย กฟส.เดิมบางนางบวช กปบ.(ก3)	ครั้ง	1	1	1	1	กปบ.(ก3)			
	2.3 ติดตามกิจกรรม ควบคุม ค่าดัชนี SAIFI & SAIDI ในพื้นที่เมืองใหญ่ ให้เป็นไปตามเกณฑ์ที่ กจฟ. กำหนด										
	2.3.1 จัดทำแผนงาน/กิจรรม บำรุงรักษาระบบไฟฟ้า เพื่อลดค่าดัชนีฯ SAIFI & SAIDI พื้นที่เมืองใหญ่ **<u>เป้าหมาย</u>** จัดทำแผนงานภายใน วันที่ 15 กุมภาพันธ์ 2568	กฟจ.สมุทรสาคร กฟส.เมืองสมุทรสาคร กฟสโ.คกขาม กปบ.(ก3)	ครั้ง	1				กปบ.(ก3)			
	2.3.2 ติดตามผลการดำเนินงานตามแผนงานในข้อ 2.3.1 **<u>เป้าหมาย</u>** สรุปผลการดำเนินงานและรายงานผลการดำเนินการทุกไตรมาส	กฟจ.สมุทรสาคร กฟส.เมืองสมุทรสาคร กฟสโ.คกขาม กปบ.(ก3)	ครั้ง	1	1	1	1	กปบ.(ก3)			

8. แผนงาน / โครงการ / งาน (Operating Strategies หรือ Strategic Initiatives)	9. แผนปฏิบัติ (ระบุกิจกรรมหลักพร้อมปริมาณหรือเป้าหมาย) (Activities / Action Steps)	10. สถานที่	หน่วยวัด	11. เป้าหมายรายไตรมาส				12. หน่วยงานหลัก	13. งบประมาณ (ล้านบาท)		
				ไตรมาส 1	ไตรมาส 2	ไตรมาส 3	ไตรมาส 4		(1)ลงทุน	(2)ทำการ	รวม
	2.4 งานก่อสร้างระบบจำหน่ายแรงสูงเหนือดิน ตาม คพจ.2.3 **<u>เป้าหมาย</u>** รายงานผลทุกไตรมาส จำนวน 132.70 วงจร-กม. ไตรมาส 1 จำนวน 74.92 วงจร-กม. ไตรมาส 2 จำนวน 44.06 วงจร-กม. ไตรมาส 3 จำนวน 3.84 วงจร-กม. ไตรมาส 4 จำนวน 9.89 วงจร-กม. **<u>(รายละเอียดตามเอกสารแนบ_แผนงานก่อสร้างแรงสูง NA)</u>**	กฟส. L/M/S กรย.(ก3)	ครั้ง	1	1	1	1	กรย.(ก3)			
	2.5 งานปรับปรุงระบบจำหน่ายแรงสูงเหนือดิน ตาม คพจ.2.3 **<u>เป้าหมาย</u>** รายงานผลทุกไตรมาส จำนวน 100.60 วงจร-กม. ไตรมาส 1 จำนวน 50.36 วงจร-กม. ไตรมาส 2 จำนวน 21.95 วงจร-กม. ไตรมาส 3 จำนวน 22.26 วงจร-กม. ไตรมาส 4 จำนวน 6.01 วงจร-กม. **<u>(รายละเอียดตามเอกสารแนบ_แผนงานปรับปรุงแรงสูง IA)</u>**	กฟส. L/M/S กรย.(ก3)	ครั้ง	1	1	1	1	กรย.(ก3)			
	2.6 งานก่อสร้างสถานีไฟฟ้าชั่วคราว - สถานีฯ สมุทรสาคร17 (ชั่วคราว) - สถานีฯอ้อมน้อย1 (ชั่วคราว) ไตรมาส 2 จำนวน 1 สถานีฯอ้อมน้อย1 ไตรมาส 3 จำนวน 1 สถานีฯ สมุทรสาคร17 **<u>เป้าหมาย</u>** รายงานผลทุกไตรมาส	กรย.(ก3) กสฟ.(ก3) กบษ.(ก3)	ครั้ง	1	1	1	1	กรย.(ก3)			
	2.7 สำรวจระบบไฟฟ้าทั้งระบบสายส่ง, ระบบจำหน่ายแรงสูง เพื่อพิจารณาปรับปรุงระบบจำหน่าย										
	2.7.1 สำรวจระบบจำหน่ายและจัดทำแผนงานก่อสร้างและปรับปรุงระบบสายส่ง ,ระบบจำหน่าย **<u>เป้าหมาย</u>** จัดทำแผนงานและรายงานผลภายใน เดือน มี.ค. 2568 กฟส. ระดับ L อย่างน้อย กฟฟ. ละ 5 แผนงาน กฟส. ระดับ M อย่างน้อย กฟฟ. ละ 3 แผนงาน กฟส. ระดับ S อย่างน้อย กฟฟ. ละ 2 แผนงาน กฟส. ระดับ XS อย่างน้อย กฟฟ. ละ 1 แผนงาน **(กฟส. ระดับ XS นับรวมและวัด กฟฟ. ต้นสังกัด)**	กฟส. L/M/S กบษ.(ก3)	ครั้ง	1				กบษ.(ก3)			
	2.7.2 รายงานผลการก่อสร้างและปรับปรุงระบบจำหน่าย จากข้อ 2.7.1 **<u>เป้าหมาย</u>** รายงานผลการดำเนินงานทุกไตรมาส	กฟส. L/M/S กบษ.(ก3)	ครั้ง	1	1	1	1	กบษ.(ก3)			

8. แผนงาน / โครงการ / งาน (Operating Strategies หรือ Strategic Initiatives)	9. แผนปฏิบัติ (ระบุกิจกรรมหลักพร้อมปริมาณหรือเป้าหมาย) (Activities / Action Steps)	10. สถานที่	หน่วยวัด	11. เป้าหมายรายไตรมาส				12. หน่วยงานหลัก	13. งบประมาณ (ล้านบาท)		
				ไตรมาส 1	ไตรมาส 2	ไตรมาส 3	ไตรมาส 4		(1)ลงทุน	(2)ทำการ	รวม
	เพื่อความมั่นคงของระบบไฟฟ้า										
	2.8.1 ปิดงาน MS.2000 คงค้าง ปี 2566 ครบ 100% ภายใน มี.ค. 2568 **<u>เป้าหมาย</u>** สรุปผลการดำเนินงานและรายงานผลการดำเนินการทุกไตรมาส กฟก.3 จำนวน 10 งาน	กฟส.เมือง กฟส.เมือง กฟส.พนมทวน กฟส.ด่านช้าง กฟส.บางเลน กบษ.(ก3)	ร้อยละ	100				กบษ.(ก3)			
	2.8.2 ปิดงาน HB.2000 คงค้าง ปี 2567 ครบ 100% ภายใน มิ.ย. 2568 **<u>เป้าหมาย</u>** สรุปผลการดำเนินงานและรายงานผลการดำเนินการทุกไตรมาส กฟก.3 จำนวน 181 งาน กฟส.กระทุ่มแบน, กฟส.กำแพงแสน, กฟส.โคกขาม, กฟส.ดอนเจดีย์, กฟส.ดอนตูม, กฟส.ด่านช้าง, กฟส.ด่านมะขามเตี้ย, กฟส.เดิมบางนางบวช, กฟส.ทองผาภูมิ, กฟส.ท่าม่วง, กฟส.ท่ามะกา, กฟส.ท่าเรือ, กฟส.ไทรโยค, กฟส.นครชัยศรี, กฟส.บ่อพลอย, กฟส.บางน้ำจืด, กฟส.บางปลาม้า, กฟส.บางเลน, กฟส.พนมทวน, กฟส.พุทธมณฑล, กฟส.เมืองกาญจนบุรี, กฟส.เลาขวัญ, กฟส.ศรีประจันต์, กฟส.เมืองสมุทรสาคร, กฟส.เมืองสมุทรสาคร 2 (บ้านแพ้ว), กฟส.สองพี่น้อง, กฟส.สามชุก, กฟส.สามพราน, กฟส.เมืองสุพรรณบุรี, กฟส.หนองหญ้าไซ, กฟส.อ้อมน้อย, กฟส.อู่ทอง	กฟฟ.ที่เกี่ยวข้อง กบษ.(ก3)	ร้อยละ	80	100			กบษ.(ก3)			
	2.8.3 ปิดงาน HB.3000 คงค้าง ปี 2567 ครบ 100% ภายใน มิ.ย. 2568 **<u>เป้าหมาย</u>** สรุปผลการดำเนินงานและรายงานผลการดำเนินการทุกไตรมาส กฟก.3 จำนวน 66 งาน กฟส. ระดับ L/M/S/XS รวม 23 ทุกแห่ง กฟส.กระทุ่มแบน, กฟส.กำแพงแสน, กฟส.โคกขาม, กฟส.ดอนเจดีย์, กฟส.ดอนตูม, กฟส.ด่านช้าง, กฟส.ด่านมะขามเตี้ย, กฟส.ทองผาภูมิ, กฟส.ท่าม่วง, กฟส.ท่ามะกา, กฟส.นครชัยศรี, กฟส.บ่อพลอย, กฟส.บางน้ำจืด, กฟส.บางเลน, กฟส.พนมทวน, กฟส.พุทธมณฑล, กฟส.เมืองกาญจนบุรี, กฟส.เลาขวัญ, กฟส.ศรีประจันต์ กฟส.สมุทรสาคร 2 (บ้านแพ้ว), กฟส.สองพี่น้อง, กฟส.สามชุก, กฟส.หนองหญ้าไซ	กฟส.ที่เกี่ยวข้อง กบษ.(ก3)	ร้อยละ	80	100						
	2.8.4 ปิดงาน HB.2000 ปี 2568 ครบ 100% ภายใน ธ.ค. 2568 **<u>เป้าหมาย</u>** สรุปผลการดำเนินงานและรายงานผลการดำเนินการทุกไตรมาส ไตรมาส 2 ร้อยละ 30 ของแผนงานที่ได้รับอนุมัติ ไตรมาส 3 ร้อยละ 70 ของแผนงานที่ได้รับอนุมัติ ไตรมาส 4 ร้อยละ 100 ของแผนงานที่ได้รับอนุมัติ	กฟส. L/M/S กบษ.(ก3)	ร้อยละ		30	70	100	กบษ.(ก3)			
	2.8.5 ปิดงาน HB.3000 ปี 2568 ครบ 100% ภายใน ธ.ค. 2568 **<u>เป้าหมาย</u>** สรุปผลการดำเนินงานและรายงานผลการดำเนินการทุกไตรมาส ไตรมาส 2 ร้อยละ 30 ของแผนงานที่ได้รับอนุมัติ ไตรมาส 3 ร้อยละ 70 ของแผนงานที่ได้รับอนุมัติ ไตรมาส 4 ร้อยละ 100 ของแผนงานที่ได้รับอนุมัติ	กฟส. L/M/S กบษ.(ก3)	ร้อยละ		30	70	100	กบษ.(ก3)			

8. แผนงาน / โครงการ / งาน (Operating Strategies หรือ Strategic Initiatives)	9. แผนปฏิบัติ (ระบุกิจกรรมหลักพร้อมปริมาณหรือเป้าหมาย) (Activities / Action Steps)	10. สถานที่	หน่วยวัด	11. เป้าหมายรายไตรมาส				12. หน่วยงานหลัก	13. งบประมาณ (ล้านบาท)		
				ไตรมาส 1	ไตรมาส 2	ไตรมาส 3	ไตรมาส 4		(1)ลงทุน	(2)ทำการ	รวม
<u>แผนงานที่ 3</u> งานปรับปรุงข้อมูลด้านสายสื่อสาร ในระบบ TAMS	**1. ปรับปรุงข้อมูลตามผลการดำเนินการตรวจสอบเส้นทางละเมิดพาดสายสื่อสาร แผนงานที่ 1 ข้อ 1.4.4 ด้าน Goal (Finance Social Environment : FSE) ให้ถูกต้องและเป็นปัจจุบัน** **1.1 กรณี <u>ตรวจพบละเมิด</u>** (ตามผลดำเนินการแผนงานที่ 1 ข้อ 1.4.5 ด้าน Goal (Finance Social Environment : FSE) 1.1.1 กรณีอนุญาตพาดสายสื่อสารได้ เมื่อ Operator มาดำเนินการยื่นขออนุญาต และได้รับอนุญาตพาดสายถูกต้อง ให้ปรับปรุงข้อมูล **เป็นสถานะ "อนุญาต"** 1.1.2 กรณีอนุญาตพาดสายสื่อสารไม่ได้ ให้ดำเนินการรื้อถอนสายสื่อสาร และปรับปรุงข้อมูล โดยลบ Tag สายสื่อสารที่รื้อถอน ออกจากระบบ TAMS **1.2 กรณี <u>ตรวจไม่พบละเมิด</u>** ให้ปรับปรุงข้อมูล โดยลบ Tag สายสื่อสารที่ไม่พบละเมิด ออกจากระบบ TAMS **<u>เป้าหมาย</u>** ร้อยละ 100 ตามผลการดำเนินงานแผนงานที่ 1 ข้อ 1.4.4 ด้าน Goal (Finance Social Environment : FSE)	กฟส.ระดับ L/M/S	ร้อยละ	-	100	100	-	กฟส.ระดับ L/M/S กบล.(ก3)			

Learning & Growth

แผนปฏิบัติการสายงานภาคกลางและใต้ ประจำปี 2568 (ฉบับทบทวน ครั้งที่ 1/2567)

มุมมอง : Learning & Growth

1. วัตถุประสงค์เชิงยุทธศาสตร์

- SO1 เป็นผู้นำการให้บริการจำหน่ายไฟฟ้าด้วยเทคโนโลยีดิจิทัลนวัตกรรม และทุนมนุษย์

2. กลยุทธ์ระดับองค์กร

- HCM1 People พัฒนาระบบการเรียนรู้เสริมสร้าง (Reskill) และยกระดับสมรรถนะ (Upskill) ของบุคลากร

3. เกณฑ์วัดการดำเนินงาน (KRI)

- กลุ่มเป้าหมายที่ได้รับการพัฒนาตาม Future Competency และมีส่วนร่วมในการพัฒนา Use Case (100%)

4. ค่าเป้าหมาย (ระดับ 5)

- ร้อยละ 100

5. กลยุทธ์ระดับสายงาน

- HCM1 People พัฒนาระบบการเรียนรู้เสริมสร้าง (Reskill) และยกระดับสมรรถนะ (Upskill) ของบุคลากร

6. เกณฑ์วัดการดำเนินงาน (KRI)

- ร้อยละความสำเร็จของการดำเนินงานตามแผนพัฒนาทีมงานด้านการจัดการความรู้

• จำนวนองค์ความรู้ตามกระบวนการหลักและกระบวนการสนับสนุนที่สำคัญ (Key and Support Processes) ที่มีการพัฒนาและปรับปรุงการปฏิบัติงานโดยใช้เครื่องมือการจัดการความรู้

- ร้อยละความสำเร็จของทีมงานด้านการจัดการความรู้ที่ผ่านการประเมินประสิทธิผลของการเรียนรู้และพัฒนาตามรูปแบบที่กำหนด

• จำนวนองค์ความรู้ตามกระบวนการหลักและกระบวนการสนับสนุนที่สำคัญ (Key and Support Processes) ที่มีการใช้องค์ความรู้ไปพัฒนาและปรับปรุงการปฏิบัติงานรวมถึงการใช้การจัดการความรู้ไปสร้างความตระหนักด้านความเสี่ยง

7. ค่าเป้าหมาย (ระดับ 5)

- ร้อยละของจำนวนองค์ความรู้ตามกระบวนการหลักและกระบวนการสนับสนุน (รอค่าเป้าหมายจากสายงานฯ บก)

- ร้อยละของจำนวนองค์ความรู้ตามกระบวนการหลักและกระบวนการสนับสนุน (รอค่าเป้าหมายจากสายงานฯ บก)

8. แผนงาน / โครงการ / งาน (Operating Strategies หรือ Strategic Initiatives)	9. แผนปฏิบัติ (ระบุกิจกรรมหลักพร้อมปริมาณหรือเป้าหมาย) (Activities / Action Steps)	10. สถานที่	หน่วยวัด	11. เป้าหมายรายไตรมาส				12. หน่วยงานหลัก	13. งบประมาณ (ล้านบาท)		
				ไตรมาส 1	ไตรมาส 2	ไตรมาส 3	ไตรมาส 4		(1)ลงทุน	(2)ทำการ	รวม
<u>แผนงานที่ 1</u> **แผนงานพัฒนาบุคลากรในการจัดการความรู้เพื่อนำไปปรับปรุงการทำงาน**	**1.1 คณะทำงานการจัดการความรู้ ของสายงานภาคกลางและใต้ และ กฟข. เข้าร่วมการประชุมชี้แจงแผนปฏิบัติด้านการจัดการความรู้ของ กฟภ.**										
	1.1.1 แต่งตั้งคณะทำงานการจัดการความรู้ <u>เป้าหมาย</u> จัดตั้งคณะทำงานฯ ภายในไตรมาสที่ 1/2568	ทุกกอง กฟส.L,M	ครั้ง	1	-	-	-	ผพค.กสข.			
	1.1.2 รับฟังการประชุมชี้แจง จาก กพค. <u>เป้าหมาย</u> เข้าร่วมกิจกรรม ภายในไตรมาสที่ 1/2568	ทุกกอง กฟส.L,M	ครั้ง	1	-	-	-	ผพค.กสข.			

8. แผนงาน / โครงการ / งาน (Operating Strategies หรือ Strategic Initiatives)	9. แผนปฏิบัติ (ระบุกิจกรรมหลักพร้อมปริมาณหรือเป้าหมาย) (Activities / Action Steps)	10. สถานที่	หน่วยวัด	11. เป้าหมายรายไตรมาส				12. หน่วยงานหลัก	13. งบประมาณ (ล้านบาท)		
				ไตรมาส 1	ไตรมาส 2	ไตรมาส 3	ไตรมาส 4		(1)ลงทุน	(2)ทำการ	รวม
	1.2 คัดเลือกคู่มือปฏิบัติงาน (WM) ที่สอดคล้องกับหัวข้อองค์ความรู้ที่สำคัญ (Critical Knowledge) ที่ระบุใน Knowledge Landscape และวิเคราะห์จุดที่ต้องควบคุม ระมัดระวังหรือจุดสำคัญ / วิกฤต (Critical Step) หรือจุดที่ต้องควบคุม (Control point) หรือบุคคลสำคัญ / ผู้เชี่ยวชาญ / บุคคลที่กำลังจะเกษียณ (Critical Persons) ในขั้นตอนการปฏิบัติงาน <u>เป้าหมาย</u> อย่างน้อย 1 เรื่อง ภายในไตรมาสที่ 2/2568	คณะทำงานฯ ทุกกอง , กฟส.L,M	เรื่อง	-	อย่างน้อย 1	-	-	ผพค.กสข.			
	1.3 จัดทำองค์ความรู้ที่เกี่ยวข้องกับจุดที่ต้องควบคุมระมัดระวังหรือจุดสำคัญ / วิกฤต (Critical Step) , จุดที่ต้องควบคุม (Control point) , บุคคลสำคัญ/ผู้เชี่ยวชาญ / บุคคลที่กำลังจะเกษียณ (Critical Persons) ตามคู่มือปฏิบัติงานที่ถูกคัดเลือก <u>เป้าหมาย</u> อย่างน้อย 1 องค์ความรู้ ภายในไตรมาสที่ 2/2568	คณะทำงานฯ ทุกกอง , กฟส.L,M	องค์ความรู้	-	อย่างน้อย 1	-	-	ผพค.กสข.			
	1.4 Upload องค์ความรู้ตามข้อ 1.3 ที่จัดทำขึ้น ใน ระบบ KM-Si <u>เป้าหมาย</u> อย่างน้อย 1 องค์ความรู้ ภายในไตรมาสที่ 2/2568	KM Facilitator ทุกกอง, กฟส.L,M	องค์ความรู้	-	อย่างน้อย 1	-	-	ผพค.กสข.			
	1.5 สื่อสาร แลกเปลี่ยน และถ่ายโอนความรู้ที่เกี่ยวข้องกับจุดที่ต้องควบคุม ระมัดระวังหรือจุดสำคัญ / วิกฤติ (Critical Step) ตามข้อ 1.3 ให้แก่ บุคลากรที่เกี่ยวข้อง ผ่านเครื่องมือการจัดการความรู้ เช่น AAR, Story Telling, Mentor, On-the-job Training เป็นต้น <u>เป้าหมาย</u> อย่างน้อย 1 ช่องทาง ภายในไตรมาสที่ 3/2568	คณะทำงานฯ ทุกกอง , กฟส.L,M	ช่องทาง	-	-	อย่างน้อย 1	-	ผพค.กสข.			

8. แผนงาน / โครงการ / งาน (Operating Strategies หรือ Strategic Initiatives)	9. แผนปฏิบัติ (ระบุกิจกรรมหลักพร้อมปริมาณหรือเป้าหมาย) (Activities / Action Steps)	10. สถานที่	หน่วยวัด	11. เป้าหมายรายไตรมาส				12. หน่วยงานหลัก	13. งบประมาณ (ล้านบาท)		
				ไตรมาส 1	ไตรมาส 2	ไตรมาส 3	ไตรมาส 4		(1)ลงทุน	(2)ทำการ	รวม
	1.6 นำคู่มือปฏิบัติงาน (WM) ที่มีการปรับปรุงองค์ความรู้ ตามข้อ 1.3 มาใช้ปฏิบัติงาน พร้อมประเมินผลเพื่อพัฒนาปรับปรุง โดยใช้ข้อมูลป้อนกลับจากการดำเนินงาน รวมถึงข้อมูลจากแหล่งอื่นๆ เช่น การแลกเปลี่ยนความรู้จากผู้มีส่วนได้ส่วนเสีย, แนวทางการปรับปรุงกระบวนการจากหน่วยงานที่มีรูปแบบการดำเนินงานใกล้เคียง, Training เป็นต้น <u>เป้าหมาย</u> อย่างน้อย 1 เรื่อง ภายในไตรมาสที่ 3/2568	คณะทำงาน ฯ กฟก.3	เรื่อง	-	-	อย่างน้อย 1	-	ผพค.กสข.			
	1.7 กรอกข้อมูลในแบบฟอร์ม “การจัดทำองค์ความรู้ที่เกี่ยวข้องกับจุดที่ต้องควบคุม ระมัดระวังหรือ จุดสำคัญ/วิกฤต (Critical Step)” Download แบบฟอร์ม ในระบบ KM-Si ส่วนของจากใจทีมงาน <u>เป้าหมาย</u> อย่างน้อย 1 เรื่อง ภายในไตรมาสที่ 3/2568	KM Facilitator กฟก.3	เรื่อง	-	-	อย่างน้อย 1	-	ผพค.กสข.			
	1.8 วิเคราะห์ผลการพัฒนาและปรับปรุงการปฏิบัติงานในกระบวนการที่ถูกเลือก เพื่อประเมินประสิทธิภาพและประสิทธิผลของกระบวนนั้นๆ เช่น การเพิ่มความพึงพอใจต่อผู้มีส่วนได้ส่วนเสีย เป็นต้น <u>เป้าหมาย</u> วิเคราะห์และสรุปผล ภายในไตรมาสที่ 4/2568	คณะทำงาน ฯ กฟก.3	ร้อยละ	-	-	-	100	ผพค.กสข.			
<u>แผนงานหลักที่ 2</u> แผนงานพัฒนาบุคลากรในงานด้านนวัตกรรมเพื่อไปใช้ปรับปรุงและพัฒนากระบวนการปฏิบัติงานของหน่วยงาน	**2.1 คณะทำงานวิจัย พัฒนาสิ่งประดิษฐ์ และนวัตกรรม ของสายงานฯ และ กฟข. ร่วมกันจัดทำแผนการดำเนินงานด้านนวัตกรรม ประจำปี 2568 และกำหนดกิจกรรมส่งเสริมฯ** 2.1.1 แต่งตั้งคณะทำงานฯ เพื่อพิจารณาจัดทำแผนและกำหนดกิจกรรมอย่างน้อย 1 กิจกรรม เช่น จัดประกวด, จัดอบรม, แลกเปลี่ยนความคิด เป็นต้น เพื่อพัฒนาความสามารถและเพิ่มศักยภาพของบุคลากรในการใช้ความคิดสร้างสรรค์ และการจัดการงานนวัตกรรม <u>เป้าหมาย</u> จัดตั้งคณะทำงานฯ ภายในไตรมาสที่ 1/2568	คณะทำงานวิจัยฯ	กิจกรรม	อย่างน้อย 1	-	-	-	ผพค.กสข.			

8. แผนงาน / โครงการ / งาน (Operating Strategies หรือ Strategic Initiatives)	9. แผนปฏิบัติ (ระบุกิจกรรมหลักพร้อมปริมาณหรือเป้าหมาย) (Activities / Action Steps)	10. สถานที่	หน่วยวัด	11. เป้าหมายรายไตรมาส				12. หน่วยงานหลัก	13. งบประมาณ (ล้านบาท)		
				ไตรมาส 1	ไตรมาส 2	ไตรมาส 3	ไตรมาส 4		(1)ลงทุน	(2)ทำการ	รวม
	2.1.2 ถ่ายทอดแผนการดำเนินงาน ตามข้อ 1.1 และแผนการปลูกฝังค่านิยม และการเสริมสร้างวัฒนธรรมของ กฟภ. ให้พนักงานในสังกัดทราบ ผ่านช่องทางการสื่อสารในรูปแบบดิจิทัล เช่น เว็บไซต์ กฟข., Facebook, Line Office Account, Youtube เป็นต้น <u>เป้าหมาย</u> อย่างน้อย 3 ช่องทาง ภายในไตรมาสที่ 2/2568	คณะทำงานวิจัยฯ	ช่องทาง	-	อย่างน้อย 3	-	-	คณะทำงานวิจัยฯ			
	2.2 ประเมินผลความสำเร็จของแผนการดำเนินงานด้านนวัตกรรมประจำปี 2568 <u>เป้าหมาย</u> วิเคราะห์และสรุปผล ภายในไตรมาสที่ 4/2568	คณะทำงานวิจัยฯ	ร้อยละ	-	-	-	100	คณะทำงานวิจัยฯ			
	2.3 กนว. หรือ คณะทำงานฯ คัดเลือกสิ่งประดิษฐ์หรือนวัตกรรมที่ขึ้นทะเบียน TRL3 ขยายผลไปสู่การพัฒนาหรือปรับปรุงกระบวนการปฏิบัติงานภายในหน่วยงาน <u>เป้าหมาย</u> คัดเลือกสิ่งประดิษฐ์หรือนวัตกรรม อย่างน้อย 1 ชิ้น ภายในไตรมาสที่ 3/2568	คณะทำงานวิจัยฯ	ชิ้น	-	-	อย่างน้อย 1	-	ผพค.กสข.			