สำเนา

ด่วนที่สุด

ที่ นร ๐๕๐๕/ว ๑๙๑

สำนักเลขาธิการคณะรัฐมนตรี
ทำเนียบรัฐบาล กทม. ๑๐๓๐๐

๒๗ เมษายน ๒๕๖๕

เรื่อง รายงานการเงินรวมภาครัฐ ประจำปีงบประมาณ พ.ศ. ๒๕๖๔

กราบเรียน/เรียน รอง - นรม., รัฐ - นร., กระทรวง, กรม

อ้างถึง หนังสือสำนักเลขาธิการคณะรัฐมนตรี ด่วนที่สุด ที่ นร ๐๕๐๕/ว ๓๐๔๘ ลงวันที่ ๓๐ เมษายน ๒๕๖๔

สิ่งที่ส่งมาด้วย ๑. สำเนาหนังสือกระทรวงการคลัง ด่วนที่สุด ที่ กค ๐๔๑๐.๕/๕๕๐๘ ลงวันที่ ๒๕ เมษายน ๒๕๖๕
๒. สำเนาหนังสือสำนักงานสภาพัฒนาการเศรษฐกิจและสังคมแห่งชาติ
ด่วนที่สุด ที่ นร ๑๑๑๓/๒๒๕๖ ลงวันที่ ๒๖ เมษายน ๒๕๖๕

ตามที่ได้ยืนยัน/แจ้งมติคณะรัฐมนตรี (๒๗ เมษายน ๒๕๖๔) เกี่ยวกับรายงานการเงินรวมภาครัฐ ประจำปีงบประมาณ พ.ศ. ๒๕๖๓ มาเพื่อทราบ ความละเอียดแจ้งแล้ว นั้น

กระทรวงการคลังได้ขอให้นำเสนอคณะรัฐมนตรี ดังนี้

๑. รับทราบรายงานการเงินรวมภาครัฐ ประจำปีงบประมาณ พ.ศ. ๒๕๖๔ และรายงานการเงินรวมภาครัฐ (บทวิเคราะห์) ประจำปีงบประมาณ พ.ศ. ๒๕๖๔

๒. ให้หน่วยงานของรัฐตามบัญชีรายชื่อหน่วยงานของรัฐที่ไม่ส่งรายงานการเงินประจำปีงบประมาณ พ.ศ. ๒๕๖๔ ส่งรายงานการเงินประจำปีงบประมาณ พ.ศ. ๒๕๖๔ พร้อมทั้งรายงานเหตุผลหรือปัญหาอุปสรรค และแนวทางแก้ไขให้กระทรวงเจ้าสังกัดและกระทรวงการคลังภายใน ๖๐ วัน นับแต่วันที่คณะรัฐมนตรีมีมติ และให้หน่วยงานของรัฐส่งรายงานการเงินประจำปีงบประมาณถัดไปให้ทันภายในระยะเวลาที่กำหนด เพื่อให้การจัดทำรายงานการเงินรวมภาครัฐมีความครบถ้วนสมบูรณ์มากยิ่งขึ้น
ซึ่งสำนักงานสภาพัฒนาการเศรษฐกิจและสังคมแห่งชาติได้เสนอความเห็นไปเพื่อประกอบการพิจารณาของคณะรัฐมนตรีด้วย ความละเอียดปรากฏตามสำเนาหนังสือที่ส่งมาด้วยนี้

คณะรัฐมนตรีได้มีมติเมื่อวันที่ ๒๖ เมษายน ๒๕๖๕ ว่า

๑. รับทราบและเห็นชอบทั้ง ๒ ข้อ ตามที่กระทรวงการคลังเสนอ

๒. ให้กระทรวงการคลังได้รับยกเว้นการปฏิบัติตามมติคณะรัฐมนตรีเมื่อวันที่ ๒๔ พฤศจิกายน ๒๕๕๘ (เรื่อง การเสนอเรื่องเร่งด่วนต่อคณะรัฐมนตรี) ในการเสนอเรื่องนี้

จึงกราบเรียนมาเพื่อโปรดทราบ/จึงเรียนยืนยันมา/จึงเรียนยืนยันมาและถือปฏิบัติต่อไป/จึงเรียนมาเพื่อโปรดทราบ/จึงเรียนมาเพื่อโปรดทราบและถือปฏิบัติต่อไป

ขอแสดงความนับถือ (อย่างยิ่ง)

ณัฐฏ์จารี อนันตศิลป์

(นางณัฐฏ์จารี อนันตศิลป์)
เลขาธิการคณะรัฐมนตรี

กองพัฒนายุทธศาสตร์และติดตามนโยบายพิเศษ
โทร. ๐ ๒๒๘๐ ๙๐๐๐ ต่อ ๑๗๓๒ (วีนัส), ๑๕๓๓ (ปภัสรา)
โทรสาร ๐ ๒๒๘๐ ๑๔๔๖ www.soc.go.th
ไปรษณีย์อิเล็กทรอนิกส์ saraban@soc.go.th (ke-14-04-65)

หมายเหตุ

อัยการสูงสุด	:	จึงกราบเรียนมาเพื่อโปรดทราบ
รอง-นรม., รัฐ-นร.	:	จึงเรียนยืนยันมา
กระทรวง	:	จึงเรียนยืนยันมาและถือปฏิบัติต่อไป
องค์กรอิสระ	:	จึงเรียนมาเพื่อโปรดทราบ
กรม	:	จึงเรียนมาเพื่อโปรดทราบและถือปฏิบัติต่อไป

ด่วนที่สุด
ที่ กค ๐๔๑๐.๕/๕๕๐๘



กระทรวงการคลัง
ถนนพระรามที่ ๖ กทม. ๑๐๔๐๐

๒๙ เมษายน ๒๕๖๕

เรื่อง รายงานการเงินรวมภาครัฐ ประจำปีงบประมาณ พ.ศ. ๒๕๖๔

เรียน เลขาธิการคณะรัฐมนตรี

สิ่งที่ส่งมาด้วย ๑. หนังสือรองนายกรัฐมนตรีเห็นชอบให้เสนอคณะรัฐมนตรี
๒. รายงานการเงินรวมภาครัฐ (บทวิเคราะห์) ประจำปีงบประมาณ พ.ศ. ๒๕๖๔
๓. รายงานการเงินรวมภาครัฐ ประจำปีงบประมาณ พ.ศ. ๒๕๖๔
๔. บัญชีรายชื่อหน่วยงานของรัฐที่ไม่ส่งรายงานการเงินประจำปีงบประมาณ พ.ศ. ๒๕๖๔

ด้วยกระทรวงการคลังขอเสนอเรื่อง รายงานการเงินรวมภาครัฐ ประจำปีงบประมาณ พ.ศ. ๒๕๖๔ พร้อมรายงานการเงินรวมภาครัฐ (บทวิเคราะห์) ประจำปีงบประมาณ พ.ศ. ๒๕๖๔ มาเพื่อคณะรัฐมนตรีทราบ โดยเรื่องนี้เข้าข่ายที่จะต้องนำเสนอคณะรัฐมนตรีตามพระราชกฤษฎีกาว่าด้วยการเสนอเรื่องและการประชุมคณะรัฐมนตรี พ.ศ. ๒๕๔๘ มาตรา ๔ (๑) รวมทั้งเป็นไปตามพระราชบัญญัติวินัยการเงินการคลังของรัฐ พ.ศ. ๒๕๖๑ มาตรา ๗๗ ซึ่งบัญญัติให้กระทรวงการคลังจัดทำรายงานการเงินรวมภาครัฐเสนอต่อคณะรัฐมนตรี รวมทั้งสอดคล้องกับยุทธศาสตร์ชาติในด้าน (๖) การบริหารราชการแผ่นดิน การปรับปรุงกฎระเบียบเพื่ออำนวยความสะดวกแก่ประชาชน ทั้งนี้ รองนายกรัฐมนตรี (นายสุพัฒนพงษ์ พันธ์มีเชาว์) กำกับการบริหารราชการกระทรวงการคลังได้เห็นชอบให้นำเรื่องดังกล่าวเสนอคณะรัฐมนตรีด้วยแล้ว รายละเอียดปรากฏตามสิ่งที่ส่งมาด้วย ๑

ทั้งนี้ เรื่องดังกล่าวมีรายละเอียด ดังนี้

๑. เรื่องเดิม

ด้วยพระราชบัญญัติวินัยการเงินการคลังของรัฐ พ.ศ. ๒๕๖๑ มาตรา ๗๐ บัญญัติให้หน่วยงานของรัฐ ได้แก่ ส่วนราชการ รัฐวิสาหกิจ หน่วยงานของรัฐสภา ศาลยุติธรรม ศาลปกครอง ศาลรัฐธรรมนูญ องค์กรอิสระตามรัฐธรรมนูญ องค์กรอัยการ องค์การมหาชน ทุนหมุนเวียนที่มีฐานะเป็นนิติบุคคล องค์กรปกครองส่วนท้องถิ่น (อปท.) และหน่วยงานอื่นของรัฐตามที่กฎหมายกำหนด จัดทำรายงานการเงินประจำปีงบประมาณส่งให้กระทรวงการคลังจัดทำรายงานการเงินรวมภาครัฐ เพื่อให้คณะรัฐมนตรีและกระทรวงการคลังมีข้อมูลทางการเงินการบัญชีในภาพรวมของประเทศ เพื่อประโยชน์ในการบริหารสินทรัพย์ หนี้สิน รายได้ และค่าใช้จ่ายของแผ่นดิน ซึ่งกระทรวงการคลังได้จัดทำรายงานการเงินรวมภาครัฐ ประจำปีงบประมาณ พ.ศ. ๒๕๖๓ เสนอต่อคณะรัฐมนตรีซึ่งมีมติรับทราบแล้วเมื่อวันที่ ๒๗ เมษายน ๒๕๖๔

๒. เหตุผลความจำเป็นที่ต้องเสนอคณะรัฐมนตรี

ตามพระราชบัญญัติวินัยการเงินการคลังของรัฐ พ.ศ. ๒๕๖๑ มาตรา ๗๗ บัญญัติให้กระทรวงการคลังจัดทำรายงานการเงินรวมภาครัฐแสดงฐานะการเงินและผลการดำเนินงานในภาพรวมของรัฐบาลและหน่วยงานของรัฐ เสนอต่อคณะรัฐมนตรีภายในสองร้อยสิบวันนับแต่วันสิ้นปีงบประมาณ เพื่อให้คณะรัฐมนตรีรับทราบรายงานการเงินรวมภาครัฐ ประจำปีงบประมาณ พ.ศ. ๒๕๖๔ เพื่อประโยชน์ในการบริหารจัดการและเป็นข้อมูลประกอบการตัดสินใจเชิงนโยบายด้านการเงินการคลัง

๓. สาระ...

๓. สาระสำคัญของรายงานการเงินรวมภาครัฐ

รายงานการเงินรวมภาครัฐ ประจำปีงบประมาณ พ.ศ. ๒๕๖๔ ประกอบด้วย งบแสดงฐานะการเงิน และงบแสดงผลการดำเนินงานทางการเงินของรัฐบาล หน่วยงานของรัฐ รัฐวิสาหกิจ และ อปท. จำนวน ๘,๓๖๘ หน่วยงาน จากจำนวนทั้งหมด ๘,๔๔๒ หน่วยงาน คิดเป็นร้อยละ ๙๙.๑๒ โดยมีหน่วยงานของรัฐที่ไม่ส่งรายงานการเงินภายในระยะเวลาตามมาตรา ๗๐ จำนวน ๕๕๑ หน่วยงาน คิดเป็นร้อยละ ๖.๕๓ ประกอบด้วย หน่วยงานของรัฐที่ส่งรายงานการเงินไม่ทันภายในระยะเวลาที่กำหนด จำนวน ๔๗๗ หน่วยงาน และหน่วยงานของรัฐที่ไม่ส่งรายงานการเงิน จำนวน ๗๔ หน่วยงาน (รายชื่อหน่วยงานของรัฐดังกล่าวปรากฏในภาคผนวกของเล่มรายงานการเงินรวมภาครัฐ) สรุปสาระสำคัญดังนี้

๓.๑ รายงานการเงินรวมภาครัฐ ประกอบด้วย

(๑) งบแสดงฐานะการเงิน

งบแสดงฐานะการเงิน
ณ วันที่ ๓๐ กันยายน ๒๕๖๔ และ ๒๕๖๓

(หน่วย : ล้านบาท)

	ปีงบประมาณ พ.ศ.		เพิ่ม (ลด)	
	๒๕๖๔	๒๕๖๓	จำนวนเงิน	ร้อยละ
สินทรัพย์				
สินทรัพย์หมุนเวียน	๔,๗๕๖,๗๐๐.๒๐	๔,๓๖๙,๕๖๘.๕๖	๓๘๗,๑๓๑.๖๔	๘.๘๖
สินทรัพย์ไม่หมุนเวียน	๑๗,๙๒๓,๖๑๘.๗๒	๑๗,๖๙๒,๖๕๔.๗๘	๒๓๐,๙๖๓.๙๔	๑.๓๑
สินทรัพย์อื่น	๕๓๒,๑๙๓.๘๕	๔๘๒,๐๒๑.๔๔	๕๐,๑๗๒.๔๑	๑๐.๔๑
สินทรัพย์ของสถาบันการเงินของรัฐ	๑๐,๐๑๐,๕๔๙.๘๑	๘,๗๘๙,๘๗๗.๕๘	๑,๒๒๐,๖๗๒.๒๓	๑๓.๘๙
รวมสินทรัพย์	**๓๓,๒๒๓,๐๖๒.๕๘**	**๓๑,๓๓๔,๑๒๒.๓๖**	**๑,๘๘๘,๙๔๐.๒๒**	**๖.๐๓**
หนี้สิน				
หนี้สินหมุนเวียน	๒,๙๙๘,๒๔๙.๔๒	๒,๗๗๖,๓๓๐.๓๑	๒๒๑,๙๑๙.๑๑	๗.๙๙
หนี้สินไม่หมุนเวียน	๑๒,๓๔๑,๗๘๓.๔๑	๑๐,๓๖๕,๓๙๕.๕๗	๑,๙๗๖,๓๘๗.๘๔	๑๙.๐๗
หนี้สินของสถาบันการเงินของรัฐ	๙,๕๙๘,๖๑๗.๘๖	๘,๖๐๐,๕๙๘.๕๔	๙๙๘,๐๑๙.๓๒	๑๑.๖๐
รวมหนี้สิน	**๒๔,๙๓๘,๖๕๐.๖๙**	**๒๑,๗๔๒,๓๒๔.๔๒**	**๓,๑๙๖,๓๒๖.๒๗**	**๑๔.๗๐**
สินทรัพย์สุทธิ/ส่วนทุน				
ส่วนของรัฐบาล	๗,๑๖๔,๕๙๒.๕๒	๘,๕๖๙,๔๙๖.๙๕	(๑,๔๐๔.๙๐๔.๔๓)	(๑๖.๓๙)
ส่วนได้เสียที่ไม่มีอำนาจควบคุม	๑,๑๑๙,๘๑๙.๓๗	๑,๐๒๒,๓๐๐.๙๙	๙๗,๕๑๘.๓๘	๙.๕๔
รวมสินทรัพย์สุทธิ/ส่วนทุน	**๘,๒๘๔,๔๑๑.๘๙**	**๙,๕๙๑,๗๙๗.๙๔**	**(๑,๓๐๗,๓๘๖.๐๕)**	**(๑๓.๖๓)**
รวมหนี้สินและสินทรัพย์สุทธิ/ส่วนทุน	**๓๓,๒๒๓,๐๖๒.๕๘**	**๓๑,๓๓๔,๑๒๒.๓๖**	**๑,๘๘๘,๙๔๐.๒๒**	**๖.๐๓**

งบแสดงฐานะการเงิน เป็นรายงานการเงินที่แสดงฐานะการเงินเกี่ยวกับสินทรัพย์ หนี้สิน และสินทรัพย์สุทธิหรือส่วนทุนในภาพรวม ณ วันสิ้นปีงบประมาณ พ.ศ. ๒๕๖๔ ซึ่งมีรายละเอียดสำคัญดังนี้

(๑.๑) สินทรัพย์รวมทั้งสิ้น จำนวน ๓๓,๒๒๓,๐๖๒.๕๘ ล้านบาท เพิ่มขึ้นจากปีงบประมาณ พ.ศ. ๒๕๖๓ จำนวน ๑,๘๘๘,๙๔๐.๒๒ ล้านบาท คิดเป็นร้อยละ ๖.๐๓ ซึ่งส่วนใหญ่อยู่ในรูปของที่ดินราชพัสดุ รองลงมาเป็นเงินลงทุนระยะยาวและสินทรัพย์ของสถาบันการเงินของรัฐ

(๑.๒) หนี้สิน...

(๑.๒) หนี้สินรวมทั้งสิ้น จำนวน ๒๔,๙๓๘,๖๕๐.๖๙ ล้านบาท เพิ่มขึ้นจากปีงบประมาณ พ.ศ. ๒๕๖๓ จำนวน ๓,๑๙๖,๓๒๖.๒๗ ล้านบาท คิดเป็นร้อยละ ๑๔.๗๐ ประกอบด้วยรายการที่สำคัญคือ หนี้สินไม่หมุนเวียน จำนวน ๑๒,๓๔๑,๗๘๓.๔๑ ล้านบาท เพิ่มขึ้นจากปีงบประมาณ พ.ศ. ๒๕๖๓ จำนวน ๑,๙๗๖,๓๘๗.๘๔ ล้านบาท คิดเป็นร้อยละ ๑๙.๐๗ เนื่องจากเกิดสถานการณ์การระบาดของโรคติดเชื้อไวรัสโคโรนา ๒๐๑๙ รัฐบาลจึงมีมาตรการในการแก้ไขปัญหา เยียวยา และฟื้นฟูเศรษฐกิจและสังคม ที่ได้รับผลกระทบตามแผนงานหรือโครงการภายใต้พระราชกำหนดให้อำนาจกระทรวงการคลังกู้เงินเพื่อแก้ไขปัญหา เยียวยา และฟื้นฟูเศรษฐกิจและสังคม ที่ได้รับผลกระทบจากการระบาดของโรคติดเชื้อไวรัสโคโรนา ๒๐๑๙ พ.ศ. ๒๕๖๓ และพระราชกำหนดให้อำนาจกระทรวงการคลังกู้เงินเพื่อแก้ไขปัญหาเศรษฐกิจและสังคมจากการระบาดของโรคติดเชื้อไวรัสโคโรนา ๒๐๑๙ เพิ่มเติม พ.ศ. ๒๕๖๔

(๒) งบแสดงผลการดำเนินงานทางการเงิน

งบแสดงผลการดำเนินงานทางการเงิน
สำหรับปีสิ้นสุดวันที่ ๓๐ กันยายน ๒๕๖๔ และ ๒๕๖๓

(หน่วย : ล้านบาท)

	ปีงบประมาณ พ.ศ.		เพิ่ม (ลด)	
	๒๕๖๔	๒๕๖๓	จำนวนเงิน	ร้อยละ
รายได้				
รายได้แผ่นดิน (หักจัดสรรและถอนคืน)	๒,๔๐๓,๙๔๒.๘๘	๒,๑๔๒,๒๕๗.๘๕	๒๖๑,๖๘๕.๐๓	๑๒.๒๒
รายได้ของหน่วยงานของรัฐ	๕,๐๖๙,๓๔๕.๒๘	๔,๙๓๗,๙๗๓.๐๐	๑๓๑,๓๗๒.๒๘	๒.๖๖
รวมรายได้	**๗,๔๗๓,๒๘๘.๑๖**	**๗,๐๘๐,๒๓๐.๘๕**	**๓๙๓,๐๕๗.๓๑**	**๕.๕๕**
ค่าใช้จ่าย				
ค่าใช้จ่ายบุคลากรและค่าบำเหน็จบำนาญ	๑,๗๑๙,๕๖๖.๙๓	๑,๖๓๗,๓๐๗.๒๕	๘๒,๒๕๙.๖๘	๕.๐๒
ค่าตอบแทน ใช้สอย วัสดุ และสาธารณูปโภค	๘๒๘,๑๔๐.๗๖	๗๓๔,๒๓๕.๖๓	๙๓,๙๐๕.๑๓	๑๒.๗๙
ต้นทุนขายสินค้าและบริการ	๒,๔๗๔,๐๒๘.๗๗	๒,๑๙๗,๕๙๒.๗๔	๒๗๖,๔๓๖.๐๓	๑๒.๕๘
ค่าใช้จ่ายจากการอุดหนุนอื่นและบริจาค	๑,๐๗๐,๙๕๔.๔๙	๖๒๑,๑๕๐.๓๓	๔๔๙,๘๐๔.๑๖	๗๒.๔๑
ค่าใช้จ่ายอื่น	๑,๕๗๕,๓๗๕.๒๔	๑,๙๒๙,๑๗๔.๒๒	(๓๕๓,๗๙๘.๙๘)	(๑๘.๓๔)
รวมค่าใช้จ่าย	**๗,๖๖๘,๐๖๖.๑๙**	**๗,๑๑๙,๔๖๐.๑๗**	**๕๔๘,๖๐๖.๐๒**	**๗.๗๑**
รายได้สูง/(ต่ำ)กว่าค่าใช้จ่ายสุทธิ	**(๑๙๔,๗๗๘.๐๓)**	**(๓๙,๒๒๙.๓๒)**	**(๑๕๕,๕๔๘.๗๑)**	**๓๙๖.๕๑**

งบแสดงผลการดำเนินงานทางการเงิน เป็นรายงานการเงินที่แสดงผลการดำเนินงานทางการเงินรวมภาครัฐที่แสดงข้อมูลเกี่ยวกับรายได้และค่าใช้จ่ายสำหรับปีสิ้นสุดวันที่ ๓๐ กันยายน ๒๕๖๔ ซึ่งมีรายละเอียดสำคัญดังนี้

(๒.๑) รายได้รวมทั้งสิ้น จำนวน ๗,๔๗๓,๒๘๘.๑๖ ล้านบาท เพิ่มขึ้นจากปีงบประมาณ พ.ศ. ๒๕๖๓ จำนวน ๓๙๓,๐๕๗.๓๑ ล้านบาท คิดเป็นร้อยละ ๕.๕๕ ประกอบด้วยรายการที่สำคัญคือ รายได้แผ่นดิน (หักจัดสรรและถอนคืน) จำนวน ๒,๔๐๓,๙๔๒.๘๘ ล้านบาท เพิ่มขึ้นจากปีงบประมาณ พ.ศ. ๒๕๖๓ จำนวน ๒๖๑,๖๘๕.๐๓ ล้านบาท คิดเป็นร้อยละ ๑๒.๒๒ เนื่องจากมีการนำส่งรายได้ของสำนักงานคณะกรรมการกิจการกระจายเสียง กิจการโทรทัศน์ และกิจการโทรคมนาคมแห่งชาติ

(๒.๒) ค่าใช้จ่าย...

(๒.๒) ค่าใช้จ่ายรวมทั้งสิ้น จำนวน ๗,๖๖๘,๐๖๖.๑๙ ล้านบาท เพิ่มขึ้นจากปีงบประมาณ พ.ศ. ๒๕๖๓ จำนวน ๕๔๘,๖๐๖.๐๒ ล้านบาท คิดเป็นร้อยละ ๗.๗๑ ประกอบด้วยรายการที่สำคัญคือ ต้นทุนขายสินค้าและบริการ จำนวน ๒,๔๗๔,๐๒๘.๗๗ ล้านบาท เพิ่มขึ้นจากปีงบประมาณ พ.ศ. ๒๕๖๓ จำนวน ๒๗๖,๔๓๖.๐๓ ล้านบาท คิดเป็นร้อยละ ๑๒.๕๘ เนื่องจากมีการขายสินค้าและการให้บริการเพิ่มขึ้น รวมทั้งมีปัจจัยหนุนจากมาตรการเยียวยาผู้ได้รับผลกระทบจากการระบาดของโรคติดเชื้อไวรัสโคโรนา ๒๐๑๙ และมาตรการสนับสนุนการใช้จ่ายผ่านโครงการต่าง ๆ ส่งผลให้มีค่าใช้จ่ายช่วยเหลือตามมาตรการของรัฐ ซึ่งรวมอยู่ในค่าใช้จ่ายจากการอุดหนุนอื่นและบริจาคเพิ่มขึ้นด้วย

๓.๒ รายงานการเงินรวมของรัฐบาลและหน่วยงานของรัฐ ประกอบด้วย

(๑) งบแสดงฐานะการเงิน

งบแสดงฐานะการเงิน
ณ วันที่ ๓๐ กันยายน ๒๕๖๔ และ ๒๕๖๓

(หน่วย : ล้านบาท)

	ปีงบประมาณ พ.ศ.		เพิ่ม (ลด)	
	๒๕๖๔	๒๕๖๓	จำนวนเงิน	ร้อยละ
สินทรัพย์				
สินทรัพย์หมุนเวียน	๒,๗๒๔,๒๐๐.๕๔	๒,๔๗๗,๓๔๕.๘๖	๒๔๖,๘๕๔.๖๘	๙.๙๖
สินทรัพย์ไม่หมุนเวียน	๑๓,๗๐๐,๑๖๗.๗๐	๑๔,๕๗๐,๓๓๔.๘๗	(๘๗๐,๑๖๗.๑๗)	(๕.๙๗)
สินทรัพย์อื่น	๕๓๒,๑๙๓.๘๕	๔๘๒,๐๒๑.๔๔	๕๐,๑๗๒.๔๑	๑๐.๔๑
รวมสินทรัพย์	**๑๖,๙๕๖,๕๖๒.๐๙**	**๑๗,๕๒๙,๗๐๒.๑๗**	**(๕๗๓,๑๔๐.๐๘)**	**(๓.๒๗)**
หนี้สิน				
หนี้สินหมุนเวียน	๑,๘๖๒,๙๙๙.๕๐	๑,๖๐๓,๘๖๔.๙๐	๒๕๙,๑๓๔.๖๐	๑๖.๑๖
หนี้สินไม่หมุนเวียน	๙,๒๗๒,๐๙๐.๕๗	๗,๘๔๓,๙๓๘.๘๓	๑,๔๒๘,๑๕๑.๗๔	๑๘.๒๑
รวมหนี้สิน	**๑๑,๑๓๕,๐๙๐.๐๗**	**๙,๔๔๗,๘๐๓.๗๓**	**๑,๖๘๗,๒๘๖.๓๔**	**๑๗.๘๖**
สินทรัพย์สุทธิ/ส่วนทุน				
ส่วนทุน	๕,๘๒๑,๔๗๒.๐๒	๘,๐๘๑,๘๙๘.๔๔	(๒,๒๖๐,๔๒๖.๔๒)	(๒๗.๙๗)
รวมสินทรัพย์สุทธิ/ส่วนทุน	**๕,๘๒๑,๔๗๒.๐๒**	**๘,๐๘๑,๘๙๘.๔๔**	**(๒,๒๖๐,๔๒๖.๔๒)**	**(๒๗.๙๗)**
รวมหนี้สินและสินทรัพย์สุทธิ/ส่วนทุน	**๑๖,๙๕๖,๕๖๒.๐๙**	**๑๗,๕๒๙,๗๐๒.๑๗**	**(๕๗๓,๑๔๐.๐๘)**	**(๓.๒๗)**

งบแสดงฐานะการเงิน เป็นรายงานการเงินที่แสดงฐานะการเงินเกี่ยวกับสินทรัพย์ หนี้สิน และสินทรัพย์สุทธิหรือส่วนทุนของรัฐบาลและหน่วยงานของรัฐ ยกเว้นรัฐวิสาหกิจและองค์กรปกครองส่วนท้องถิ่น ณ วันสิ้นปีงบประมาณ พ.ศ. ๒๕๖๔ ซึ่งมีรายละเอียดสำคัญดังนี้

(๑.๑) สินทรัพย์รวมทั้งสิ้น จำนวน ๑๖,๙๕๖,๕๖๒.๐๙ ล้านบาท ลดลงจากปีงบประมาณ พ.ศ. ๒๕๖๓ จำนวน ๕๗๓,๑๔๐.๐๘ ล้านบาท คิดเป็นร้อยละ ๓.๒๗ เนื่องจากกรมธนารักษ์ได้ปรับปรุงข้อมูลทะเบียนที่ราชพัสดุที่มีการขึ้นทะเบียนซ้ำซ้อน

(๑.๒) หนี้สินรวมทั้งสิ้น จำนวน ๑๑,๑๓๕,๐๙๐.๐๗ ล้านบาท เพิ่มขึ้นจากปีงบประมาณ พ.ศ. ๒๕๖๓ จำนวน ๑,๖๘๗,๒๘๖.๓๔ ล้านบาท คิดเป็นร้อยละ ๑๗.๘๖ ประกอบด้วยรายการที่สำคัญคือ หนี้สินไม่หมุนเวียน จำนวน ๙,๒๗๒,๐๙๐.๕๗ ล้านบาท เพิ่มขึ้นจากปีงบประมาณ พ.ศ. ๒๕๖๓ จำนวน ๑,๔๒๘,๑๕๑.๗๔ ล้านบาท คิดเป็นร้อยละ ๑๘.๒๑ เนื่องจากเกิดสถานการณ์การระบาดของโรคติดเชื้อไวรัสโคโรนา ๒๐๑๙ รัฐบาลจึงมีมาตรการในการแก้ไขปัญหา เยียวยา และฟื้นฟูเศรษฐกิจและสังคม

ที่ได้รับผลกระทบตามแผนงานหรือโครงการภายใต้พระราชกำหนดให้อำนาจกระทรวงการคลังกู้เงินเพื่อแก้ไขปัญหา เยียวยา และฟื้นฟูเศรษฐกิจและสังคม ที่ได้รับผลกระทบจากการระบาดของโรคติดเชื้อไวรัสโคโรนา ๒๐๑๙ พ.ศ. ๒๕๖๓ และพระราชกำหนดให้อำนาจกระทรวงการคลังกู้เงินเพื่อแก้ไขปัญหาเศรษฐกิจและสังคมจากการระบาดของโรคติดเชื้อไวรัสโคโรนา ๒๐๑๙ เพิ่มเติม พ.ศ. ๒๕๖๔ และหนี้สินหมุนเวียน จำนวน ๑,๘๖๒,๙๙๙.๕๐ ล้านบาท เพิ่มขึ้นจากปีงบประมาณ พ.ศ. ๒๕๖๓ จำนวน ๒๕๙,๑๓๔.๖๐ ล้านบาท คิดเป็นร้อยละ ๑๖.๑๖ เกิดจากเงินกู้ระยะยาวที่ถึงกำหนดชำระคืนของสำนักงานบริหารหนี้สาธารณะ

(๒) งบแสดงผลการดำเนินงานทางการเงิน

งบแสดงผลการดำเนินงานทางการเงิน
สำหรับปีสิ้นสุดวันที่ ๓๐ กันยายน ๒๕๖๔ และ ๒๕๖๓

(หน่วย : ล้านบาท)

	ปีงบประมาณ พ.ศ.		เพิ่ม (ลด)	
	๒๕๖๔	๒๕๖๓	จำนวนเงิน	ร้อยละ
รายได้				
รายได้แผ่นดิน (หักจัดสรรและถอนคืน)	๒,๔๐๓,๘๗๔.๒๔	๒,๓๒๘,๔๗๕.๔๐	๗๕,๓๙๘.๘๔	๓.๒๔
รายได้ของหน่วยงานของรัฐ	๑,๔๐๐,๖๘๔.๒๐	๑,๓๒๘,๖๕๔.๔๓	๗๒,๐๒๙.๗๗	๕.๔๒
รวมรายได้	**๓,๘๐๔,๕๕๘.๔๔**	**๓,๖๕๗,๑๒๙.๘๓**	**๑๔๗,๔๒๘.๖๑**	**๔.๐๓**
ค่าใช้จ่าย				
ค่าใช้จ่ายบุคลากรและค่าบำเหน็จบำนาญ	๑,๓๑๘,๔๒๔.๗๙	๑,๒๗๕,๓๘๓.๕๔	๔๓,๐๔๑.๒๕	๓.๓๗
ค่าตอบแทน ใช้สอย วัสดุ และสาธารณูปโภค	๖๗๔,๕๔๙.๘๐	๕๘๗,๒๑๗.๔๒	๘๗,๓๓๒.๓๘	๑๔.๘๗
ต้นทุนขายสินค้าและบริการ	๑๔๓,๓๐๑.๑๗	๘๔,๘๙๖.๐๖	๕๘,๔๐๕.๑๑	๖๘.๘๐
ค่าใช้จ่ายจากการอุดหนุนและบริจาค	๙๒๖,๙๔๔.๗๔	๗๘๕,๒๓๔.๗๔	๑๔๑,๗๑๐.๐๐	๑๘.๐๕
ค่าใช้จ่ายอื่น	๑,๐๐๐,๔๐๓.๖๗	๑,๐๑๕,๐๗๗.๙๔	(๑๔,๖๗๔.๒๗)	(๑.๔๕)
รวมค่าใช้จ่าย	**๔,๐๖๓,๖๒๔.๑๗**	**๓,๗๔๗,๘๐๙.๗๐**	**๓๑๕,๘๑๔.๔๗**	**๘.๔๓**
รายได้สูง/(ต่ำ)กว่าค่าใช้จ่ายสุทธิ	**(๒๕๙,๐๖๕.๗๓)**	**(๙๐,๖๗๙.๘๗)**	**(๑๖๘,๓๘๕.๘๖)**	**๑๘๕.๖๙**

งบแสดงผลการดำเนินงานทางการเงิน เป็นรายงานการเงินที่แสดงผลการดำเนินงานทางการเงินของรัฐบาลและหน่วยงานของรัฐ ยกเว้นรัฐวิสาหกิจและองค์กรปกครองส่วนท้องถิ่น ที่แสดงข้อมูลเกี่ยวกับรายได้และค่าใช้จ่ายสำหรับปีสิ้นสุดวันที่ ๓๐ กันยายน ๒๕๖๔ ซึ่งมีรายละเอียดสำคัญดังนี้

(๒.๑) รายได้รวมทั้งสิ้น จำนวน ๓,๘๐๔,๕๕๘.๔๔ ล้านบาท เพิ่มขึ้นจากปีงบประมาณ พ.ศ. ๒๕๖๓ จำนวน ๑๔๗,๔๒๘.๖๑ ล้านบาท คิดเป็นร้อยละ ๔.๐๓ ประกอบด้วยรายการที่สำคัญคือ รายได้แผ่นดิน (หักจัดสรรและถอนคืน) จำนวน ๒,๔๐๓,๘๗๔.๒๔ ล้านบาท เพิ่มขึ้นจากปีงบประมาณ พ.ศ. ๒๕๖๓ จำนวน ๗๕,๓๙๘.๘๔ ล้านบาท คิดเป็นร้อยละ ๓.๒๔ เนื่องจากมีการนำส่งรายได้ของสำนักงานคณะกรรมการกิจการกระจายเสียง กิจการโทรทัศน์ และกิจการโทรคมนาคมแห่งชาติ

(๒.๒) ค่าใช้จ่ายรวมทั้งสิ้น จำนวน ๔,๐๖๓,๖๒๔.๑๗ ล้านบาท เพิ่มขึ้นจากปีงบประมาณ พ.ศ. ๒๕๖๓ จำนวน ๓๑๕,๘๑๔.๔๗ ล้านบาท คิดเป็นร้อยละ ๘.๔๓ เกิดจากค่าใช้จ่ายบุคลากรและค่าบำเหน็จบำนาญ ค่าใช้จ่ายจากการอุดหนุนและบริจาค และค่าตอบแทน ใช้สอย วัสดุ และสาธารณูปโภคเพิ่มขึ้น

๓.๓ รายงาน...

๓.๓ รายงานการเงินรวมของรัฐวิสาหกิจ ประกอบด้วย

(๑) งบแสดงฐานะการเงิน

งบแสดงฐานะการเงิน
ณ วันที่ ๓๐ กันยายน ๒๕๖๔ และ ๒๕๖๓

(หน่วย : ล้านบาท)

	ปีงบประมาณ พ.ศ.		เพิ่ม (ลด)	
	๒๕๖๔	๒๕๖๓	จำนวนเงิน	ร้อยละ
สินทรัพย์				
สินทรัพย์หมุนเวียน	๑,๖๘๗,๕๒๐.๐๕	๑,๕๕๘,๒๗๘.๑๓	๑๒๙,๒๔๑.๙๒	๘.๒๙
สินทรัพย์ไม่หมุนเวียน	๕,๕๔๐,๕๘๕.๒๕	๕,๑๐๕,๑๔๐.๘๓	๔๓๕,๔๔๔.๔๒	๘.๕๓
สินทรัพย์ของสถาบันการเงินของรัฐ	๑๐,๓๐๔,๐๒๐.๖๙	๙,๗๐๐,๘๖๙.๔๑	๖๐๓,๑๕๑.๒๘	๖.๒๒
รวมสินทรัพย์	**๑๗,๕๓๒,๑๒๕.๙๙**	**๑๖,๓๖๔,๒๘๘.๓๗**	**๑,๑๖๗,๘๓๗.๖๒**	**๗.๑๔**
หนี้สิน				
หนี้สินหมุนเวียน	๑,๒๓๘,๕๔๕.๔๕	๑,๑๔๑,๓๑๑.๓๐	๙๗,๒๓๔.๑๕	๘.๕๒
หนี้สินไม่หมุนเวียน	๓,๗๓๐,๑๖๙.๔๘	๓,๑๕๔,๙๗๒.๗๗	๕๗๕,๑๙๖.๗๑	๑๘.๒๓
หนี้สินของสถาบันการเงินของรัฐ	๙,๔๗๒,๓๒๖.๗๒	๘,๙๑๖,๕๓๓.๐๑	๕๕๕,๗๙๓.๗๑	๖.๒๓
รวมหนี้สิน	**๑๔,๔๔๑,๐๔๑.๖๕**	**๑๓,๒๑๒,๘๑๗.๐๘**	**๑,๒๒๘,๒๒๔.๕๗**	**๙.๓๐**
ส่วนของเจ้าของ				
ส่วนของรัฐบาล	๑,๙๗๑,๒๖๔.๙๗	๒,๑๒๙,๑๗๐.๓๐	(๑๕๗,๙๐๕.๓๓)	(๗.๔๒)
ส่วนได้เสียที่ไม่มีอำนาจควบคุม	๑,๑๑๙,๘๑๙.๓๗	๑,๐๒๒,๓๐๐.๙๙	๙๗,๕๑๘.๓๘	๙.๕๔
รวมส่วนของเจ้าของ	**๓,๐๙๑,๐๘๔.๓๔**	**๓,๑๕๑,๔๗๑.๒๙**	**(๖๐,๓๘๖.๙๕)**	**(๑.๙๒)**
รวมหนี้สินและส่วนของเจ้าของ	**๑๗,๕๓๒,๑๒๕.๙๙**	**๑๖,๓๖๔,๒๘๘.๓๗**	**๑,๑๖๗,๘๓๗.๖๒**	**๗.๑๔**

งบแสดงฐานะการเงิน เป็นรายงานการเงินที่แสดงฐานะการเงินเกี่ยวกับสินทรัพย์ หนี้สิน และส่วนของเจ้าของของรัฐวิสาหกิจ ณ วันสิ้นปีงบประมาณ พ.ศ. ๒๕๖๔ ซึ่งมีรายละเอียดสำคัญดังนี้

(๑.๑) สินทรัพย์รวมทั้งสิ้น จำนวน ๑๗,๕๓๒,๑๒๕.๙๙ ล้านบาท เพิ่มขึ้นจากปีงบประมาณ พ.ศ. ๒๕๖๓ จำนวน ๑,๑๖๗,๘๓๗.๖๒ ล้านบาท คิดเป็นร้อยละ ๗.๑๔ ประกอบด้วยรายการที่สำคัญคือ สินทรัพย์ของสถาบันการเงินของรัฐ จำนวน ๑๐,๓๐๔,๐๒๐.๖๙ ล้านบาท เพิ่มขึ้นจากปีงบประมาณ พ.ศ. ๒๕๖๓ จำนวน ๖๐๓,๑๕๑.๒๘ ล้านบาท คิดเป็นร้อยละ ๖.๒๒ โดยส่วนใหญ่เป็นของธนาคารกรุงไทย จำกัด (มหาชน) รองลงมาเป็นธนาคารออมสิน

(๑.๒) หนี้สินรวมทั้งสิ้น จำนวน ๑๔,๔๔๑,๐๔๑.๖๕ ล้านบาท เพิ่มขึ้นจากปีงบประมาณ พ.ศ. ๒๕๖๓ จำนวน ๑,๒๒๘,๒๒๔.๕๗ ล้านบาท คิดเป็นร้อยละ ๙.๓๐ ประกอบด้วยรายการที่สำคัญคือ หนี้สินของสถาบันการเงินของรัฐ จำนวน ๙,๔๗๒,๓๒๖.๗๒ ล้านบาท เพิ่มขึ้นจากปีงบประมาณ พ.ศ. ๒๕๖๓ จำนวน ๕๕๕,๗๙๓.๗๑ ล้านบาท คิดเป็นร้อยละ ๖.๒๓ โดยส่วนใหญ่เป็นของธนาคารกรุงไทย จำกัด (มหาชน) รองลงมาเป็นธนาคารออมสิน

(๒) งบแสดง...

(๒) งบแสดงผลการดำเนินงานทางการเงิน

งบแสดงผลการดำเนินงานทางการเงิน
สำหรับปีสิ้นสุดวันที่ ๓๐ กันยายน ๒๕๖๔ และ ๒๕๖๓

(หน่วย : ล้านบาท)

	ปีงบประมาณ พ.ศ.		เพิ่ม (ลด)	
	๒๕๖๔	๒๕๖๓	จำนวนเงิน	ร้อยละ
รายได้				
รายได้จากการดำเนินงาน	๓,๔๗๘,๔๗๐.๐๗	๓,๐๙๖,๔๒๐.๔๑	๓๘๒,๐๔๙.๖๖	๑๒.๓๔
รายได้จากการอุดหนุนและบริจาค	๗๘,๑๑๗.๑๕	๗๕,๗๓๑.๓๔	๒,๓๘๕.๘๑	๓.๑๕
รายได้อื่น	๕๖,๓๑๖.๙๘	๑๔๙,๔๓๓.๔๕	(๙๓,๑๑๖.๔๗)	(๖๒.๓๑)
รวมรายได้	**๓,๖๑๒,๙๐๔.๒๐**	**๓,๓๒๑,๕๘๕.๒๐**	**๒๙๑,๓๑๙.๐๐**	**๘.๗๗**
ค่าใช้จ่าย				
ต้นทุนขายสินค้าและบริการ	๒,๔๘๒,๐๐๕.๒๗	๒,๑๑๒,๖๙๖.๖๘	๓๖๙,๓๐๘.๕๙	๑๗.๔๘
ค่าใช้จ่ายเกี่ยวกับพนักงาน	๑๙๙,๕๒๕.๕๓	๒๐๒,๐๑๒.๓๕	(๒,๔๘๖.๘๒)	(๑.๒๓)
ค่าตอบแทน ใช้สอย วัสดุ และสาธารณูปโภค	๒๕,๒๙๕.๘๔	๓๓,๐๐๗.๓๓	(๗,๗๑๑.๔๙)	(๒๓.๓๖)
ค่าใช้จ่ายอื่น	๖๗๑,๗๗๗.๙๑	๗๗๕,๑๖๕.๕๒	(๑๐๓,๓๘๗.๖๑)	(๑๓.๓๔)
รวมค่าใช้จ่าย	**๓,๓๗๘,๖๐๔.๕๕**	**๓,๑๒๒,๘๘๑.๘๘**	**๒๕๕,๗๒๒.๖๗**	**๘.๑๙**
รายได้สูง/(ต่ำ)กว่าค่าใช้จ่ายสุทธิ	**๒๓๔,๒๙๙.๖๕**	**๑๙๘,๗๐๓.๓๒**	**๓๕,๕๙๖.๓๓**	**๑๗.๙๑**

งบแสดงผลการดำเนินงานทางการเงิน เป็นรายงานการเงินที่แสดงผลการดำเนินงานทางการเงินของรัฐวิสาหกิจที่แสดงข้อมูลเกี่ยวกับรายได้และค่าใช้จ่ายสำหรับปีสิ้นสุดวันที่ ๓๐ กันยายน ๒๕๖๔ ซึ่งมีรายละเอียดสำคัญดังนี้

(๒.๑) รายได้รวมทั้งสิ้น จำนวน ๓,๖๑๒,๙๐๔.๒๐ ล้านบาท เพิ่มขึ้นจากปีงบประมาณ พ.ศ. ๒๕๖๓ จำนวน ๒๙๑,๓๑๙.๐๐ ล้านบาท คิดเป็นร้อยละ ๘.๗๗ ประกอบด้วยรายการที่สำคัญคือ รายได้จากการดำเนินงาน จำนวน ๓,๔๗๘,๔๗๐.๐๗ ล้านบาท เพิ่มขึ้นจากปีงบประมาณ พ.ศ. ๒๕๖๓ จำนวน ๓๘๒,๐๔๙.๖๖ ล้านบาท คิดเป็นร้อยละ ๑๒.๓๔ เนื่องจากมีการป้องกันและควบคุมสถานการณ์การแพร่ระบาดของโรคติดเชื้อไวรัสโคโรนา ๒๐๑๙ ภายในประเทศได้ดีขึ้น โดยการดำเนินมาตรการป้องกันและควบคุมโรค การเร่งรัดกระจายวัคซีนให้เพียงพอและทั่วถึง ทำให้ระบบเศรษฐกิจเริ่มขยายตัว ส่งผลให้รัฐวิสาหกิจมีรายได้จากการขายสินค้าและการให้บริการเพิ่มขึ้น

(๒.๒) ค่าใช้จ่ายรวมทั้งสิ้น จำนวน ๓,๓๗๘,๖๐๔.๕๕ ล้านบาท เพิ่มขึ้นจากปีงบประมาณ พ.ศ. ๒๕๖๓ จำนวน ๒๕๕,๗๒๒.๖๗ ล้านบาท คิดเป็นร้อยละ ๘.๑๙ เกิดจากรัฐวิสาหกิจมีการขายสินค้าและการให้บริการเพิ่มขึ้นจากการป้องกันและควบคุมสถานการณ์การแพร่ระบาดของโรคติดเชื้อไวรัสโคโรนา ๒๐๑๙ ภายในประเทศได้ดีขึ้น ส่งผลให้มีต้นทุนขายสินค้าและบริการจำนวน ๒,๔๘๒,๐๐๕.๒๗ ล้านบาท เพิ่มขึ้นจากปีงบประมาณ พ.ศ. ๒๕๖๓ จำนวน ๓๖๙,๓๐๘.๕๙ ล้านบาท คิดเป็นร้อยละ ๑๗.๔๘

๓.๔ รายงานการเงินรวมขององค์กรปกครองส่วนท้องถิ่น ประกอบด้วย

(๑) งบแสดงฐานะการเงิน

งบแสดงฐานะการเงิน
ณ วันที่ ๓๐ กันยายน ๒๕๖๔ และ ๒๕๖๓

(หน่วย : ล้านบาท)

	ปีงบประมาณ พ.ศ.		เพิ่ม (ลด)	
	๒๕๖๔	๒๕๖๓	จำนวนเงิน	ร้อยละ
สินทรัพย์				
สินทรัพย์หมุนเวียน	๗๐๗,๕๔๓.๓๗	๖๑๑,๓๗๒.๗๕	๙๖,๑๗๐.๖๒	๑๕.๗๓
สินทรัพย์ไม่หมุนเวียน	๗๑๑,๑๐๙.๕๔	๑๔๙,๑๑๒.๔๘	๕๖๑,๙๙๗.๐๖	๓๗๖.๘๙
รวมสินทรัพย์	**๑,๔๑๘,๖๕๒.๙๑**	**๗๖๐,๔๘๕.๒๓**	**๖๕๘,๑๖๗.๖๘**	**๘๖.๕๕**
หนี้สิน				
หนี้สินหมุนเวียน	๕๒,๓๙๖.๙๓	๑๓๕,๗๑๗.๑๘	(๘๓,๓๒๐.๒๕)	(๖๑.๓๙)
หนี้สินไม่หมุนเวียน	๖๐,๔๖๓.๖๐	๔๓,๙๓๕.๖๐	๑๖,๕๒๘.๐๐	๓๗.๖๒
รวมหนี้สิน	**๑๑๒,๘๖๐.๕๓**	**๑๗๙,๖๕๒.๗๘**	**(๖๖,๗๙๒.๒๕)**	**(๓๗.๑๘)**
สินทรัพย์สุทธิ/ส่วนทุน				
ทุน	๓๗,๙๖๖.๕๒	๓๗,๖๘๐.๑๒	๒๘๖.๔๐	๐.๗๖
รายได้สูง/(ต่ำ)กว่าค่าใช้จ่ายสะสม	๑,๒๖๗,๘๒๕.๘๖	๕๔๓,๑๕๒.๓๓	๗๒๔,๖๗๓.๕๓	๑๓๓.๔๒
รวมสินทรัพย์สุทธิ/ส่วนทุน	**๑,๓๐๕,๗๙๒.๓๘**	**๕๘๐,๘๓๒.๔๕**	**๗๒๔,๙๕๙.๙๓**	**๑๒๔.๘๑**
รวมหนี้สินและสินทรัพย์สุทธิ/ส่วนทุน	**๑,๔๑๘,๖๕๒.๙๑**	**๗๖๐,๔๘๕.๒๓**	**๖๕๘,๑๖๗.๖๘**	**๘๖.๕๕**

งบแสดงฐานะการเงิน เป็นรายงานการเงินที่แสดงฐานะการเงินเกี่ยวกับสินทรัพย์ หนี้สิน และสินทรัพย์สุทธิหรือส่วนทุนขององค์กรปกครองส่วนท้องถิ่น ณ วันสิ้นปีงบประมาณ พ.ศ. ๒๕๖๔ ซึ่งมีรายละเอียดสำคัญดังนี้

(๑.๑) สินทรัพย์รวมทั้งสิ้น จำนวน ๑,๔๑๘,๖๕๒.๙๑ ล้านบาท เพิ่มขึ้นจากปีงบประมาณ พ.ศ. ๒๕๖๓ จำนวน ๖๕๘,๑๖๗.๖๘ ล้านบาท คิดเป็นร้อยละ ๘๖.๕๕ ประกอบด้วยรายการที่สำคัญคือ สินทรัพย์ไม่หมุนเวียน จำนวน ๗๑๑,๑๐๙.๕๔ ล้านบาท เพิ่มขึ้นจากปีงบประมาณ พ.ศ. ๒๕๖๓ จำนวน ๕๖๑,๙๙๗.๐๖ ล้านบาท คิดเป็นร้อยละ ๓๗๖.๘๙ โดยส่วนใหญ่เป็นสินทรัพย์โครงสร้างพื้นฐานและที่ดิน อาคาร และอุปกรณ์ เนื่องจากองค์กรปกครองส่วนท้องถิ่นมีการเปลี่ยนแปลงนโยบายการบัญชีโดยบันทึกสินทรัพย์ทั้งที่มีตัวตนและไม่มีตัวตนเพื่อให้เป็นไปตามมาตรฐานการบัญชีภาครัฐและนโยบายการบัญชีภาครัฐ

(๑.๒) หนี้สินรวมทั้งสิ้น จำนวน ๑๑๒,๘๖๐.๕๓ ล้านบาท ลดลงจากปีงบประมาณ พ.ศ. ๒๕๖๓ จำนวน ๖๖,๗๙๒.๒๕ ล้านบาท คิดเป็นร้อยละ ๓๗.๑๘ ประกอบด้วยรายการที่สำคัญคือ หนี้สินหมุนเวียน จำนวน ๕๒,๓๙๖.๙๓ ล้านบาท ลดลงจากปีงบประมาณ พ.ศ. ๒๕๖๓ จำนวน ๘๓,๓๒๐.๒๕ ล้านบาท คิดเป็นร้อยละ ๖๑.๓๙ โดยส่วนใหญ่เป็นเจ้าหนี้อื่นระยะสั้นและเงินรับฝากระยะสั้น เนื่องจากองค์กรปกครองส่วนท้องถิ่นมีการเปลี่ยนแปลงนโยบายการบัญชีในการรับรู้ค่าใช้จ่ายค้างจ่าย และการจัดประเภทรายการใหม่ให้เป็นไปตามมาตรฐานการบัญชีภาครัฐและนโยบายการบัญชีภาครัฐ

(๒) งบแสดง...

(๒) งบแสดงผลการดำเนินงานทางการเงิน

งบแสดงผลการดำเนินงานทางการเงิน
สำหรับปีสิ้นสุดวันที่ ๓๐ กันยายน ๒๕๖๔ และ ๒๕๖๓

(หน่วย : ล้านบาท)

	ปีงบประมาณ พ.ศ.		เพิ่ม (ลด)	
	๒๕๖๔	๒๕๖๓	จำนวนเงิน	ร้อยละ
รายได้				
รายได้จากรัฐบาล	๖๒๖,๙๗๖.๕๐	๖๐๑,๓๕๑.๙๘	๒๕,๖๒๔.๕๒	๔.๒๖
รายได้ขององค์กรปกครองส่วนท้องถิ่น	๔๗,๕๙๓.๔๙	๔๐,๙๘๙.๕๗	๖,๖๐๓.๙๒	๑๖.๑๑
รวมรายได้	**๖๗๔,๕๖๙.๙๙**	**๖๔๒,๓๔๑.๕๕**	**๓๒,๒๒๘.๔๔**	**๕.๐๒**
ค่าใช้จ่าย				
ค่าใช้จ่ายบุคลากรและค่าบำเหน็จบำนาญ	๒๐๒,๙๙๕.๑๗	๑๕๙,๙๑๑.๓๖	๔๓,๐๘๓.๘๑	๒๖.๙๔
ค่าตอบแทน ใช้สอย วัสดุ และสาธารณูปโภค	๑๔๖,๓๕๐.๕๗	๑๒๔,๙๓๑.๗๖	๒๑,๔๑๘.๘๑	๑๗.๑๔
ต้นทุนขายสินค้าและบริการ	๔๗๘.๒๑	-	๔๗๘.๒๑	๑๐๐.๐๐
ค่าใช้จ่ายจากการอุดหนุนและบริจาค	๑๕๗,๔๑๘.๗๒	๔๘,๕๒๓.๐๘	๑๐๘,๘๙๕.๖๔	๒๒๔.๔๒
ค่าใช้จ่ายอื่น	๗๓,๓๔๐.๙๙	๒๗๙,๘๒๗.๕๘	(๒๐๖,๔๘๖.๕๙)	(๗๓.๗๙)
รวมค่าใช้จ่าย	**๕๘๐,๕๘๓.๖๖**	**๖๑๓,๑๙๓.๗๘**	**(๓๒,๖๑๐.๑๒)**	**(๕.๓๒)**
รายได้สูง/(ต่ำ)กว่าค่าใช้จ่ายสุทธิ	**๙๓,๙๘๖.๓๓**	**๒๙,๑๔๗.๗๗**	**๖๔,๘๓๘.๕๖**	**๒๒๒.๔๕**

งบแสดงผลการดำเนินงานทางการเงิน เป็นรายงานการเงินที่แสดงผลการดำเนินงานทางการเงินขององค์กรปกครองส่วนท้องถิ่นที่แสดงข้อมูลเกี่ยวกับรายได้และค่าใช้จ่ายสำหรับปีสิ้นสุดวันที่ ๓๐ กันยายน ๒๕๖๔ ซึ่งมีรายละเอียดสำคัญดังนี้

(๒.๑) รายได้รวมทั้งสิ้น จำนวน ๖๗๔,๕๖๙.๙๙ ล้านบาท เพิ่มขึ้นจากปีงบประมาณ พ.ศ. ๒๕๖๓ จำนวน ๓๒,๒๒๘.๔๔ ล้านบาท คิดเป็นร้อยละ ๕.๐๒ ประกอบด้วยรายการที่สำคัญคือ รายได้ขององค์กรปกครองส่วนท้องถิ่น จำนวน ๔๗,๕๙๓.๔๙ ล้านบาท เพิ่มขึ้นจากปีงบประมาณ พ.ศ. ๒๕๖๓ จำนวน ๖,๖๐๓.๙๒ ล้านบาท คิดเป็นร้อยละ ๑๖.๑๑ เนื่องจากได้รวมรายได้ของกิจการเฉพาะและหน่วยงานภายใต้สังกัด

(๒.๒) ค่าใช้จ่ายรวมทั้งสิ้น จำนวน ๕๘๐,๕๘๓.๖๖ ล้านบาท ลดลงจากปีงบประมาณ พ.ศ. ๒๕๖๓ จำนวน ๓๒,๖๑๐.๑๒ ล้านบาท คิดเป็นร้อยละ ๕.๓๒ เนื่องจากองค์กรปกครองส่วนท้องถิ่นมีการเปลี่ยนแปลงนโยบายการบัญชีในการรับรู้ค่าใช้จ่ายให้เป็นไปตามมาตรฐานการบัญชีภาครัฐและนโยบายการบัญชีภาครัฐ

๓.๕ ผลการวิเคราะห์

รายได้รวมของปีงบประมาณ พ.ศ. ๒๕๖๔ เพิ่มขึ้นจากปีงบประมาณ พ.ศ. ๒๕๖๓ คิดเป็นร้อยละ ๕.๕๕ ในขณะที่ค่าใช้จ่ายของปีงบประมาณ พ.ศ. ๒๕๖๔ เพิ่มขึ้นจากปีงบประมาณ พ.ศ. ๒๕๖๓ คิดเป็นร้อยละ ๗.๗๑ โดยค่าใช้จ่ายมีสัดส่วนเพิ่มขึ้นสูงกว่ารายได้ที่เพิ่มขึ้น เนื่องจากมาตรการเยียวยาผู้ได้รับผลกระทบจากการระบาดของโรคติดเชื้อไวรัสโคโรนา ๒๐๑๙ และมาตรการสนับสนุนการใช้จ่ายผ่านโครงการต่าง ๆ

หน่วยงานของรัฐควรมีมาตรการการควบคุม ดูแล และบริหารการเบิกจ่ายงบประมาณให้มีความเหมาะสมเพียงพอ และให้ความสำคัญเกี่ยวกับมาตรการด้านการจัดเก็บรายได้ของภาครัฐ ด้วยการเพิ่มประสิทธิภาพการบริหารการจัดเก็บรายได้ ปรับโครงสร้างการจัดเก็บภาษีโดยการศึกษาแนวทางการจัดเก็บภาษีของธุรกิจที่เกิดขึ้นใหม่ รวมทั้งการนำสินทรัพย์ของภาครัฐมาสร้างรายได้ให้มากยิ่งขึ้น เพื่อลดภาระการกู้ยืมเงินของรัฐบาล

๔. ข้อเสนอของส่วนราชการ

๔.๑ รับทราบรายงานการเงินรวมภาครัฐ ประจำปีงบประมาณ พ.ศ. ๒๕๖๔ และรายงานการเงินรวมภาครัฐ (บทวิเคราะห์) ประจำปีงบประมาณ พ.ศ. ๒๕๖๔ รายละเอียดปรากฏตามสิ่งที่ส่งมาด้วย ๒ และ ๓

๔.๒ ให้หน่วยงานของรัฐตามบัญชีรายชื่อหน่วยงานของรัฐที่ไม่ส่งรายงานการเงินประจำปีงบประมาณ พ.ศ. ๒๕๖๔ รายละเอียดปรากฏตามสิ่งที่ส่งมาด้วย ๔ ส่งรายงานการเงินประจำปีงบประมาณ พ.ศ. ๒๕๖๔ พร้อมทั้งรายงานเหตุผลหรือปัญหาอุปสรรค และแนวทางแก้ไข ให้กระทรวงเจ้าสังกัดและกระทรวงการคลังภายใน ๖๐ วันนับแต่วันที่คณะรัฐมนตรีมีมติ และให้หน่วยงานของรัฐส่งรายงานการเงินประจำปีงบประมาณถัดไปให้ทันภายในระยะเวลาที่กำหนด เพื่อให้การจัดทำรายงานการเงินรวมภาครัฐมีความครบถ้วนสมบูรณ์มากยิ่งขึ้น

จึงเรียนมาเพื่อโปรดนำกราบเรียนนายกรัฐมนตรีเพื่อเสนอคณะรัฐมนตรีทราบต่อไป

ขอแสดงความนับถือ

(นายอาคม เติมพิทยาไพสิฐ)
รัฐมนตรีว่าการกระทรวงการคลัง

กรมบัญชีกลาง
กองบัญชีภาครัฐ
โทร. ๐ ๒๑๒๗ ๗๐๐๐ ต่อ ๖๕๑๖
โทรสาร ๐ ๒๑๒๗ ๗๔๒๔
ไปรษณีย์อิเล็กทรอนิกส์ baccount@cgd.go.th

สำเนาถูกต้อง

ปภัสรา

(นางสาวปภัสรา เพ็งโสภา)
เจ้าหน้าที่วิเคราะห์นโยบายและแผน
26/04/65

ด่วนที่สุด **บันทึกข้อความ**

ส่วนราชการ สำนักงานรองนายกรัฐมนตรี (นายสุพัฒนพงษ์ พันธ์มีเชาว์) โทร. ๐ ๒๒๘๘ ๔๑๖๓

ที่ นร ๐๔๐๓ (กร.๖)/ ๕๗๗๙ **วันที่** ๒๕ เมษายน ๒๕๖๕

เรื่อง รายงานการเงินรวมภาครัฐ ประจำปีงบประมาณ พ.ศ. ๒๕๖๔

เรียน เลขาธิการคณะรัฐมนตรี

ด้วยกระทรวงการคลังได้เสนอเรื่อง รายงานการเงินรวมภาครัฐ ประจำปีงบประมาณ พ.ศ. ๒๕๖๔ มาเพื่อคณะรัฐมนตรีทราบ ซึ่งได้พิจารณาแล้วเห็นชอบด้วย จึงเห็นควรให้นำเรื่องดังกล่าวเสนอคณะรัฐมนตรีทราบต่อไป

จึงเรียนมาเพื่อโปรดนำกราบเรียนนายกรัฐมนตรีเพื่อเสนอคณะรัฐมนตรีทราบต่อไป

(นายสุพัฒนพงษ์ พันธ์มีเชาว์)
รองนายกรัฐมนตรี



รายงานการเงินรวมภาครัฐ
(บทวิเคราะห์)
ประจำปีงบประมาณ พ.ศ. ๒๕๖๔

กระทรวงการคลัง
กรมบัญชีกลาง

เมษายน ๒๕๖๕



รายงานการเงินรวมภาครัฐ
(บทวิเคราะห์)
ประจำปีงบประมาณ พ.ศ. ๒๕๖๔

กระทรวงการคลัง
กรมบัญชีกลาง

เมษายน ๒๕๖๕

สารบัญ

	หน้า
บทที่ ๑ บทนำ	
ความเป็นมา	๑
วัตถุประสงค์	๑
ขอบเขตและข้อจำกัด	๑
ประโยชน์ที่ได้รับ	๒
บทที่ ๒ รายงานการเงินรวมภาครัฐและบทวิเคราะห์รายงานการเงินรวมภาครัฐ	
การจัดทำรายงานการเงินรวมภาครัฐ	๓
การจัดทำบทวิเคราะห์รายงานการเงินรวมภาครัฐ	๔
บทที่ ๓ การวิเคราะห์รายงานการเงินรวมภาครัฐ	
องค์ประกอบของรายงานการเงินรวมภาครัฐ ประจำปีงบประมาณ พ.ศ. ๒๕๖๔	๕
การวิเคราะห์รายงานการเงินรวมภาครัฐ	๖
บทที่ ๔ บทวิเคราะห์	๒๒

บทที่ ๑
บทนำ

ความเป็นมา

ตามพระราชบัญญัติวินัยการเงินการคลังของรัฐ พ.ศ. ๒๕๖๑ มาตรา ๗๗ บัญญัติให้กระทรวงการคลังจัดทำรายงานการเงินรวมภาครัฐ ประกอบด้วย

๑. รายงานการเงินรวมของรัฐบาลและหน่วยงานของรัฐ ซึ่งประกอบด้วย ข้อมูลจากรายงานการเงินแผ่นดินประจำปีงบประมาณตามมาตรา ๗๕ และรายงานการเงินของหน่วยงานของรัฐตามมาตรา ๗๐ ยกเว้นรายงานการเงินของรัฐวิสาหกิจและองค์กรปกครองส่วนท้องถิ่น

๒. รายงานการเงินรวมของรัฐวิสาหกิจ

๓. รายงานการเงินรวมขององค์กรปกครองส่วนท้องถิ่น

๔. รายงานการเงินรวมภาครัฐ ประกอบด้วย ข้อมูลจากรายงานการเงินรวมของรัฐบาลและหน่วยงานของรัฐตามข้อ ๑ รายงานการเงินรวมของรัฐวิสาหกิจตามข้อ ๒ และรายงานการเงินรวมขององค์กรปกครองส่วนท้องถิ่นตามข้อ ๓

และรายงานตามข้อ ๑ ถึง ๔ ให้เสนอต่อคณะรัฐมนตรีภายใน ๒๑๐ วันนับแต่วันสิ้นปีงบประมาณ

กระทรวงการคลัง โดยกรมบัญชีกลาง จัดทำรายงานการเงินรวมภาครัฐ ประจำปีงบประมาณ พ.ศ. ๒๕๖๔ ประกอบด้วย (๑) รายงานการเงินรวมภาครัฐ (๒) รายงานการเงินรวมของรัฐบาลและหน่วยงานของรัฐ (๓) รายงานการเงินรวมของรัฐวิสาหกิจ และ (๔) รายงานการเงินรวมขององค์กรปกครองส่วนท้องถิ่น เพื่อให้สอดคล้องกับพระราชบัญญัติวินัยการเงินการคลังของรัฐ พ.ศ. ๒๕๖๑ และจัดทำบทวิเคราะห์รายงานการเงินรวมภาครัฐขึ้นเพื่อวิเคราะห์ฐานะการเงินและผลการดำเนินงานทางการเงินในภาพรวมของรัฐบาลและหน่วยงานของรัฐ ประจำปีงบประมาณ พ.ศ. ๒๕๖๔ ประกอบการนำเสนอรายงานการเงินรวมภาครัฐต่อคณะรัฐมนตรี

วัตถุประสงค์

บทวิเคราะห์รายงานการเงินรวมภาครัฐจัดทำขึ้นเพื่อแสดงฐานะการเงินและผลการดำเนินงานทางการเงินในภาพรวมของรัฐบาลและหน่วยงานของรัฐ และวิเคราะห์การเปลี่ยนแปลงฐานะการเงินและผลการดำเนินงานทางการเงินให้ผู้บริหารเข้าใจในรายงานการเงินรวมภาครัฐมากยิ่งขึ้น

ขอบเขตและข้อจำกัด

รายงานการเงินรวมภาครัฐจัดทำขึ้นโดยรวบรวมข้อมูลจากรายงานการเงินรวมของรัฐบาลและหน่วยงานของรัฐผ่านระบบรายงานการเงินรวมภาครัฐ (ระบบ CFS) ประกอบด้วย รัฐบาลส่วนราชการ รัฐวิสาหกิจ หน่วยงานของรัฐสภา ศาลยุติธรรม ศาลปกครอง ศาลรัฐธรรมนูญ องค์กรอิสระตามรัฐธรรมนูญ องค์กรอัยการ องค์การมหาชน ทุนหมุนเวียนที่มีฐานะเป็นนิติบุคคล องค์กรปกครองส่วนท้องถิ่น และหน่วยงานอื่นของรัฐตามที่กฎหมายกำหนด โดยมีขอบเขตและข้อจำกัดในการจัดทำรายงานการเงินดังนี้

๑. มาตรฐานการบัญชีที่รัฐบาลและหน่วยงานของรัฐแต่ละแห่งนำมาใช้มีความแตกต่างกัน หน่วยงานของรัฐส่วนใหญ่ใช้มาตรฐานการบัญชีภาครัฐและนโยบายการบัญชีภาครัฐที่กระทรวงการคลังกำหนด มีองค์การมหาชนบางหน่วยงาน ทุนหมุนเวียนบางหน่วยงาน มหาวิทยาลัยในกำกับของรัฐบางหน่วยงาน หน่วยงานอื่นของรัฐบางหน่วยงาน และรัฐวิสาหกิจ ใช้มาตรฐานการรายงานทางการเงินของสภาวิชาชีพบัญชีในพระบรมราชูปถัมภ์ และประกาศของหน่วยงานกำกับดูแลที่เกี่ยวข้อง

๒. การจัดทำรายงานการเงินรวมภาครัฐเป็นการรวมรายงานการเงินของรัฐบาลกับหน่วยงานของรัฐแต่ละแห่ง ข้อมูลรายการระหว่างหน่วยงานของรัฐยังไม่สามารถเก็บรวบรวมได้อย่างสมบูรณ์ เนื่องจากระบบบัญชีของหน่วยงานของรัฐส่วนใหญ่ไม่ได้ออกแบบมาเพื่อรองรับการจัดทำรายงานการเงินรวมภาครัฐ ซึ่งกระทรวงการคลังได้ดำเนินการตัดรายการที่เป็นรายการระหว่างหน่วยงานของรัฐ และระหว่างหน่วยงานของรัฐกับรัฐบาลในส่วนที่เป็นสาระสำคัญ

๓. รอบระยะเวลาบัญชีของรายงานการเงินรวมภาครัฐเป็นปีงบประมาณ เริ่มตั้งแต่วันที่ ๑ ตุลาคม ๒๕๖๓ ถึง ๓๐ กันยายน ๒๕๖๔

๔. เงินส่วนของรัฐบาล ในกองทุนบำเหน็จบำนาญข้าราชการและกองทุนการออมแห่งชาติจะถูกแสดงรายการเป็นสินทรัพย์อื่นในรายงานการเงินรวมภาครัฐ

๕. รายงานการเงินของธนาคารแห่งประเทศไทย (ธปท.) จะแยกแสดงไว้ในรายงานการเงินรวมภาครัฐ เพื่อให้เป็นไปตามมติคณะกรรมการนโยบายการเงินการคลังของรัฐ เมื่อวันที่ ๑๑ ธันวาคม ๒๕๖๑ โดยมีนายกรัฐมนตรีเป็นประธาน ได้มีมติให้กระทรวงการคลังแยกรายงานการเงินของ ธปท. ออกจากหน่วยงานของรัฐอื่นเพื่อให้เกิดความชัดเจน เพราะหนี้สินของ ธปท. ไม่ได้เกี่ยวข้องกับฐานะการคลังของประเทศ แต่รายงานการเงินของ ธปท. ยังต้องแสดงไว้ในรายงานการเงินรวมภาครัฐ เพื่อให้เป็นไปตามนัยมาตรา ๗๗ แห่งพระราชบัญญัติวินัยการเงินการคลังของรัฐ พ.ศ. ๒๕๖๑

บทวิเคราะห์รายงานการเงินรวมภาครัฐ จะประกอบด้วย

๑. บทวิเคราะห์ฐานะการเงินและผลการดำเนินงานทางการเงินในภาพรวมของรายงานการเงินรวมภาครัฐ

๒. บทวิเคราะห์ฐานะการเงินและผลการดำเนินงานทางการเงินในภาพรวมของรายงานการเงินรวมของรัฐบาลและหน่วยงานของรัฐ

๓. บทวิเคราะห์ฐานะการเงินและผลการดำเนินงานทางการเงินในภาพรวมของรายงานการเงินรวมของรัฐวิสาหกิจ

๔. บทวิเคราะห์ฐานะการเงินและผลการดำเนินงานทางการเงินในภาพรวมของรายงานการเงินรวมขององค์กรปกครองส่วนท้องถิ่น

ประโยชน์ที่ได้รับ

๑. เพื่อให้ผู้อ่านรายงานการเงินรวมภาครัฐมีความเข้าใจในข้อมูลที่แสดงไว้ในรายงานการเงินรวมภาครัฐมากยิ่งขึ้น

๒. เพื่อเสนอข้อมูลเพิ่มเติมที่สำคัญประกอบรายงานการเงินรวมภาครัฐและทราบถึงการเปลี่ยนแปลงของฐานะการเงินและผลการดำเนินงานทางการเงินในภาพรวม

บทที่ ๒
รายงานการเงินรวมภาครัฐและบทวิเคราะห์รายงานการเงินรวมภาครัฐ

รายงานการเงินรวมภาครัฐเป็นรายงานที่จัดทำเพื่อแสดงฐานะการเงินและผลการดำเนินงานทางการเงินในภาพรวมของรัฐบาลและหน่วยงานของรัฐ ประกอบด้วย ข้อมูลจากรายงานการเงินแผ่นดิน รายงานการเงินของหน่วยงานของรัฐ รายงานการเงินรวมของรัฐวิสาหกิจ รายงานการเงินรวมขององค์กรปกครองส่วนท้องถิ่น (อปท.) โดยให้นำรายงานการเงินรวมภาครัฐเสนอต่อคณะรัฐมนตรี เพื่อแสดงข้อมูลทางการเงินและบัญชีในภาพรวมของประเทศ และเป็นข้อมูลประกอบการตัดสินใจเชิงนโยบายด้านการเงินการคลัง เพื่อประโยชน์ในการบริหารจัดการ ซึ่งสอดคล้องกับยุทธศาสตร์ชาติด้านการบริหารราชการแผ่นดิน การปรับปรุงกฎระเบียบเพื่ออำนวยความสะดวกแก่ประชาชน ส่งผลให้ภาครัฐมีความโปร่งใส ปลอดการทุจริต และประพฤติมิชอบ โดยมีหลักเกณฑ์ในการจัดทำรายงานการเงินรวมภาครัฐดังนี้

การจัดทำรายงานการเงินรวมภาครัฐ

๑. เกณฑ์ในการจัดทำรายงานการเงินรวมภาครัฐ

การจัดทำรายงานการเงินรวมภาครัฐเป็นไปตามพระราชบัญญัติวินัยการเงินการคลังของรัฐ พ.ศ. ๒๕๖๑ โดยนำข้อมูลรายงานการเงินของหน่วยงานของรัฐมารวมกับรายงานการเงินของรัฐบาลและหน่วยงานของรัฐแต่ละแห่ง พร้อมทั้งได้รวบรวมข้อมูลรายการระหว่างกันของหน่วยงานของรัฐที่มีสาระสำคัญ และดำเนินการตัดรายการระหว่างหน่วยงานของรัฐ เพื่อประกอบการจัดทำรายงานการเงินรวมภาครัฐ

๒. ขอบเขตของข้อมูลในรายงานการเงินรวมภาครัฐ

รายงานการเงินรวมภาครัฐจัดทำขึ้นโดยใช้ข้อมูลดังนี้

๒.๑ ข้อมูลจากการรวบรวมรายงานการเงินประจำปีงบประมาณของหน่วยงานของรัฐที่จัดส่งให้กระทรวงการคลังภายใน ๙๐ วันนับแต่วันสิ้นปีงบประมาณ ผ่านระบบรายงานการเงินรวมภาครัฐ (ระบบ CFS)

๒.๒ รายงานการเงินของหน่วยงานของรัฐตามข้อ ๒.๑ เป็นรายงานการเงินที่ยังไม่ผ่านการตรวจสอบจากสำนักงานการตรวจเงินแผ่นดินหรือผู้สอบบัญชีที่สำนักงานการตรวจเงินแผ่นดินเห็นชอบ

๓. องค์ประกอบของรายงานการเงินรวมภาครัฐ

การจัดทำรายงานการเงินรวมภาครัฐ มีองค์ประกอบดังนี้

๓.๑ รายงานการเงินรวมภาครัฐ

จัดทำเพื่อรายงานข้อมูล สินทรัพย์ หนี้สิน สินทรัพย์สุทธิ/ส่วนทุน รายได้ และค่าใช้จ่ายของหน่วยงานของรัฐในภาพรวมอันจะก่อให้เกิดประโยชน์ในการบริหารงานการเงินการคลังของรัฐบาล และเป็นข้อมูลเพื่อประกอบการตัดสินใจเชิงนโยบายด้านการเงินการคลัง เพื่อประโยชน์ในการบริหารจัดการด้านการเงินการคลังของประเทศ

๓.๒ รายงานการเงินรวมของรัฐบาลและหน่วยงานของรัฐ

จัดทำเพื่อรายงานข้อมูล สินทรัพย์ หนี้สิน สินทรัพย์สุทธิ/ส่วนทุน รายได้ และค่าใช้จ่ายของรัฐบาลและหน่วยงานของรัฐในภาพรวม ยกเว้นรัฐวิสาหกิจและองค์กรปกครองส่วนท้องถิ่น อันจะก่อให้เกิดประโยชน์ในการบริหารงานการเงินการคลังของรัฐบาล และเป็นข้อมูลเพื่อประกอบการตัดสินใจในการควบคุมดูแล และบริหารการเบิกจ่ายงบประมาณของหน่วยงานของรัฐให้มีความเหมาะสมเพียงพอ

๓.๓ รายงานการเงินรวมของรัฐวิสาหกิจ

จัดทำเพื่อรายงานข้อมูล สินทรัพย์ หนี้สิน ส่วนของเจ้าของ รายได้ และค่าใช้จ่ายของรัฐวิสาหกิจในภาพรวมอันจะก่อให้เกิดประโยชน์ในการบริหารงานการเงินการคลังของรัฐบาล และเป็นข้อมูลเพื่อประกอบการตัดสินใจเชิงนโยบายในส่วนของการเพิ่มประสิทธิภาพด้านการนำส่งรายได้ของรัฐวิสาหกิจ

๓.๔ รายงานการเงินรวมขององค์กรปกครองส่วนท้องถิ่น (อปท.)

จัดทำเพื่อรายงานข้อมูล สินทรัพย์ หนี้สิน สินทรัพย์สุทธิ/ส่วนทุน รายได้ และค่าใช้จ่ายของ อปท. ในภาพรวมอันจะก่อให้เกิดประโยชน์ในการบริหารงานการเงินการคลังของรัฐบาล และเป็นข้อมูลเพื่อประกอบการตัดสินใจเชิงนโยบายในส่วนของการเพิ่มประสิทธิภาพการคลังท้องถิ่น

การจัดทำบทวิเคราะห์รายงานการเงินรวมภาครัฐ

การจัดทำบทวิเคราะห์รายงานการเงินรวมภาครัฐ ประจำปีงบประมาณ พ.ศ. ๒๕๖๔ มีรายละเอียดดังนี้

๑. วิเคราะห์รายงานการเงินรวมภาครัฐ ประจำปีงบประมาณ พ.ศ. ๒๕๖๔ แยกตามองค์ประกอบของรายงานการเงินรวมภาครัฐ ประกอบด้วย รายงานการเงินรวมภาครัฐ รายงานการเงินรวมของรัฐบาลและหน่วยงานของรัฐ รายงานการเงินรวมของรัฐวิสาหกิจ และรายงานการเงินรวมขององค์กรปกครองส่วนท้องถิ่น

๒. วิเคราะห์เปรียบเทียบส่วนประกอบของรายงานการเงิน ประกอบด้วย งบแสดงฐานะการเงินและงบแสดงผลการดำเนินงานทางการเงินของรายงานการเงินรวมตามข้อ ๑ โดยใช้ข้อมูลปีงบประมาณ พ.ศ. ๒๕๖๔ เปรียบเทียบกับปีงบประมาณ พ.ศ. ๒๕๖๓

บทที่ ๓
การวิเคราะห์รายงานการเงินรวมภาครัฐ

กระทรวงการคลัง โดยกรมบัญชีกลางได้รวบรวมข้อมูลจากรายงานการเงินรวมของรัฐบาลและหน่วยงานของรัฐประจำปีงบประมาณ พ.ศ. ๒๕๖๔ ผ่านระบบรายงานการเงินรวมภาครัฐ (ระบบ CFS) ประกอบด้วย รัฐบาล ส่วนราชการ รัฐวิสาหกิจ หน่วยงานของรัฐสภา ศาลยุติธรรม ศาลปกครอง ศาลรัฐธรรมนูญ องค์กรอิสระตามรัฐธรรมนูญ องค์กรอัยการ องค์การมหาชน ทุนหมุนเวียนที่มีฐานะเป็นนิติบุคคล องค์กรปกครองส่วนท้องถิ่น และหน่วยงานอื่นของรัฐตามที่กฎหมายกำหนด จำนวน ๘,๓๖๘ หน่วยงาน จากจำนวนทั้งหมด ๘,๔๔๒ หน่วยงาน คิดเป็นร้อยละ ๙๙.๑๒ มาจัดทำรายงานการเงินรวมภาครัฐ ประจำปีงบประมาณ พ.ศ. ๒๕๖๔ เพื่อประโยชน์ในการบริหารจัดการและเป็นข้อมูลประกอบการตัดสินใจเชิงนโยบายด้านการเงินการคลัง โดยมีรายละเอียดดังนี้

หน่วยงาน	จำนวน	จำนวนหน่วยงานที่ส่งรายงานการเงินประจำปี ๒๕๖๔		
		ส่งรายงานการเงินภายในระยะเวลาที่กำหนด	ส่งรายงานการเงินไม่ทันภายในระยะเวลาที่กำหนด	ไม่ส่งรายงานการเงิน
๑. รัฐบาลและหน่วยงานของรัฐ	๕๓๗	๕๑๙	๑๕	๓
๒. รัฐวิสาหกิจ	๕๕	๕๔	-	๑
๓. องค์กรปกครองส่วนท้องถิ่น	๗,๘๕๐	๗,๓๑๘	๔๖๒	๗๐
รวม	**๘,๔๔๒**	**๗,๘๙๑**	**๔๗๗**	**๗๔**

องค์ประกอบของรายงานการเงินรวมภาครัฐ ประจำปีงบประมาณ พ.ศ. ๒๕๖๔

การจัดทำรายงานการเงินรวมภาครัฐ ประจำปีงบประมาณ พ.ศ. ๒๕๖๔ ประกอบด้วย

๑. รายงานการเงินรวมภาครัฐ

รายงานการเงินรวมภาครัฐ ประจำปีงบประมาณ พ.ศ. ๒๕๖๔ จัดทำขึ้นโดยการรวบรวมข้อมูลจากรายงานการเงินรวมของรัฐบาลและหน่วยงานของรัฐ รายงานการเงินรวมของรัฐวิสาหกิจ และรายงานการเงินรวมขององค์กรปกครองส่วนท้องถิ่น จำนวน ๘,๓๖๘ หน่วยงาน จากจำนวนทั้งหมด ๘,๔๔๒ หน่วยงาน คิดเป็นร้อยละ ๙๙.๑๒ ประกอบด้วย งบแสดงฐานะการเงิน ซึ่งแสดงสินทรัพย์ หนี้สิน และสินทรัพย์สุทธิ/ส่วนทุน และงบแสดงผลการดำเนินงานทางการเงิน ซึ่งแสดงรายได้และค่าใช้จ่าย โดยแสดงข้อมูลของหน่วยงานของรัฐในภาพรวมของประเทศ

๒. รายงานการเงินรวมของรัฐบาลและหน่วยงานของรัฐ

รายงานการเงินรวมของรัฐบาลและหน่วยงานของรัฐ ยกเว้นรัฐวิสาหกิจและองค์กรปกครองส่วนท้องถิ่น ประจำปีงบประมาณ พ.ศ. ๒๕๖๔ จัดทำขึ้นโดยการรวบรวมข้อมูลจากรายงานการเงินแผ่นดินประจำปีงบประมาณตามมาตรา ๗๕ แห่งพระราชบัญญัติวินัยการเงินการคลังของรัฐ และรายงานการเงินของหน่วยงานของรัฐ (ยกเว้นรัฐวิสาหกิจและองค์กรปกครองส่วนท้องถิ่น) ได้แก่ ส่วนราชการ หน่วยงานของรัฐสภา ศาลยุติธรรม ศาลปกครอง ศาลรัฐธรรมนูญ องค์กรอิสระตามรัฐธรรมนูญ องค์กรอัยการ องค์การมหาชน

ทุนหมุนเวียนที่เป็นนิติบุคคล และหน่วยงานอื่นของรัฐตามที่กฎหมายกำหนด จำนวน ๕๓๔ หน่วยงาน จากจำนวนทั้งหมด ๕๓๗ หน่วยงาน คิดเป็นร้อยละ ๙๙.๔๔ ประกอบด้วย งบแสดงฐานะการเงิน ซึ่งแสดงสินทรัพย์ หนี้สิน และสินทรัพย์สุทธิ/ส่วนทุน และงบแสดงผลการดำเนินงานทางการเงิน ซึ่งแสดงรายได้และค่าใช้จ่าย โดยแสดงข้อมูลของรัฐบาลและหน่วยงานของรัฐ (ยกเว้นรัฐวิสาหกิจและองค์กรปกครองส่วนท้องถิ่น) ในภาพรวมของประเทศ

๓. รายงานการเงินรวมของรัฐวิสาหกิจ

รายงานการเงินรวมของรัฐวิสาหกิจ ประจำปีงบประมาณ พ.ศ. ๒๕๖๔ จัดทำขึ้นโดยการรวบรวมข้อมูลจากรายงานการเงินรวมของรัฐวิสาหกิจที่ไม่ใช่สถาบันการเงินของรัฐ และรายงานการเงินรวมของรัฐวิสาหกิจที่เป็นสถาบันการเงินของรัฐ จำนวน ๕๔ หน่วยงาน จากจำนวนทั้งหมด ๕๕ หน่วยงาน คิดเป็นร้อยละ ๙๘.๑๘ ประกอบด้วย งบแสดงฐานะการเงิน ซึ่งแสดงสินทรัพย์ หนี้สิน และส่วนของเจ้าของ และงบแสดงผลการดำเนินงานทางการเงิน ซึ่งแสดงรายได้และค่าใช้จ่าย โดยแสดงข้อมูลของรัฐวิสาหกิจในภาพรวมของประเทศ

๔. รายงานการเงินรวมขององค์กรปกครองส่วนท้องถิ่น (อปท.)

รายงานการเงินรวมของ อปท. ประจำปีงบประมาณ พ.ศ. ๒๕๖๔ จัดทำขึ้นโดยการรวบรวมข้อมูลจากรายงานการเงินของ อปท. ผ่านสำนักงานคลังจังหวัด จำนวน ๗,๗๘๐ หน่วยงาน จากจำนวนทั้งหมด ๗,๘๕๐ หน่วยงาน คิดเป็นร้อยละ ๙๙.๑๑ ประกอบด้วย งบแสดงฐานะการเงิน ซึ่งแสดงสินทรัพย์ หนี้สิน และสินทรัพย์สุทธิ/ส่วนทุน และงบแสดงผลการดำเนินงานทางการเงิน ซึ่งแสดงรายได้และค่าใช้จ่าย โดยแสดงข้อมูลของ อปท. ในภาพรวมของประเทศ

การวิเคราะห์รายงานการเงินรวมภาครัฐ

๑. รายงานการเงินรวมภาครัฐ

รายงานการเงินรวมภาครัฐ ประจำปีงบประมาณ พ.ศ. ๒๕๖๔ ประกอบด้วย งบแสดงฐานะการเงิน และงบแสดงผลการดำเนินงานทางการเงินของรัฐบาล หน่วยงานของรัฐ รัฐวิสาหกิจ และ อปท. จำนวน ๘,๓๖๘ หน่วยงาน จากจำนวนทั้งหมด ๘,๔๔๒ หน่วยงาน คิดเป็นร้อยละ ๙๙.๑๒ โดยมีรายละเอียดดังนี้

๑.๑ งบแสดงฐานะการเงิน

งบแสดงฐานะการเงิน
ณ วันที่ ๓๐ กันยายน ๒๕๖๔ และ ๒๕๖๓

(หน่วย : ล้านบาท)

	ปีงบประมาณ พ.ศ.		เพิ่ม (ลด)	
	๒๕๖๔	๒๕๖๓	จำนวนเงิน	ร้อยละ
สินทรัพย์				
สินทรัพย์หมุนเวียน	๔,๗๕๖,๗๐๐.๒๐	๔,๓๖๙,๕๖๘.๕๖	๓๘๗,๑๓๑.๖๔	๘.๘๖
สินทรัพย์ไม่หมุนเวียน	๑๗,๙๒๓,๖๑๘.๗๒	๑๗,๖๙๒,๖๕๔.๗๘	๒๓๐,๙๖๓.๙๔	๑.๓๑
สินทรัพย์อื่น	๕๓๒,๑๙๓.๘๕	๔๘๒,๐๒๑.๔๔	๕๐,๑๗๒.๔๑	๑๐.๔๑
สินทรัพย์ของสถาบันการเงินของรัฐ	๑๐,๐๑๐,๕๔๙.๘๑	๘,๗๘๙,๘๗๗.๕๘	๑,๒๒๐,๖๗๒.๒๓	๑๓.๘๙
รวมสินทรัพย์	**๓๓,๒๒๓,๐๖๒.๕๘**	**๓๑,๓๓๔,๑๒๒.๓๖**	**๑,๘๘๘,๙๔๐.๒๒**	**๖.๐๓**
หนี้สิน				
หนี้สินหมุนเวียน	๒,๙๙๘,๒๔๙.๔๒	๒,๗๗๖,๓๓๐.๓๑	๒๒๑,๙๑๙.๑๑	๗.๙๙
หนี้สินไม่หมุนเวียน	๑๒,๓๔๑,๗๘๓.๔๑	๑๐,๓๖๕,๓๙๕.๕๗	๑,๙๗๖,๓๘๗.๘๔	๑๙.๐๗
หนี้สินของสถาบันการเงินของรัฐ	๙,๕๙๘,๖๑๗.๘๖	๘,๖๐๐,๕๙๘.๕๔	๙๙๘,๐๑๙.๓๒	๑๑.๖๐
รวมหนี้สิน	**๒๔,๙๓๘,๖๕๐.๖๙**	**๒๑,๗๔๒,๓๒๔.๔๒**	**๓,๑๙๖,๓๒๖.๒๗**	**๑๔.๗๐**
สินทรัพย์สุทธิ/ส่วนทุน				
ส่วนของรัฐบาล	๗,๑๖๔,๕๙๒.๕๒	๘,๕๖๙,๔๙๖.๙๕	(๑,๔๐๔.๙๐๔.๔๓)	(๑๖.๓๙)
ส่วนได้เสียที่ไม่มีอำนาจควบคุม	๑,๑๑๙,๘๑๙.๓๗	๑,๐๒๒,๓๐๐.๙๙	๙๗,๕๑๘.๓๘	๙.๕๔
รวมสินทรัพย์สุทธิ/ส่วนทุน	**๘,๒๘๔,๔๑๑.๘๙**	**๙,๕๙๑,๗๙๗.๙๔**	**(๑,๓๐๗,๓๘๖.๐๕)**	**(๑๓.๖๓)**
รวมหนี้สินและสินทรัพย์สุทธิ/ส่วนทุน	**๓๓,๒๒๓,๐๖๒.๕๘**	**๓๑,๓๓๔,๑๒๒.๓๖**	**๑,๘๘๘,๙๔๐.๒๒**	**๖.๐๓**

แผนภูมิแสดงส่วนประกอบของงบแสดงฐานะการเงินของปีงบประมาณ พ.ศ. ๒๕๖๔ และ ๒๕๖๓

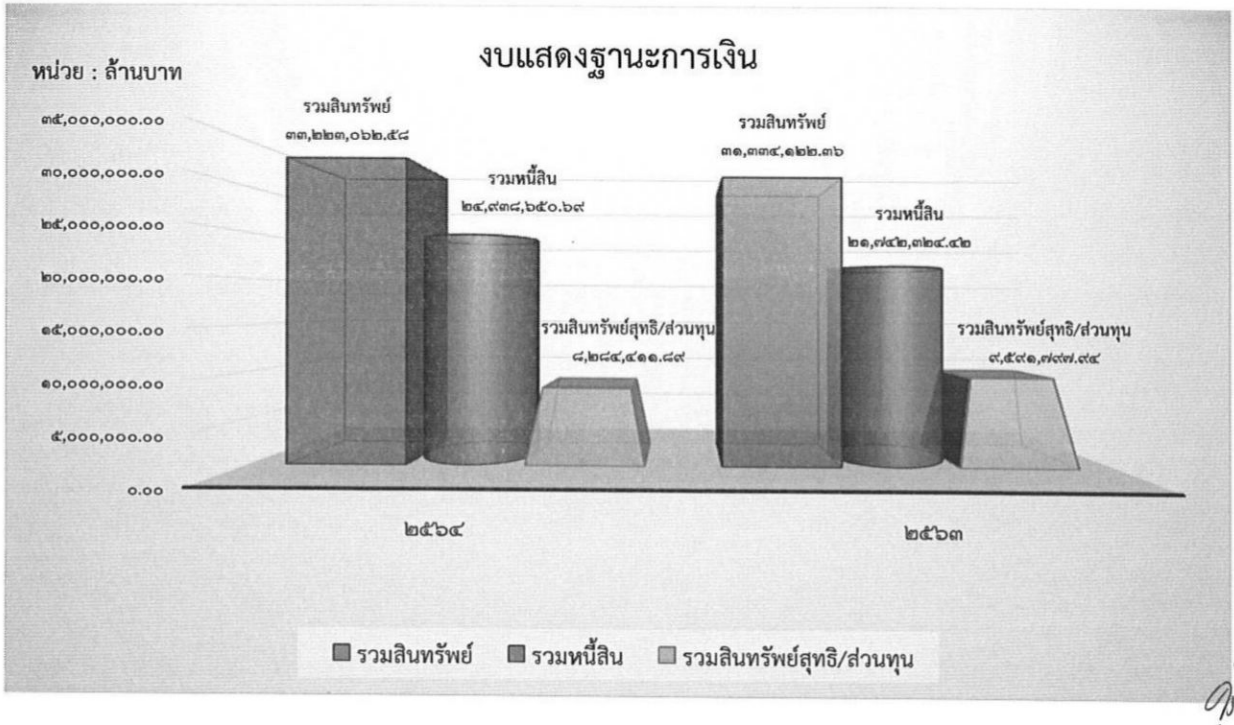

งบแสดงฐานะการเงิน เป็นรายงานการเงินที่แสดงฐานะการเงินเกี่ยวกับสินทรัพย์ หนี้สิน และสินทรัพย์สุทธิหรือส่วนทุนในภาพรวม ณ วันสิ้นปีงบประมาณ พ.ศ. ๒๕๖๔ ซึ่งมีรายละเอียดสำคัญ ดังนี้

(๑) สินทรัพย์รวมทั้งสิ้น จำนวน ๓๓,๒๒๓,๐๖๒.๕๘ ล้านบาท เพิ่มขึ้นจากปีงบประมาณ พ.ศ. ๒๕๖๓ จำนวน ๑,๘๘๘,๙๔๐.๒๒ ล้านบาท คิดเป็นร้อยละ ๖.๐๓ ประกอบด้วย รายการที่สำคัญคือ สินทรัพย์ไม่หมุนเวียน จำนวน ๑๗,๙๒๓,๖๑๘.๗๒ ล้านบาท ซึ่งส่วนใหญ่อยู่ในรูปของที่ดินราชพัสดุที่อยู่ภายใต้การดูแลของกรมธนารักษ์ เงินลงทุนระยะยาว และสินทรัพย์ของสถาบันการเงินของรัฐ

แผนภูมิแสดงรายการสินทรัพย์ของปีงบประมาณ พ.ศ. ๒๕๖๔ และ ๒๕๖๓

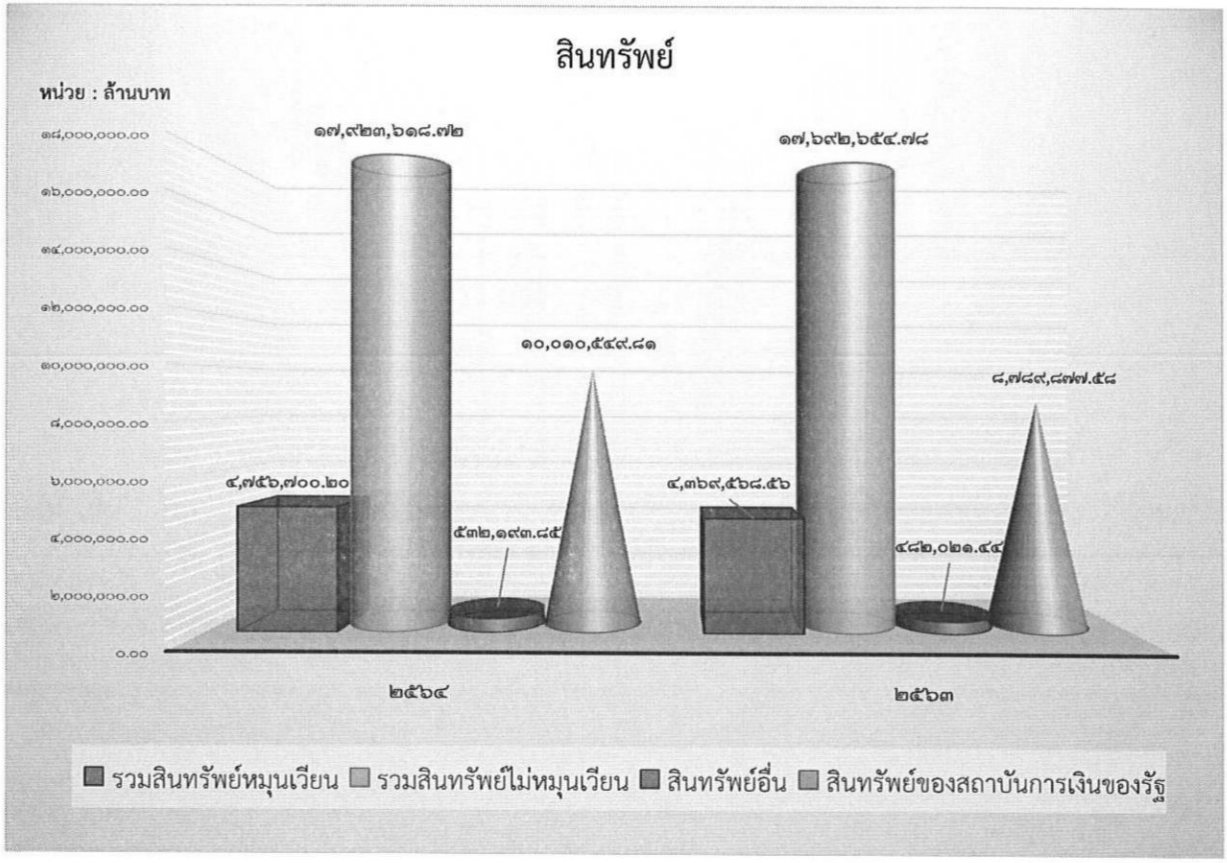

จากแผนภูมิแสดงรายการสินทรัพย์ของปีงบประมาณ พ.ศ. ๒๕๖๔ เปรียบเทียบกับปีงบประมาณ พ.ศ. ๒๕๖๓ จะเห็นว่าโครงสร้างของสินทรัพย์แสดงรายการที่สำคัญคือ สินทรัพย์ไม่หมุนเวียน จำนวน ๑๗,๙๒๓,๖๑๘.๗๒ ล้านบาท เพิ่มขึ้นจากปีงบประมาณ พ.ศ. ๒๕๖๓ จำนวน ๒๓๐,๙๖๓.๙๔ ล้านบาท คิดเป็นร้อยละ ๑.๓๑ ซึ่งส่วนใหญ่อยู่ในรูปของที่ดินราชพัสดุที่อยู่ภายใต้การดูแลของกรมธนารักษ์ เงินลงทุนระยะยาว และสินทรัพย์ของสถาบันการเงินของรัฐ โดยมีรายละเอียดดังนี้

(๑.๑) ที่ดินราชพัสดุ

ในปีงบประมาณ พ.ศ. ๒๕๖๔ มีที่ดินราชพัสดุที่อยู่ภายใต้การดูแลของกรมธนารักษ์ จำนวน ๔,๙๒๘,๐๗๗.๗๓ ล้านบาท โดยกรมธนารักษ์มีหน้าที่ในการปกครอง ดูแล บำรุงรักษา ใช้ และการจัดหาประโยชน์ในที่ราชพัสดุตามพระราชบัญญัติที่ราชพัสดุ พ.ศ. ๒๕๖๒ โดยที่ราชพัสดุส่วนใหญ่ใช้เพื่อประโยชน์ในทางราชการตามหน้าที่และอำนาจของส่วนราชการและองค์กรปกครองส่วนท้องถิ่น

เพื่อให้การบริหารที่ราชพัสดุที่มีอยู่อย่างจำกัด ให้เกิดประโยชน์สูงสุดและคุ้มค่ากับศักยภาพ กรมธนารักษ์ได้ดำเนินการตรวจสอบและชักซ้อมความเข้าใจให้ส่วนราชการใช้ที่ราชพัสดุให้เป็นไปตามวัตถุประสงค์ที่ได้รับอนุญาต สำหรับที่ราชพัสดุที่เหลือจากการใช้ประโยชน์ในทางราชการ กรมธนารักษ์ได้นำมาพัฒนาจัดหาประโยชน์เพื่อจัดเก็บรายได้เป็นรายได้แผ่นดิน นอกจากนี้ได้ดำเนินการจ้างมหาวิทยาลัยธรรมศาสตร์ศึกษาวิเคราะห์เพื่อจัดทำมาตรการให้หน่วยงานราชการรับรู้ต้นทุนการถือครองที่ดิน (Capital Charge) และกำหนดแนวทาง/ตัวชี้วัดให้ส่วนราชการส่งคืนที่ดินที่มีศักยภาพที่ไม่ได้ใช้ประโยชน์เพื่อนำมาพัฒนาและสร้างมูลค่าเพิ่มตามหน้าที่และอำนาจต่อไป โดยปัจจุบันอยู่ระหว่างการศึกษาวิเคราะห์ เพื่อนำมาเป็นแนวทางในการปรับปรุงแก้ไขกฎระเบียบการใช้ที่ดินราชพัสดุให้เหมาะสมต่อไป และในปีงบประมาณ พ.ศ. ๒๕๖๕ จะเร่งผลักดันให้มีการนำที่ดินราชพัสดุที่นำไปจัดหาประโยชน์ไม่ต่ำกว่าร้อยละ ๘

(๑.๒) เงินลงทุนระยะยาว

ในปีงบประมาณ พ.ศ. ๒๕๖๔ มีเงินลงทุนระยะยาว จำนวน ๓,๒๙๕,๗๔๒.๒๑ ล้านบาท เพิ่มขึ้นจากปีงบประมาณ พ.ศ. ๒๕๖๓ จำนวน ๓๓๕,๘๐๖.๓๓ ล้านบาท คิดเป็นร้อยละ ๑๑.๓๕ โดยส่วนใหญ่อยู่ภายใต้การดูแลของกองทุนประกันสังคม รองลงมาเป็นสำนักงานคณะกรรมการนโยบายรัฐวิสาหกิจ

(๑.๓) สินทรัพย์ของสถาบันการเงินของรัฐ

ในปีงบประมาณ พ.ศ. ๒๕๖๔ มีสินทรัพย์ของสถาบันการเงินของรัฐ จำนวน ๑๐,๐๑๐,๕๔๙.๘๑ ล้านบาท เพิ่มขึ้นจากปีงบประมาณ พ.ศ. ๒๕๖๓ จำนวน ๑,๒๒๐,๖๗๒.๒๓ ล้านบาท คิดเป็นร้อยละ ๑๓.๘๙ โดยส่วนใหญ่เป็นของธนาคารกรุงไทย จำกัด (มหาชน) รองลงมาเป็นธนาคารออมสิน

(๒) หนี้สินรวมทั้งสิ้น จำนวน ๒๔,๙๓๘,๖๕๐.๖๙ ล้านบาท เพิ่มขึ้นจากปีงบประมาณ พ.ศ. ๒๕๖๓ จำนวน ๓,๑๙๖,๓๒๖.๒๗ ล้านบาท คิดเป็นร้อยละ ๑๔.๗๐ ประกอบด้วย รายการที่สำคัญคือ หนี้สินไม่หมุนเวียน จำนวน ๑๒,๓๔๑,๗๘๓.๔๑ ล้านบาท เพิ่มขึ้นจากปีงบประมาณ พ.ศ. ๒๕๖๓ จำนวน ๑,๙๗๖,๓๘๗.๘๔ ล้านบาท คิดเป็นร้อยละ ๑๙.๐๗ เนื่องจากเกิดสถานการณ์การระบาดของโรคติดเชื้อไวรัสโคโรนา ๒๐๑๙ รัฐบาลจึงมีมาตรการในการแก้ไขปัญหา เยียวยา และฟื้นฟูเศรษฐกิจและสังคมที่ได้รับผลกระทบตามแผนงานหรือโครงการภายใต้พระราชกำหนดให้อำนาจกระทรวงการคลังกู้เงินเพื่อแก้ไขปัญหาเยียวยา และฟื้นฟูเศรษฐกิจและสังคมที่ได้รับผลกระทบจากการระบาดของโรคติดเชื้อไวรัสโคโรนา ๒๐๑๙ พ.ศ. ๒๕๖๓ และพระราชกำหนดให้อำนาจกระทรวงการคลังกู้เงินเพื่อแก้ไขปัญหาเศรษฐกิจและสังคมจากการระบาดของโรคติดเชื้อไวรัสโคโรนา ๒๐๑๙ เพิ่มเติม พ.ศ. ๒๕๖๔

แผนภูมิแสดงรายการหนี้สินของปีงบประมาณ พ.ศ. ๒๕๖๔ และ ๒๕๖๓

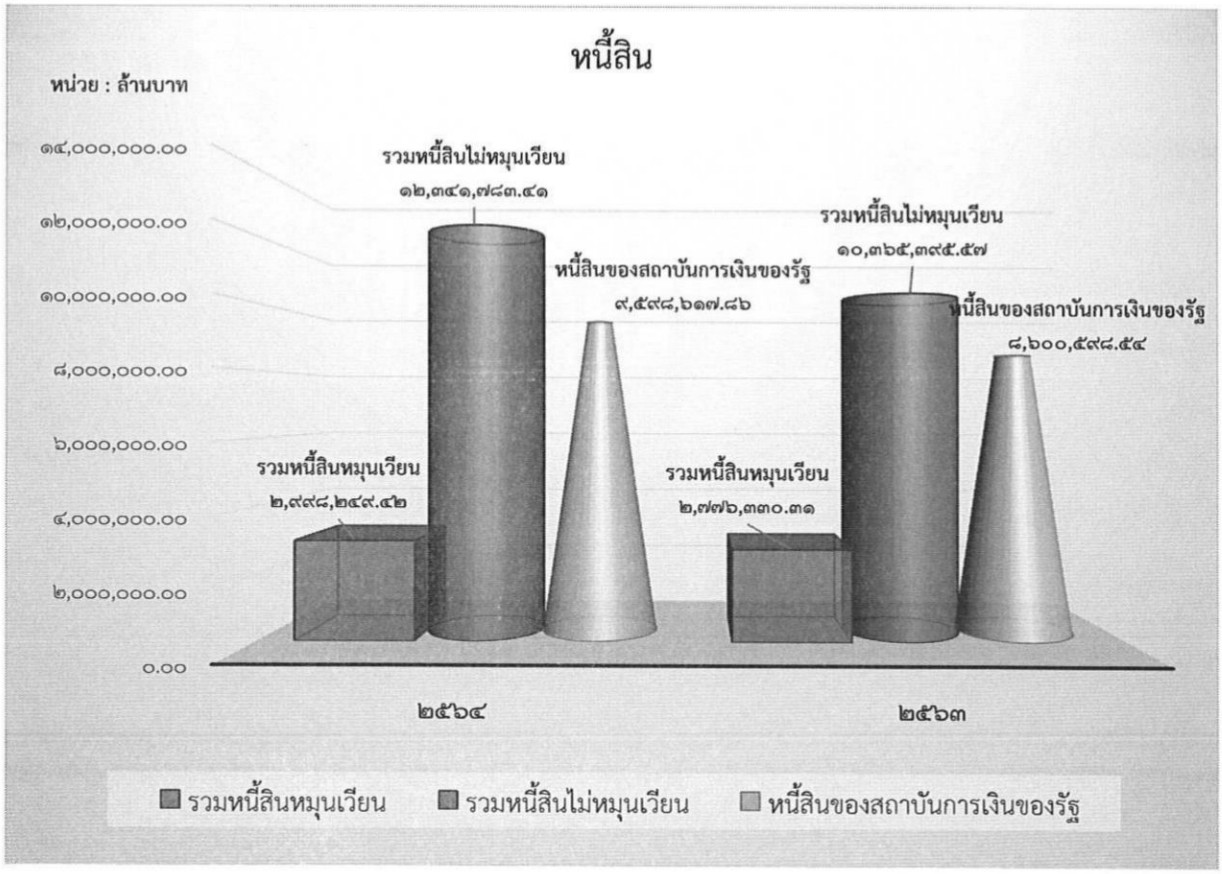

จากแผนภูมิแสดงรายการหนี้สินของปีงบประมาณ พ.ศ. ๒๕๖๔ เปรียบเทียบกับปีงบประมาณ พ.ศ. ๒๕๖๓ จะเห็นว่าโครงสร้างของหนี้สินแสดงรายการที่สำคัญคือ หนี้สินไม่หมุนเวียน จำนวน ๑๒,๓๔๑,๗๘๓.๔๑ ล้านบาท เพิ่มขึ้นจากปีงบประมาณ พ.ศ. ๒๕๖๓ จำนวน ๑,๙๗๖,๓๘๗.๘๔ ล้านบาท คิดเป็นร้อยละ ๑๙.๐๗ ซึ่งส่วนใหญ่อยู่ในรูปของเงินกู้ยืมระยะยาว โดยในปีงบประมาณ พ.ศ. ๒๕๖๔ มีเงินกู้ยืมระยะยาว จำนวน ๘,๕๗๘,๖๑๗.๘๗ ล้านบาท เพิ่มขึ้นจากปีงบประมาณ พ.ศ. ๒๕๖๓ จำนวน ๑,๓๔๙,๙๖๘.๕๓ ล้านบาท คิดเป็นร้อยละ ๑๘.๖๘ โดยส่วนใหญ่อยู่ภายใต้การดูแลของสำนักงานบริหารหนี้สาธารณะ โดยมีรายละเอียดดังนี้

(๒.๑) เงินกู้ยืมระยะยาวเพิ่มขึ้นจากการกู้เพื่อชดเชยการขาดดุลงบประมาณและการกู้เงินภายใต้กฎหมาย คือ เงินกู้ภายใต้พระราชกำหนดให้อำนาจกระทรวงการคลังกู้เงินเพื่อแก้ไขปัญหาเยียวยา และฟื้นฟูเศรษฐกิจและสังคมที่ได้รับผลกระทบจากการระบาดของโรคติดเชื้อไวรัสโคโรนา ๒๐๑๙ พ.ศ. ๒๕๖๓ และพระราชกำหนดให้อำนาจกระทรวงการคลังกู้เงินเพื่อแก้ไขปัญหาเศรษฐกิจและสังคมจากการระบาดของโรคติดเชื้อไวรัสโคโรนา ๒๐๑๙ เพิ่มเติม พ.ศ. ๒๕๖๔

(๒.๒) กระทรวงการคลังได้จัดทำกลยุทธ์การบริหารหนี้สาธารณะและกรอบการบริหารหนี้สาธารณะ โดยครอบคลุมต้นทุนและความเสี่ยงทั้ง ๓ ด้าน ได้แก่ ความเสี่ยงด้านอัตราแลกเปลี่ยน (Foreign Exchange Risk) ความเสี่ยงด้านอัตราดอกเบี้ย (Interest Rate Risk) และความเสี่ยงด้านการปรับโครงสร้างหนี้ (Refinancing Risk) และได้ทบทวนกลยุทธ์ฯ กรอบการบริหารหนี้สาธารณะอย่างน้อยปีละ ๑ ครั้ง เพื่อให้สอดคล้องกับสภาวะเศรษฐกิจและตลาดตราสารหนี้ในแต่ละช่วงเวลา

นอกจากนี้ มาตรา ๕๐ แห่งพระราชบัญญัติวินัยการเงินการคลังของรัฐ พ.ศ. ๒๕๖๑ ได้กำหนดให้คณะกรรมการนโยบายการเงินการคลังของรัฐกำหนดสัดส่วนเพื่อใช้เป็นกรอบในการบริหารหนี้สาธารณะ ซึ่งตามประกาศคณะกรรมการนโยบายการเงินการคลังของรัฐ เรื่อง กำหนดกรอบในการบริหารหนี้สาธารณะ พ.ศ. ๒๕๖๑ และประกาศคณะกรรมการนโยบายการเงินการคลังของรัฐ เรื่อง กำหนดกรอบในการบริหารหนี้สาธารณะ (ฉบับที่ ๒) พ.ศ. ๒๕๖๔ ได้กำหนดสัดส่วนเพื่อใช้เป็นกรอบในการบริหารหนี้สาธารณะ ประกอบด้วย (๑) สัดส่วนหนี้สาธารณะต่อผลิตภัณฑ์มวลรวมในประเทศ ต้องไม่เกินร้อยละ ๗๐ (๒) สัดส่วนภาระหนี้ของรัฐบาลต่อประมาณการรายได้ประจำปีงบประมาณ ไม่เกินร้อยละ ๓๕ (๓) สัดส่วนหนี้สาธารณะที่เป็นเงินตราต่างประเทศต่อหนี้สาธารณะทั้งหมด ต้องไม่เกินร้อยละ ๑๐ (๔) สัดส่วนภาระหนี้สาธารณะที่เป็นเงินตราต่างประเทศต่อรายได้จากการส่งออกสินค้าและบริการ ต้องไม่เกินร้อยละ ๕ ทั้งนี้ ณ สิ้นเดือนกันยายน ๒๕๖๔ ทุกสัดส่วนภายใต้กรอบในการบริหารหนี้สาธารณะยังอยู่ภายใต้กรอบที่คณะกรรมการนโยบายการเงินการคลังของรัฐกำหนด

๑.๒ งบแสดงผลการดำเนินงานทางการเงิน

งบแสดงผลการดำเนินงานทางการเงิน
สำหรับปีสิ้นสุดวันที่ ๓๐ กันยายน ๒๕๖๔ และ ๒๕๖๓

(หน่วย : ล้านบาท)

	ปีงบประมาณ พ.ศ.		เพิ่ม (ลด)	
	๒๕๖๔	๒๕๖๓	จำนวนเงิน	ร้อยละ
รายได้				
รายได้แผ่นดิน (หักจัดสรรและถอนคืน)	๒,๔๐๓,๙๔๒.๘๘	๒,๑๔๒,๒๕๗.๘๕	๒๖๑,๖๘๕.๐๓	๑๒.๒๒
รายได้ของหน่วยงานของรัฐ	๕,๐๖๙,๓๔๕.๒๘	๔,๙๓๗,๙๗๓.๐๐	๑๓๑,๓๗๒.๒๘	๒.๖๖
รวมรายได้	**๗,๔๗๓,๒๘๘.๑๖**	**๗,๐๘๐,๒๓๐.๘๕**	**๓๙๓,๐๕๗.๓๑**	**๕.๕๕**
ค่าใช้จ่าย				
ค่าใช้จ่ายบุคลากรและค่าบำเหน็จบำนาญ	๑,๗๑๙,๕๖๖.๙๓	๑,๖๓๗,๓๐๗.๒๕	๘๒,๒๕๙.๖๘	๕.๐๒
ค่าตอบแทน ใช้สอย วัสดุ และสาธารณูปโภค	๘๒๘,๑๔๐.๗๖	๗๓๔,๒๓๕.๖๓	๙๓,๙๐๕.๑๓	๑๒.๗๙
ต้นทุนขายสินค้าและบริการ	๒,๔๗๔,๐๒๘.๗๗	๒,๑๙๗,๕๙๒.๗๔	๒๗๖,๔๓๖.๐๓	๑๒.๕๘
ค่าใช้จ่ายจากการอุดหนุนอื่นและบริจาค	๑,๐๗๐,๙๕๔.๔๙	๖๒๑,๑๕๐.๓๓	๔๔๙,๘๐๔.๑๖	๗๒.๔๑
ค่าใช้จ่ายอื่น	๑,๕๗๕,๓๗๕.๒๔	๑,๙๒๙,๑๗๔.๒๒	(๓๕๓,๗๙๘.๙๘)	(๑๘.๓๔)
รวมค่าใช้จ่าย	**๗,๖๖๘,๐๖๖.๑๙**	**๗,๑๑๙,๔๖๐.๑๗**	**๕๔๘,๖๐๖.๐๒**	**๗.๗๑**
รายได้สูง/(ต่ำ)กว่าค่าใช้จ่ายสุทธิ	**(๑๙๔,๗๗๘.๐๓)**	**(๓๙,๒๒๙.๓๒)**	**(๑๕๕,๕๔๘.๗๑)**	**๓๙๖.๕๑**

แผนภูมิแสดงส่วนประกอบของงบแสดงผลการดำเนินงานทางการเงินของปีงบประมาณ พ.ศ. ๒๕๖๔ และ ๒๕๖๓

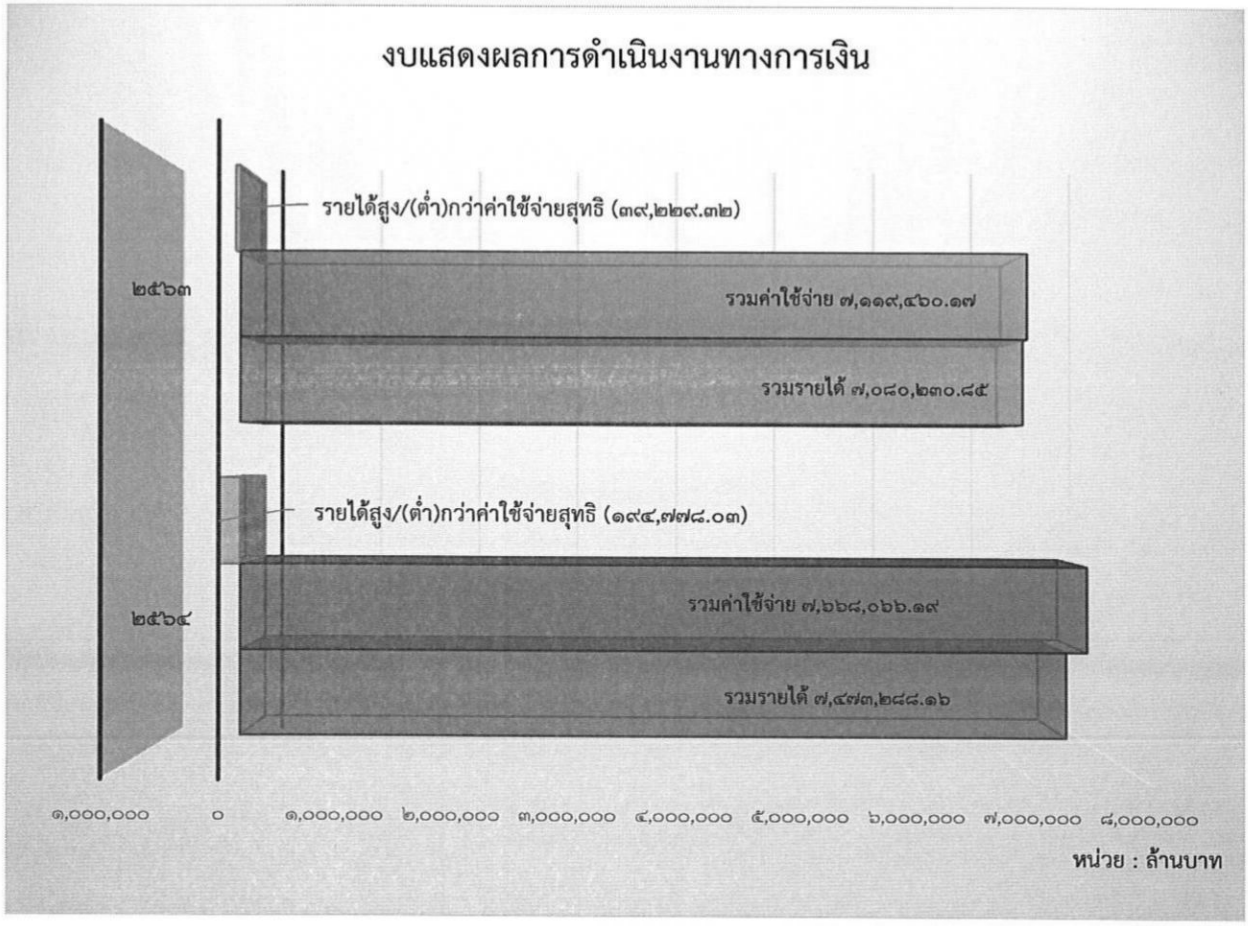

งบแสดงผลการดำเนินงานทางการเงิน เป็นรายงานการเงินที่แสดงผลการดำเนินงานทางการเงินรวมภาครัฐที่แสดงข้อมูลเกี่ยวกับรายได้และค่าใช้จ่ายสำหรับปีสิ้นสุดวันที่ ๓๐ กันยายน ๒๕๖๔ ซึ่งมีรายละเอียดสำคัญดังนี้

(๑) รายได้รวมทั้งสิ้น จำนวน ๗,๔๗๓,๒๘๘.๑๖ ล้านบาท เพิ่มขึ้นจากปีงบประมาณ พ.ศ. ๒๕๖๓ จำนวน ๓๙๓,๐๕๗.๓๑ ล้านบาท คิดเป็นร้อยละ ๕.๕๕ ประกอบด้วย รายการที่สำคัญคือ รายได้แผ่นดิน (หักจัดสรรและถอนคืน) จำนวน ๒,๔๐๓,๙๔๒.๘๘ ล้านบาท เพิ่มขึ้นจากปีงบประมาณ พ.ศ. ๒๕๖๓ จำนวน ๒๖๑,๖๘๕.๐๓ ล้านบาท คิดเป็นร้อยละ ๑๒.๒๒ เนื่องจากมีการนำส่งรายได้ของสำนักงานคณะกรรมการกิจการกระจายเสียง กิจการโทรทัศน์ และกิจการโทรคมนาคมแห่งชาติ

แผนภูมิแสดงรายการรายได้ของปีงบประมาณ พ.ศ. ๒๕๖๔ และ ๒๕๖๓

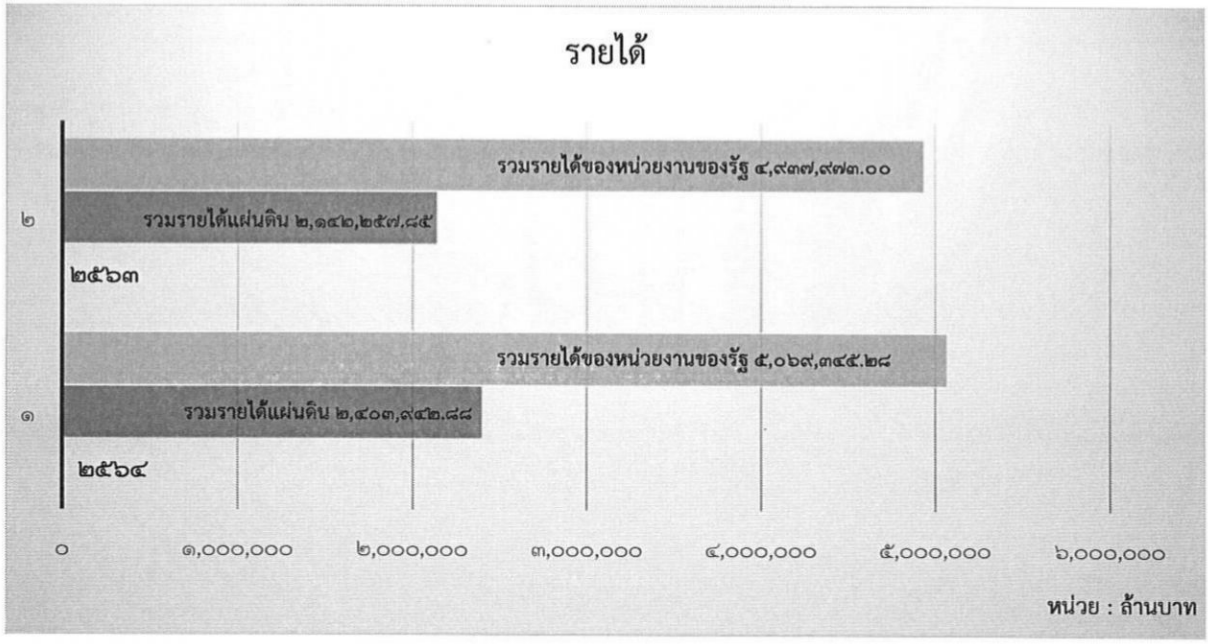

จากแผนภูมิแสดงรายการรายได้ของปีงบประมาณ พ.ศ. ๒๕๖๔ เปรียบเทียบกับปีงบประมาณ พ.ศ. ๒๕๖๓ จะเห็นว่าโครงสร้างของรายได้แสดงรายการที่สำคัญคือ รายได้ของหน่วยงานของรัฐ จำนวน ๕,๐๖๙,๓๔๕.๒๘ ล้านบาท เพิ่มขึ้นจากปีงบประมาณ พ.ศ. ๒๕๖๓ จำนวน ๑๓๑,๓๗๒.๒๘ ล้านบาท คิดเป็นร้อยละ ๒.๖๖ ซึ่งส่วนใหญ่อยู่ในรูปของรายได้จากการขายสินค้าและบริการของบริษัท ปตท. จำกัด (มหาชน) และรองลงมาเป็นรายได้แผ่นดิน (หักจัดสรรและถอนคืน) จำนวน ๒,๔๐๓,๙๔๒.๘๘ ล้านบาท เพิ่มขึ้นจากปีงบประมาณ พ.ศ. ๒๕๖๓ จำนวน ๒๖๑,๖๘๕.๐๓ ล้านบาท คิดเป็นร้อยละ ๑๒.๒๒

กระทรวงการคลังได้มีการติดตามการจัดเก็บรายได้ของรัฐบาลอย่างใกล้ชิดผ่านกลไกของคณะทำงานติดตามผลการจัดเก็บรายได้ของรัฐบาล โดยมีการประเมินสถานการณ์เศรษฐกิจเป็นรายไตรมาสหรือเมื่อมีเหตุการณ์เศรษฐกิจที่จะส่งผลกระทบต่อการจัดเก็บรายได้อย่างมีนัยสำคัญ เพื่อให้สามารถบริหารการจัดเก็บรายได้และสภาพคล่องให้เหมาะสมกับแต่ละช่วงเวลา ประกอบกับได้มีการผลักดันการเพิ่มประสิทธิภาพการจัดเก็บรายได้อย่างต่อเนื่อง เช่น การส่งเสริมให้มีการชำระภาษีผ่านระบบอิเล็กทรอนิกส์เพื่อลดการรั่วไหลของภาษีอากร การใช้เทคโนโลยีและการบูรณาการข้อมูลเพื่อเพิ่มประสิทธิภาพการกำกับตรวจสอบภาษี การป้องกันและปราบปรามการกระทำผิด การขยายฐานภาษีให้ครอบคลุมผู้ที่มีหน้าที่ในการชำระภาษี เป็นต้น รวมถึงได้มีการบริหารรายได้เพิ่มเติมจากรัฐวิสาหกิจที่มีศักยภาพเพื่อให้รายได้รัฐเพียงพอต่อการสนับสนุนการใช้จ่ายที่จำเป็นของภาครัฐ

(๒) ค่าใช้จ่ายรวมทั้งสิ้น จำนวน ๗,๖๖๘,๐๖๖.๑๙ ล้านบาท เพิ่มขึ้นจากปีงบประมาณ พ.ศ. ๒๕๖๓ จำนวน ๕๔๘,๖๐๖.๐๒ ล้านบาท คิดเป็นร้อยละ ๗.๗๑ ประกอบด้วย รายการที่สำคัญคือ ต้นทุนขายสินค้าและบริการ จำนวน ๒,๔๗๔,๐๒๘.๗๗ ล้านบาท เพิ่มขึ้นจากปีงบประมาณ พ.ศ. ๒๕๖๓ จำนวน ๒๗๖,๔๓๖.๐๓ ล้านบาท คิดเป็นร้อยละ ๑๒.๕๘ เนื่องจากมีการขายสินค้าและการให้บริการเพิ่มขึ้น รวมทั้งมีปัจจัยหนุนจากมาตรการเยียวยาผู้ได้รับผลกระทบจากการระบาดของโรคติดเชื้อไวรัสโคโรนา ๒๐๑๙ และมาตรการสนับสนุนการใช้จ่ายผ่านโครงการต่าง ๆ ส่งผลให้มีค่าใช้จ่ายช่วยเหลือตามมาตรการของรัฐ ซึ่งรวมอยู่ในค่าใช้จ่ายจากการอุดหนุนอื่นและบริจาคเพิ่มขึ้นด้วย

แผนภูมิแสดงรายการค่าใช้จ่ายของปีงบประมาณ พ.ศ. ๒๕๖๔ และ ๒๕๖๓

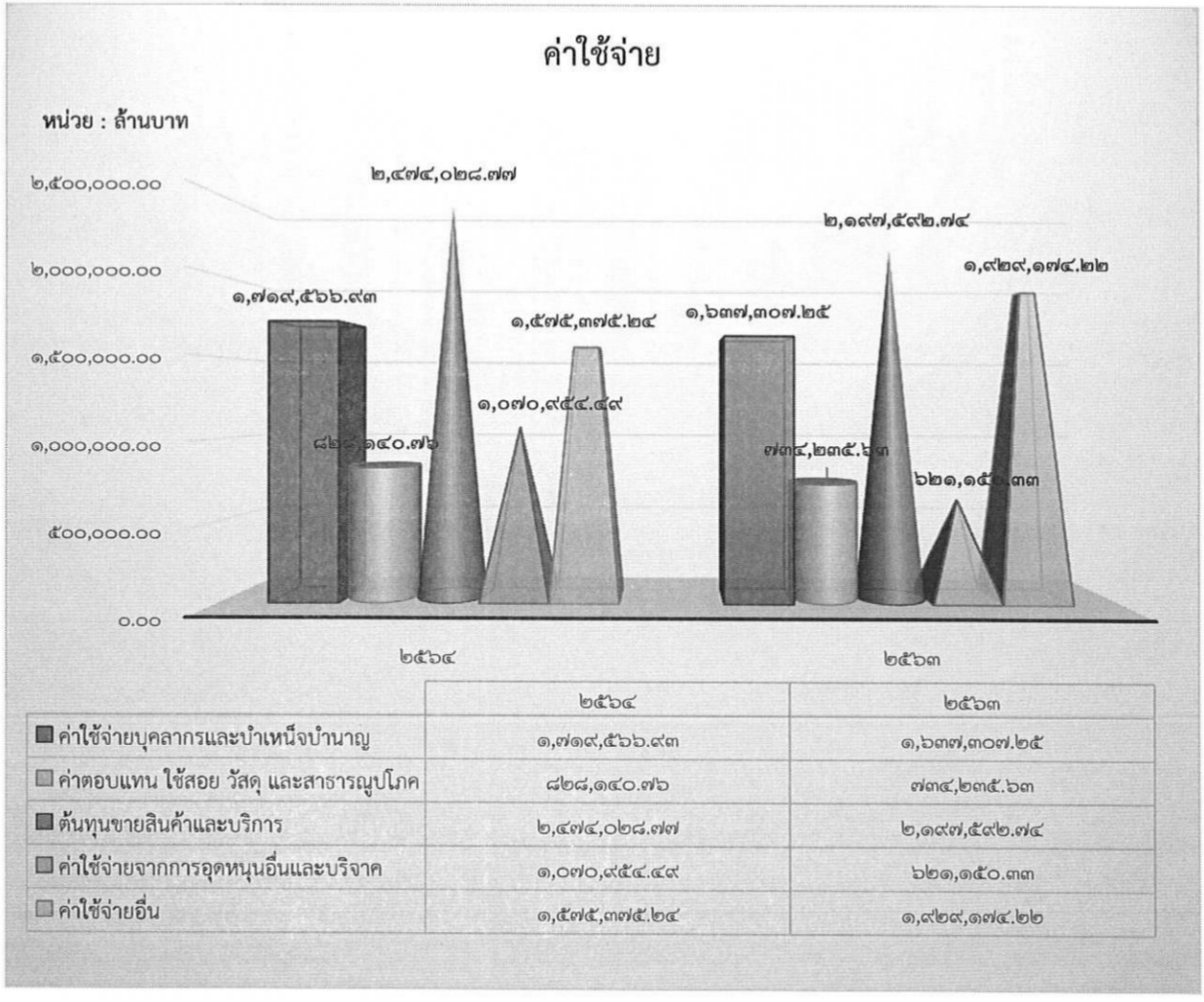

	๒๕๖๔	๒๕๖๓
ค่าใช้จ่ายบุคลากรและบำเหน็จบำนาญ	๑,๗๑๙,๕๖๖.๙๓	๑,๖๓๗,๓๐๗.๒๕
ค่าตอบแทน ใช้สอย วัสดุ และสาธารณูปโภค	๘๒๘,๑๔๐.๗๖	๗๓๔,๒๓๕.๖๓
ต้นทุนขายสินค้าและบริการ	๒,๔๗๔,๐๒๘.๗๗	๒,๑๙๗,๕๙๒.๗๔
ค่าใช้จ่ายจากการอุดหนุนอื่นและบริจาค	๑,๐๗๐,๙๕๔.๔๙	๖๒๑,๑๕๐.๓๓
ค่าใช้จ่ายอื่น	๑,๕๗๕,๓๗๕.๒๔	๑,๙๒๙,๑๗๔.๒๒

จากแผนภูมิแสดงรายการค่าใช้จ่ายของปีงบประมาณ พ.ศ. ๒๕๖๔ เปรียบเทียบกับปีงบประมาณ พ.ศ. ๒๕๖๓ จะเห็นว่าโครงสร้างของค่าใช้จ่ายแสดงรายการที่สำคัญคือ ต้นทุนขายสินค้าและบริการ จำนวน ๒,๔๗๔,๐๒๘.๗๗ ล้านบาท เพิ่มขึ้นจากปีงบประมาณ พ.ศ. ๒๕๖๓ จำนวน ๒๗๖,๔๓๖.๐๓ ล้านบาท คิดเป็นร้อยละ ๑๒.๕๘ ซึ่งส่วนใหญ่เป็นของบริษัท ปตท. จำกัด (มหาชน) และรองลงมาเป็นค่าใช้จ่ายบุคลากรและบำเหน็จบำนาญ จำนวน ๑,๗๑๙,๕๖๖.๙๓ ล้านบาท เพิ่มขึ้นจากปีงบประมาณ พ.ศ. ๒๕๖๓ จำนวน ๘๒,๒๕๙.๖๘ ล้านบาท คิดเป็นร้อยละ ๕.๐๒ และค่าใช้จ่ายจากการอุดหนุนอื่นและบริจาค จำนวน ๑,๐๗๐,๙๕๔.๔๙ ล้านบาท เพิ่มขึ้นจากปีงบประมาณ พ.ศ. ๒๕๖๓ จำนวน ๔๔๙,๘๐๔.๑๖ ล้านบาท คิดเป็นร้อยละ ๗๒.๔๑ เนื่องจากมาตรการเยียวยาผู้ได้รับผลกระทบจากการระบาดของโรคติดเชื้อไวรัสโคโรนา ๒๐๑๙ และมาตรการสนับสนุนการใช้จ่ายผ่านโครงการต่าง ๆ

กระทรวงการคลังได้มีการแต่งตั้งคณะกรรมการติดตามเร่งรัดการเบิกจ่ายงบประมาณและการใช้จ่ายภาครัฐ โดยมีรัฐมนตรีว่าการกระทรวงการคลังเป็นประธาน และกรมบัญชีกลางได้มีคำสั่งแต่งตั้งข้าราชการกรมบัญชีกลางระดับชำนาญการพิเศษ และรักษาการระดับชำนาญการพิเศษเป็นคณะทำงานเฉพาะกิจในการติดตามเร่งรัดการเบิกจ่ายงบประมาณรายจ่าย เพื่อทำหน้าที่ในการติดตามเร่งรัดการก่อหนี้และการเบิกจ่ายเงินงบประมาณรายจ่าย และรายงานผล รวมทั้งปัญหาอุปสรรคต่าง ๆ

ของส่วนราชการ ประสานงานกับหน่วยงานภายในกรมบัญชีกลางในส่วนที่เกี่ยวข้อง เพื่อช่วยแก้ไขปัญหาอุปสรรคต่าง ๆ และสนับสนุนการปฏิบัติงานของส่วนราชการ

๒. รายงานการเงินรวมของรัฐบาลและหน่วยงานของรัฐ

รายงานการเงินรวมของรัฐบาลและหน่วยงานของรัฐ ประจำปีงบประมาณ พ.ศ. ๒๕๖๔ ประกอบด้วย งบแสดงฐานะการเงินและงบแสดงผลการดำเนินงานทางการเงินของรายงานการเงินแผ่นดินและหน่วยงานของรัฐ ยกเว้นรัฐวิสาหกิจและ อปท. จำนวน ๕๓๔ หน่วยงาน จากจำนวนทั้งหมด ๕๓๗ หน่วยงาน คิดเป็นร้อยละ ๙๙.๔๔ โดยมีรายละเอียดดังนี้

๒.๑ งบแสดงฐานะการเงิน

งบแสดงฐานะการเงิน
ณ วันที่ ๓๐ กันยายน ๒๕๖๔ และ ๒๕๖๓

(หน่วย : ล้านบาท)

	ปีงบประมาณ พ.ศ.		เพิ่ม (ลด)	
	๒๕๖๔	๒๕๖๓	จำนวนเงิน	ร้อยละ
สินทรัพย์				
สินทรัพย์หมุนเวียน	๒,๗๒๔,๒๐๐.๕๔	๒,๔๗๗,๓๔๕.๘๖	๒๔๖,๘๕๔.๖๘	๙.๙๖
สินทรัพย์ไม่หมุนเวียน	๑๓,๗๐๐,๑๖๗.๗๐	๑๔,๕๗๐,๓๓๔.๘๗	(๘๗๐,๑๖๗.๑๗)	(๕.๙๗)
สินทรัพย์อื่น	๕๓๒,๑๙๓.๘๕	๔๘๒,๐๒๑.๔๔	๕๐,๑๗๒.๔๑	๑๐.๔๑
รวมสินทรัพย์	**๑๖,๙๕๖,๕๖๒.๐๙**	**๑๗,๕๒๙,๗๐๒.๑๗**	**(๕๗๓,๑๔๐.๐๘)**	**(๓.๒๗)**
หนี้สิน				
หนี้สินหมุนเวียน	๑,๘๖๒,๙๙๙.๕๐	๑,๖๐๓,๘๖๔.๙๐	๒๕๙,๑๓๔.๖๐	๑๖.๑๖
หนี้สินไม่หมุนเวียน	๙,๒๗๒,๐๙๐.๕๗	๗,๘๔๓,๙๓๘.๘๓	๑,๔๒๘,๑๕๑.๗๔	๑๘.๒๑
รวมหนี้สิน	**๑๑,๑๓๕,๐๙๐.๐๗**	**๙,๔๔๗,๘๐๓.๗๓**	**๑,๖๘๗,๒๘๖.๓๔**	**๑๗.๘๖**
สินทรัพย์สุทธิ/ส่วนทุน				
ส่วนทุน	๕,๘๒๑,๔๗๒.๐๒	๘,๐๘๑,๘๙๘.๔๔	(๒,๒๖๐,๔๒๖.๔๒)	(๒๗.๙๗)
รวมสินทรัพย์สุทธิ/ส่วนทุน	**๕,๘๒๑,๔๗๒.๐๒**	**๘,๐๘๑,๘๙๘.๔๔**	**(๒,๒๖๐,๔๒๖.๔๒)**	**(๒๗.๙๗)**
รวมหนี้สินและสินทรัพย์สุทธิ/ส่วนทุน	**๑๖,๙๕๖,๕๖๒.๐๙**	**๑๗,๕๒๙,๗๐๒.๑๗**	**(๕๗๓,๑๔๐.๐๘)**	**(๓.๒๗)**

งบแสดงฐานะการเงิน เป็นรายงานการเงินที่แสดงฐานะการเงินเกี่ยวกับสินทรัพย์ หนี้สิน และสินทรัพย์สุทธิหรือส่วนทุนของรัฐบาลและหน่วยงานของรัฐ ยกเว้นรัฐวิสาหกิจและองค์กรปกครองส่วนท้องถิ่น ณ วันสิ้นปีงบประมาณ พ.ศ. ๒๕๖๔ ซึ่งมีรายละเอียดสำคัญดังนี้

(๑) สินทรัพย์รวมทั้งสิ้น จำนวน ๑๖,๙๕๖,๕๖๒.๐๙ ล้านบาท ลดลงจากปีงบประมาณ พ.ศ. ๒๕๖๓ จำนวน ๕๗๓,๑๔๐.๐๘ ล้านบาท คิดเป็นร้อยละ ๓.๒๗ เนื่องจากกรมธนารักษ์ได้ปรับปรุงข้อมูลทะเบียนที่ราชพัสดุที่มีการขึ้นทะเบียนซ้ำซ้อน

(๒) หนี้สินรวมทั้งสิ้น จำนวน ๑๑,๑๓๕,๐๙๐.๐๗ ล้านบาท เพิ่มขึ้นจากปีงบประมาณ พ.ศ. ๒๕๖๓ จำนวน ๑,๖๘๗,๒๘๖.๓๔ ล้านบาท คิดเป็นร้อยละ ๑๗.๘๖ ประกอบด้วย รายการที่สำคัญคือ หนี้สินไม่หมุนเวียน จำนวน ๙,๒๗๒,๐๙๐.๕๗ ล้านบาท เพิ่มขึ้นจากปีงบประมาณ พ.ศ. ๒๕๖๓ จำนวน ๑,๔๒๘,๑๕๑.๗๔ ล้านบาท คิดเป็นร้อยละ ๑๘.๒๑ เนื่องจากสถานการณ์การระบาดของโรคติดเชื้อไวรัสโคโรนา ๒๐๑๙ รัฐบาลจึงมีมาตรการในการแก้ไขปัญหา เยียวยา และฟื้นฟูเศรษฐกิจและสังคม ที่ได้รับ

ผลกระทบตามแผนงานหรือโครงการภายใต้พระราชกำหนดให้อำนาจกระทรวงการคลังกู้เงินเพื่อแก้ไขปัญหาเยียวยา และฟื้นฟูเศรษฐกิจและสังคม ที่ได้รับผลกระทบจากการระบาดของโรคติดเชื้อไวรัสโคโรนา ๒๐๑๙ พ.ศ. ๒๕๖๓ และพระราชกำหนดให้อำนาจกระทรวงการคลังกู้เงินเพื่อแก้ไขปัญหาเศรษฐกิจและสังคมจากการระบาดของโรคติดเชื้อไวรัสโคโรนา ๒๐๑๙ เพิ่มเติม พ.ศ. ๒๕๖๔ และหนี้สินหมุนเวียน จำนวน ๑,๘๖๒,๙๙๙.๕๐ ล้านบาท เพิ่มขึ้นจากปีงบประมาณ พ.ศ. ๒๕๖๓ จำนวน ๒๕๙,๑๓๔.๖๐ ล้านบาท คิดเป็นร้อยละ ๑๖.๑๖ เกิดจากเงินกู้ระยะยาวที่ถึงกำหนดชำระคืนของสำนักงานบริหารหนี้สาธารณะ

๒.๒ งบแสดงผลการดำเนินงานทางการเงิน

งบแสดงผลการดำเนินงานทางการเงิน
สำหรับปีสิ้นสุดวันที่ ๓๐ กันยายน ๒๕๖๔ และ ๒๕๖๓

(หน่วย : ล้านบาท)

	ปีงบประมาณ พ.ศ.		เพิ่ม (ลด)	
	๒๕๖๔	๒๕๖๓	จำนวนเงิน	ร้อยละ
รายได้				
รายได้แผ่นดิน (หักจัดสรรและถอนคืน)	๒,๔๐๓,๘๗๔.๒๔	๒,๓๒๘,๔๗๕.๔๐	๗๕,๓๙๘.๘๔	๓.๒๔
รายได้ของหน่วยงานของรัฐ	๑,๔๐๐,๖๘๔.๒๐	๑,๓๒๘,๖๕๔.๔๓	๗๒,๐๒๙.๗๗	๕.๔๒
รวมรายได้	**๓,๘๐๔,๕๕๘.๔๔**	**๓,๖๕๗,๑๒๙.๘๓**	**๑๔๗,๔๒๘.๖๑**	**๔.๐๓**
ค่าใช้จ่าย				
ค่าใช้จ่ายบุคลากรและค่าบำเหน็จบำนาญ	๑,๓๑๘,๔๒๔.๗๙	๑,๒๗๕,๓๘๓.๕๔	๔๓,๐๔๑.๒๕	๓.๓๗
ค่าตอบแทน ใช้สอย วัสดุ และสาธารณูปโภค	๖๗๔,๕๔๙.๘๐	๕๘๗,๒๑๗.๔๒	๘๗,๓๓๒.๓๘	๑๔.๘๗
ต้นทุนขายสินค้าและบริการ	๑๔๓,๓๐๑.๑๗	๘๔,๘๙๖.๐๖	๕๘,๔๐๕.๑๑	๖๘.๘๐
ค่าใช้จ่ายจากการอุดหนุนและบริจาค	๙๒๖,๙๔๔.๗๔	๗๘๕,๒๓๔.๗๔	๑๔๑,๗๑๐.๐๐	๑๘.๐๕
ค่าใช้จ่ายอื่น	๑,๐๐๐,๔๐๓.๖๗	๑,๐๑๕,๐๗๗.๙๔	(๑๔,๖๗๔.๒๗)	(๑.๔๕)
รวมค่าใช้จ่าย	**๔,๐๖๓,๖๒๔.๑๗**	**๓,๗๔๗,๘๐๙.๗๐**	**๓๑๕,๘๑๔.๔๗**	**๘.๔๓**
รายได้สูง/(ต่ำ)กว่าค่าใช้จ่ายสุทธิ	**(๒๕๙,๐๖๕.๗๓)**	**(๙๐,๖๗๙.๘๗)**	**(๑๖๘,๓๘๕.๘๖)**	**๑๘๕.๖๙**

งบแสดงผลการดำเนินงานทางการเงิน เป็นรายงานการเงินที่แสดงผลการดำเนินงานทางการเงินของรัฐบาลและหน่วยงานของรัฐ ยกเว้นรัฐวิสาหกิจและองค์กรปกครองส่วนท้องถิ่นที่แสดงข้อมูลเกี่ยวกับรายได้และค่าใช้จ่ายสำหรับปีสิ้นสุดวันที่ ๓๐ กันยายน ๒๕๖๔ ซึ่งมีรายละเอียดสำคัญดังนี้

(๑) รายได้รวมทั้งสิ้น จำนวน ๓,๘๐๔,๕๕๘.๔๔ ล้านบาท เพิ่มขึ้นจากปีงบประมาณ พ.ศ. ๒๕๖๓ จำนวน ๑๔๗,๔๒๘.๖๑ ล้านบาท คิดเป็นร้อยละ ๔.๐๓ ประกอบด้วย รายการที่สำคัญคือ รายได้แผ่นดิน (หักจัดสรรและถอนคืน) จำนวน ๒,๔๐๓,๘๗๔.๒๔ ล้านบาท เพิ่มขึ้นจากปีงบประมาณ พ.ศ. ๒๕๖๓ จำนวน ๗๕,๓๙๘.๘๔ ล้านบาท คิดเป็นร้อยละ ๓.๒๔ เนื่องจากมีการนำส่งรายได้ของสำนักงานคณะกรรมการกิจการกระจายเสียง กิจการโทรทัศน์ และกิจการโทรคมนาคมแห่งชาติ

(๒) ค่าใช้จ่ายรวมทั้งสิ้น จำนวน ๔,๐๖๓,๖๒๔.๑๗ ล้านบาท เพิ่มขึ้นจากปีงบประมาณ พ.ศ. ๒๕๖๓ จำนวน ๓๑๕,๘๑๔.๔๗ ล้านบาท คิดเป็นร้อยละ ๘.๔๓ เกิดจากค่าใช้จ่ายบุคลากรและค่าบำเหน็จบำนาญ ค่าใช้จ่ายจากการอุดหนุนและบริจาค และค่าตอบแทน ใช้สอย วัสดุ และสาธารณูปโภคเพิ่มขึ้น

๓. รายงานการเงินรวมของรัฐวิสาหกิจ

รายงานการเงินรวมของรัฐวิสาหกิจ ประจำปีงบประมาณ พ.ศ. ๒๕๖๔ ประกอบด้วยงบแสดงฐานะการเงินและงบแสดงผลการดำเนินงานทางการเงินของรัฐวิสาหกิจ จำนวน ๕๔ หน่วยงาน จากจำนวนทั้งหมด ๕๕ หน่วยงาน คิดเป็นร้อยละ ๙๘.๑๘ แยกเป็นรัฐวิสาหกิจที่ไม่ใช่สถาบันการเงินของรัฐ จำนวน ๔๔ หน่วยงาน จากจำนวนทั้งหมด ๔๕ หน่วยงาน คิดเป็นร้อยละ ๙๗.๗๘ และรัฐวิสาหกิจที่เป็นสถาบันการเงินของรัฐ จำนวน ๑๐ หน่วยงาน จากจำนวนทั้งหมด ๑๐ หน่วยงาน คิดเป็นร้อยละ ๑๐๐ โดยมีรายละเอียดดังนี้

๓.๑ งบแสดงฐานะการเงิน

งบแสดงฐานะการเงิน
ณ วันที่ ๓๐ กันยายน ๒๕๖๔ และ ๒๕๖๓

(หน่วย : ล้านบาท)

	ปีงบประมาณ พ.ศ.		เพิ่ม (ลด)	
	๒๕๖๔	๒๕๖๓	จำนวนเงิน	ร้อยละ
สินทรัพย์				
สินทรัพย์หมุนเวียน	๑,๖๘๗,๕๒๐.๐๕	๑,๕๕๘,๒๗๘.๑๓	๑๒๙,๒๔๑.๙๒	๘.๒๙
สินทรัพย์ไม่หมุนเวียน	๕,๕๔๐,๕๘๕.๒๕	๕,๑๐๕,๑๔๐.๘๓	๔๓๕,๔๔๔.๔๒	๘.๕๓
สินทรัพย์ของสถาบันการเงินของรัฐ	๑๐,๓๐๔,๐๒๐.๖๙	๙,๗๐๐,๘๖๙.๔๑	๖๐๓,๑๕๑.๒๘	๖.๒๒
รวมสินทรัพย์	**๑๗,๕๓๒,๑๒๕.๙๙**	**๑๖,๓๖๔,๒๘๘.๓๗**	**๑,๑๖๗,๘๓๗.๖๒**	**๗.๑๔**
หนี้สิน				
หนี้สินหมุนเวียน	๑,๒๓๘,๕๔๕.๔๕	๑,๑๔๑,๓๑๑.๓๐	๙๗,๒๓๔.๑๕	๘.๕๒
หนี้สินไม่หมุนเวียน	๓,๗๓๐,๑๖๙.๔๘	๓,๑๕๔,๙๗๒.๗๗	๕๗๕,๑๙๖.๗๑	๑๘.๒๓
หนี้สินของสถาบันการเงินของรัฐ	๙,๔๗๒,๓๒๖.๗๒	๘,๙๑๖,๕๓๓.๐๑	๕๕๕,๗๙๓.๗๑	๖.๒๓
รวมหนี้สิน	**๑๔,๔๔๑,๐๔๑.๖๕**	**๑๓,๒๑๒,๘๑๗.๐๘**	**๑,๒๒๘,๒๒๔.๕๗**	**๙.๓๐**
ส่วนของเจ้าของ				
ส่วนของรัฐบาล	๑,๙๗๑,๒๖๔.๙๗	๒,๑๒๙,๑๗๐.๓๐	(๑๕๗,๙๐๕.๓๓)	(๗.๔๒)
ส่วนได้เสียที่ไม่มีอำนาจควบคุม	๑,๑๑๙,๘๑๙.๓๗	๑,๐๒๒,๓๐๐.๙๙	๙๗,๕๑๘.๓๘	๙.๕๔
รวมส่วนของเจ้าของ	**๓,๐๙๑,๐๘๔.๓๔**	**๓,๑๕๑,๔๗๑.๒๙**	**(๖๐,๓๘๖.๙๕)**	**(๑.๙๒)**
รวมหนี้สินและส่วนของเจ้าของ	**๑๗,๕๓๒,๑๒๕.๙๙**	**๑๖,๓๖๔,๒๘๘.๓๗**	**๑,๑๖๗,๘๓๗.๖๒**	**๗.๑๔**

งบแสดงฐานะการเงิน เป็นรายงานการเงินที่แสดงฐานะการเงินเกี่ยวกับสินทรัพย์ หนี้สิน และส่วนของเจ้าของของรัฐวิสาหกิจ ณ วันสิ้นปีงบประมาณ พ.ศ. ๒๕๖๔ ซึ่งมีรายละเอียดสำคัญดังนี้

(๑) สินทรัพย์รวมทั้งสิ้น จำนวน ๑๗,๕๓๒,๑๒๕.๙๙ ล้านบาท เพิ่มขึ้นจากปีงบประมาณ พ.ศ. ๒๕๖๓ จำนวน ๑,๑๖๗,๘๓๗.๖๒ ล้านบาท คิดเป็นร้อยละ ๗.๑๔ ประกอบด้วยรายการที่สำคัญคือ สินทรัพย์ของสถาบันการเงินของรัฐ จำนวน ๑๐,๓๐๔,๐๒๐.๖๙ ล้านบาท เพิ่มขึ้นจากปีงบประมาณ พ.ศ. ๒๕๖๓ จำนวน ๖๐๓,๑๕๑.๒๘ ล้านบาท คิดเป็นร้อยละ ๖.๒๒ โดยส่วนใหญ่เป็นของธนาคารกรุงไทย จำกัด (มหาชน) รองลงมาเป็นธนาคารออมสิน

(๒) หนี้สินรวมทั้งสิ้น จำนวน ๑๔,๔๔๑,๐๔๑.๖๕ ล้านบาท เพิ่มขึ้นจากปีงบประมาณ พ.ศ. ๒๕๖๓ จำนวน ๑,๒๒๘,๒๒๔.๕๗ ล้านบาท คิดเป็นร้อยละ ๙.๓๐ ประกอบด้วยรายการที่สำคัญคือ หนี้สินของสถาบันการเงินของรัฐ จำนวน ๙,๔๗๒,๓๒๖.๗๒ ล้านบาท เพิ่มขึ้นจากปีงบประมาณ พ.ศ. ๒๕๖๓ จำนวน ๕๕๕,๗๙๓.๗๑ ล้านบาท คิดเป็นร้อยละ ๖.๒๓ โดยส่วนใหญ่เป็นของธนาคารกรุงไทย จำกัด (มหาชน) รองลงมาเป็นธนาคารออมสิน

๓.๒ งบแสดงผลการดำเนินงานทางการเงิน

งบแสดงผลการดำเนินงานทางการเงิน
สำหรับปีสิ้นสุดวันที่ ๓๐ กันยายน ๒๕๖๔ และ ๒๕๖๓

(หน่วย : ล้านบาท)

	ปีงบประมาณ พ.ศ.		เพิ่ม (ลด)	
	๒๕๖๔	๒๕๖๓	จำนวนเงิน	ร้อยละ
รายได้				
รายได้จากการดำเนินงาน	๓,๔๗๘,๔๗๐.๐๗	๓,๐๙๖,๔๒๐.๔๑	๓๘๒,๐๔๙.๖๖	๑๒.๓๔
รายได้จากการอุดหนุนและบริจาค	๗๘,๑๑๗.๑๕	๗๕,๗๓๑.๓๔	๒,๓๘๕.๘๑	๓.๑๕
รายได้อื่น	๕๖,๓๑๖.๙๘	๑๔๙,๔๓๓.๔๕	(๙๓,๑๑๖.๔๗)	(๖๒.๓๑)
รวมรายได้	**๓,๖๑๒,๙๐๔.๒๐**	**๓,๓๒๑,๕๘๕.๒๐**	**๒๙๑,๓๑๙.๐๐**	**๘.๗๗**
ค่าใช้จ่าย				
ต้นทุนขายสินค้าและบริการ	๒,๔๘๒,๐๐๕.๒๗	๒,๑๑๒,๖๙๖.๖๘	๓๖๙,๓๐๘.๕๙	๑๗.๔๘
ค่าใช้จ่ายเกี่ยวกับพนักงาน	๑๙๙,๕๒๕.๕๓	๒๐๒,๐๑๒.๓๕	(๒,๔๘๖.๘๒)	(๑.๒๓)
ค่าตอบแทน ใช้สอย วัสดุ และสาธารณูปโภค	๒๕,๒๙๕.๘๔	๓๓,๐๐๗.๓๓	(๗,๗๑๑.๔๙)	(๒๓.๓๖)
ค่าใช้จ่ายอื่น	๖๗๑,๗๗๗.๙๑	๗๗๕,๑๖๕.๕๒	(๑๐๓,๓๘๗.๖๑)	(๑๓.๓๔)
รวมค่าใช้จ่าย	**๓,๓๗๘,๖๐๔.๕๕**	**๓,๑๒๒,๘๘๑.๘๘**	**๒๕๕,๗๒๒.๖๗**	**๘.๑๙**
รายได้สูง/(ต่ำ)กว่าค่าใช้จ่ายสุทธิ	**๒๓๔,๒๙๙.๖๕**	**๑๙๘,๗๐๓.๓๒**	**๓๕,๕๙๖.๓๓**	**๑๗.๙๑**

งบแสดงผลการดำเนินงานทางการเงิน เป็นรายงานการเงินที่แสดงผลการดำเนินงานทางการเงินของรัฐวิสาหกิจที่แสดงข้อมูลเกี่ยวกับรายได้และค่าใช้จ่ายสำหรับปีสิ้นสุดวันที่ ๓๐ กันยายน ๒๕๖๔ ซึ่งมีรายละเอียดสำคัญดังนี้

(๑) รายได้รวมทั้งสิ้น จำนวน ๓,๖๑๒,๙๐๔.๒๐ ล้านบาท เพิ่มขึ้นจากปีงบประมาณ พ.ศ. ๒๕๖๓ จำนวน ๒๙๑,๓๑๙.๐๐ ล้านบาท คิดเป็นร้อยละ ๘.๗๗ ประกอบด้วย รายการที่สำคัญคือ รายได้จากการดำเนินงาน จำนวน ๓,๔๗๘,๔๗๐.๐๗ ล้านบาท เพิ่มขึ้นจากปีงบประมาณ พ.ศ. ๒๕๖๓ จำนวน ๓๘๒,๐๔๙.๖๖ ล้านบาท คิดเป็นร้อยละ ๑๒.๓๔ เนื่องจากมีการป้องกันและควบคุมสถานการณ์การแพร่ระบาดของโรคติดเชื้อไวรัสโคโรนา ๒๐๑๙ ภายในประเทศได้ดีขึ้น โดยการดำเนินมาตรการป้องกันและควบคุมโรค การเร่งรัดกระจายวัคซีนให้เพียงพอและทั่วถึง ทำให้ระบบเศรษฐกิจเริ่มขยายตัว ส่งผลให้รัฐวิสาหกิจมีรายได้จากการขายสินค้าและการให้บริการเพิ่มขึ้น

(๒) ค่าใช้จ่ายรวมทั้งสิ้น จำนวน ๓,๓๗๘,๖๐๔.๕๕ ล้านบาท เพิ่มขึ้นจากปีงบประมาณ พ.ศ. ๒๕๖๓ จำนวน ๒๕๕,๗๒๒.๖๗ ล้านบาท คิดเป็นร้อยละ ๘.๑๙ เกิดจากรัฐวิสาหกิจมีการขายสินค้าและการให้บริการเพิ่มขึ้นจากการป้องกันและควบคุมสถานการณ์การแพร่ระบาดของโรคติดเชื้อไวรัสโคโรนา ๒๐๑๙

ภายในประเทศได้ดีขึ้น ส่งผลให้มีต้นทุนขายสินค้าและบริการ จำนวน ๒,๔๘๒,๐๐๕.๒๗ ล้านบาท เพิ่มขึ้นจากปีงบประมาณ พ.ศ. ๒๕๖๓ จำนวน ๓๖๙,๓๐๘.๕๙ ล้านบาท คิดเป็นร้อยละ ๑๗.๔๘

๔. รายงานการเงินรวมขององค์กรปกครองส่วนท้องถิ่น

รายงานการเงินรวมขององค์กรปกครองส่วนท้องถิ่น (อปท.) ประจำปีงบประมาณ พ.ศ. ๒๕๖๔ ประกอบด้วย งบแสดงฐานะการเงินและงบแสดงผลการดำเนินงานทางการเงินของ อปท. จำนวน ๗,๗๘๐ หน่วยงาน จากจำนวนทั้งหมด ๗,๘๕๐ หน่วยงาน คิดเป็นร้อยละ ๙๙.๑๑ โดยมีรายละเอียดดังนี้

๔.๑ งบแสดงฐานะการเงิน

งบแสดงฐานะการเงิน
ณ วันที่ ๓๐ กันยายน ๒๕๖๔ และ ๒๕๖๓

(หน่วย : ล้านบาท)

	ปีงบประมาณ พ.ศ.		เพิ่ม (ลด)	
	๒๕๖๔	๒๕๖๓	จำนวนเงิน	ร้อยละ
สินทรัพย์				
สินทรัพย์หมุนเวียน	๗๐๗,๕๔๓.๓๗	๖๑๑,๓๗๒.๗๕	๙๖,๑๗๐.๖๒	๑๕.๗๓
สินทรัพย์ไม่หมุนเวียน	๗๑๑,๑๐๙.๕๔	๑๔๙,๑๑๒.๔๘	๕๖๑,๙๙๗.๐๖	๓๗๖.๘๙
รวมสินทรัพย์	**๑,๔๑๘,๖๕๒.๙๑**	**๗๖๐,๔๘๕.๒๓**	**๖๕๘,๑๖๗.๖๘**	**๘๖.๕๕**
หนี้สิน				
หนี้สินหมุนเวียน	๕๒,๓๙๖.๙๓	๑๓๕,๗๑๗.๑๘	(๘๓,๓๒๐.๒๕)	(๖๑.๓๙)
หนี้สินไม่หมุนเวียน	๖๐,๔๖๓.๖๐	๔๓,๙๓๕.๖๐	๑๖,๕๒๘.๐๐	๓๗.๖๒
รวมหนี้สิน	**๑๑๒,๘๖๐.๕๓**	**๑๗๙,๖๕๒.๗๘**	**(๖๖,๗๙๒.๒๕)**	**(๓๗.๑๘)**
สินทรัพย์สุทธิ/ส่วนทุน				
ทุน	๓๗,๙๖๖.๕๒	๓๗,๖๘๐.๑๒	๒๘๖.๔๐	๐.๗๖
รายได้สูง/(ต่ำ)กว่าค่าใช้จ่ายสะสม	๑,๒๖๗,๘๒๕.๘๖	๕๔๓,๑๕๒.๓๓	๗๒๔,๖๗๓.๕๓	๑๓๓.๔๒
รวมสินทรัพย์สุทธิ/ส่วนทุน	**๑,๓๐๕,๗๙๒.๓๘**	**๕๘๐,๘๓๒.๔๕**	**๗๒๔,๙๕๙.๙๓**	**๑๒๔.๘๑**
รวมหนี้สินและสินทรัพย์สุทธิ/ส่วนทุน	**๑,๔๑๘,๖๕๒.๙๑**	**๗๖๐,๔๘๕.๒๓**	**๖๕๘,๑๖๗.๖๘**	**๘๖.๕๕**

หมายเหตุ : ๑. องค์กรปกครองส่วนท้องถิ่นได้เปลี่ยนแปลงหลักเกณฑ์การจัดทำรายงานการเงินจากเดิมถือปฏิบัติตามประกาศกระทรวงมหาดไทย เรื่อง หลักเกณฑ์และวิธีปฏิบัติการบันทึกบัญชี การจัดทำทะเบียน และรายงานการเงินขององค์กรปกครองส่วนท้องถิ่น ลงวันที่ ๒๐ มีนาคม ๒๕๕๘ และที่แก้ไขเพิ่มเติม เป็นมาตรฐานการบัญชีภาครัฐและนโยบายการบัญชีภาครัฐที่กระทรวงการคลังกำหนด เพื่อให้สอดคล้องกับพระราชบัญญัติวินัยการเงินการคลังของรัฐ พ.ศ. ๒๕๖๑ โดยถือปฏิบัติกับรายงานการเงินตั้งแต่ปีงบประมาณ พ.ศ. ๒๕๖๔ เป็นต้นไป

๒. สินทรัพย์รวมขององค์กรปกครองส่วนท้องถิ่นเพิ่มขึ้น เนื่องจากมีการเปลี่ยนแปลงการถือปฏิบัติตามมาตรฐานการบัญชีภาครัฐและนโยบายการบัญชีภาครัฐในข้อ ๑ โดยมีการบันทึกรับรู้สินทรัพย์ทั้งที่มีตัวตนและไม่มีตัวตนจากเดิมบันทึกรับรู้เป็นค่าใช้จ่าย

งบแสดงฐานะการเงิน เป็นรายงานการเงินที่แสดงฐานะการเงินเกี่ยวกับสินทรัพย์ หนี้สิน และสินทรัพย์สุทธิหรือส่วนทุนขององค์กรปกครองส่วนท้องถิ่น ณ วันสิ้นปีงบประมาณ พ.ศ. ๒๕๖๔ ซึ่งมีรายละเอียดสำคัญดังนี้

(๑) สินทรัพย์รวมทั้งสิ้น จำนวน ๑,๔๑๘,๖๕๒.๙๑ ล้านบาท เพิ่มขึ้นจากปีงบประมาณ พ.ศ. ๒๕๖๓ จำนวน ๖๕๘,๑๖๗.๖๘ ล้านบาท คิดเป็นร้อยละ ๘๖.๕๕ ประกอบด้วยรายการที่สำคัญคือ สินทรัพย์ไม่หมุนเวียน จำนวน ๗๑๑,๑๐๙.๕๔ ล้านบาท เพิ่มขึ้นจากปีงบประมาณ

พ.ศ. ๒๕๖๓ จำนวน ๕๖๑,๙๙๗.๐๖ ล้านบาท คิดเป็นร้อยละ ๓๗๖.๘๙ โดยส่วนใหญ่เป็นสินทรัพย์โครงสร้างพื้นฐานและที่ดิน อาคาร และอุปกรณ์ เนื่องจากองค์กรปกครองส่วนท้องถิ่นมีการเปลี่ยนแปลงนโยบายการบัญชีโดยบันทึกสินทรัพย์ทั้งที่มีตัวตนและไม่มีตัวตนเพื่อให้เป็นไปตามมาตรฐานการบัญชีภาครัฐและนโยบายการบัญชีภาครัฐ

(๒) หนี้สินรวมทั้งสิ้น จำนวน ๑๑๒,๘๖๐.๕๓ ล้านบาท ลดลงจากปีงบประมาณ พ.ศ. ๒๕๖๓ จำนวน ๖๖,๗๙๒.๒๕ ล้านบาท คิดเป็นร้อยละ ๓๗.๑๘ ประกอบด้วย รายการที่สำคัญคือ หนี้สินหมุนเวียน จำนวน ๕๒,๓๙๖.๙๓ ล้านบาท ลดลงจากปีงบประมาณ พ.ศ. ๒๕๖๓ จำนวน ๘๓,๓๒๐.๒๕ ล้านบาท คิดเป็นร้อยละ ๖๑.๓๙ โดยส่วนใหญ่เป็นเจ้าหนี้อื่นระยะสั้นและเงินรับฝากระยะสั้น เนื่องจากองค์กรปกครองส่วนท้องถิ่นมีการเปลี่ยนแปลงนโยบายการบัญชีในการรับรู้ค่าใช้จ่ายค้างจ่ายและการจัดประเภทรายการใหม่ให้เป็นไปตามมาตรฐานการบัญชีภาครัฐและนโยบายการบัญชีภาครัฐ

๔.๒ งบแสดงผลการดำเนินงานทางการเงิน

งบแสดงผลการดำเนินงานทางการเงิน
สำหรับปีสิ้นสุดวันที่ ๓๐ กันยายน ๒๕๖๔ และ ๒๕๖๓

(หน่วย : ล้านบาท)

	ปีงบประมาณ พ.ศ.		เพิ่ม (ลด)	
	๒๕๖๔	๒๕๖๓	จำนวนเงิน	ร้อยละ
รายได้				
รายได้จากรัฐบาล	๖๒๖,๙๗๖.๕๐	๖๐๑,๓๕๑.๙๘	๒๕,๖๒๔.๕๒	๔.๒๖
รายได้ขององค์กรปกครองส่วนท้องถิ่น	๔๗,๕๙๓.๔๙	๔๐,๙๘๙.๕๗	๖,๖๐๓.๙๒	๑๖.๑๑
รวมรายได้	**๖๗๔,๕๖๙.๙๙**	**๖๔๒,๓๔๑.๕๕**	**๓๒,๒๒๘.๔๔**	**๕.๐๒**
ค่าใช้จ่าย				
ค่าใช้จ่ายบุคลากรและค่าบำเหน็จบำนาญ	๒๐๒,๙๙๕.๑๗	๑๕๙,๙๑๑.๓๖	๔๓,๐๘๓.๘๑	๒๖.๙๔
ค่าตอบแทน ใช้สอย วัสดุ และสาธารณูปโภค	๑๔๖,๓๕๐.๕๗	๑๒๔,๙๓๑.๗๖	๒๑,๔๑๘.๘๑	๑๗.๑๔
ต้นทุนขายสินค้าและบริการ	๔๗๘.๒๑	-	๔๗๘.๒๑	๑๐๐.๐๐
ค่าใช้จ่ายจากการอุดหนุนและบริจาค	๑๕๗,๔๑๘.๗๒	๔๘,๕๒๓.๐๘	๑๐๘,๘๙๕.๖๔	๒๒๔.๔๒
ค่าใช้จ่ายอื่น	๗๓,๓๔๐.๙๙	๒๗๙,๘๒๗.๕๘	(๒๐๖,๔๘๖.๕๙)	(๗๓.๗๙)
รวมค่าใช้จ่าย	**๕๘๐,๕๘๓.๖๖**	**๖๑๓,๑๙๓.๗๘**	**(๓๒,๖๑๐.๑๒)**	**(๕.๓๒)**
รายได้สูง/(ต่ำ)กว่าค่าใช้จ่ายสุทธิ	**๙๓,๙๘๖.๓๓**	**๒๙,๑๔๗.๗๗**	**๖๔,๘๓๘.๕๖**	**๒๒๒.๔๕**

งบแสดงผลการดำเนินงานทางการเงิน เป็นรายงานการเงินที่แสดงผลการดำเนินงานทางการเงินขององค์กรปกครองส่วนท้องถิ่นที่แสดงข้อมูลเกี่ยวกับรายได้และค่าใช้จ่ายสำหรับปีสิ้นสุดวันที่ ๓๐ กันยายน ๒๕๖๔ ซึ่งมีรายละเอียดสำคัญดังนี้

(๑) รายได้รวมทั้งสิ้น จำนวน ๖๗๔,๕๖๙.๙๙ ล้านบาท เพิ่มขึ้นจากปีงบประมาณ พ.ศ. ๒๕๖๓ จำนวน ๓๒,๒๒๘.๔๔ ล้านบาท คิดเป็นร้อยละ ๕.๐๒ ประกอบด้วย รายการที่สำคัญคือ รายได้ขององค์กรปกครองส่วนท้องถิ่น จำนวน ๔๗,๕๙๓.๔๙ ล้านบาท เพิ่มขึ้นจากปีงบประมาณ พ.ศ. ๒๕๖๓ จำนวน ๖,๖๐๓.๙๒ ล้านบาท คิดเป็นร้อยละ ๑๖.๑๑ เนื่องจากได้รวมรายได้ของกิจการเฉพาะและหน่วยงานภายใต้สังกัด

(๒) ค่าใช้จ่ายรวมทั้งสิ้น จำนวน ๕๘๐,๕๘๓.๖๖ ล้านบาท ลดลงจากปีงบประมาณ พ.ศ. ๒๕๖๓ จำนวน ๓๒,๖๑๐.๑๒ ล้านบาท คิดเป็นร้อยละ ๕.๓๒ เนื่องจากองค์กรปกครองส่วนท้องถิ่นมีการเปลี่ยนแปลงนโยบายการบัญชีในการรับรู้ค่าใช้จ่ายให้เป็นไปตามมาตรฐานการบัญชีภาครัฐและนโยบายการบัญชีภาครัฐ โดยค่าใช้จ่ายส่วนใหญ่มีรายการที่สำคัญคือ ค่าใช้จ่ายบุคลากรและค่าบำเหน็จบำนาญ จำนวน ๒๐๒,๙๙๕.๑๗ ล้านบาท รองลงมาเป็นค่าใช้จ่ายจากการอุดหนุนและบริจาค จำนวน ๑๕๗,๔๑๘.๗๒ ล้านบาท และค่าตอบแทน ใช้สอย วัสดุ และสาธารณูปโภค จำนวน ๑๔๖,๓๕๐.๕๗ ล้านบาท

บทที่ ๔
บทวิเคราะห์

๔.๑ บทวิเคราะห์

การวิเคราะห์ของรายงานการเงินรวมภาครัฐ ประจำปีงบประมาณ พ.ศ. ๒๕๖๔ จัดทำขึ้นเพื่อสรุปฐานะการเงิน และผลการดำเนินงานทางการเงินของภาครัฐในภาพรวม และวิเคราะห์การเปลี่ยนแปลงฐานะการเงินและผลการดำเนินงานทางการเงิน โดยสรุปสาระสำคัญได้ดังนี้

๔.๑.๑ ฐานะการเงินของรายงานการเงินรวมภาครัฐ

รายงานการเงินรวมภาครัฐแสดงฐานะการเงินในภาพรวมที่ลดลงจากปีก่อน เนื่องจากสถานการณ์การระบาดของโรคติดเชื้อไวรัสโคโรนา ๒๐๑๙ ยังคงมีการแพร่ระบาดเป็นไปอย่างต่อเนื่อง จึงมีความจำเป็นต้องกู้เงินเพื่อแก้ไขปัญหา เยียวยา และฟื้นฟูเศรษฐกิจและสังคมที่ได้รับผลกระทบจากการระบาดของโรคติดเชื้อไวรัสโคโรนา ๒๐๑๙ โดยมีส่วนประกอบของฐานะการเงินที่สำคัญดังนี้

(๑) สินทรัพย์รวมของปีงบประมาณ พ.ศ. ๒๕๖๔ เพิ่มขึ้นจากปีงบประมาณ พ.ศ. ๒๕๖๓ จำนวน ๑,๘๘๘,๙๔๐.๒๒ ล้านบาท คิดเป็นร้อยละ ๖.๐๓ โดยมีรายการที่สำคัญคือ เงินลงทุนระยะยาว จำนวน ๓,๒๙๕,๗๔๒.๒๑ ล้านบาท เพิ่มขึ้นจากปีงบประมาณ พ.ศ. ๒๕๖๓ จำนวน ๓๓๕,๘๐๖.๓๓ ล้านบาท คิดเป็นร้อยละ ๑๑.๓๕ ส่วนใหญ่อยู่ภายใต้การดูแลของกองทุนประกันสังคม รองลงมาเป็นสำนักงานคณะกรรมการนโยบายรัฐวิสาหกิจ และสินทรัพย์ของสถาบันการเงินของรัฐ จำนวน ๑๐,๐๑๐,๕๔๙.๘๑ ล้านบาท เพิ่มขึ้นจากปีงบประมาณ พ.ศ. ๒๕๖๓ จำนวน ๑,๒๒๐,๖๗๒.๒๓ ล้านบาท คิดเป็นร้อยละ ๑๓.๘๙ ส่วนใหญ่เป็นของธนาคารกรุงไทย จำกัด (มหาชน) รองลงมาเป็นธนาคารออมสิน

(๒) หนี้สินรวมของปีงบประมาณ พ.ศ. ๒๕๖๔ เพิ่มขึ้นจากปีงบประมาณ พ.ศ. ๒๕๖๓ จำนวน ๓,๑๙๖,๓๒๖.๒๗ ล้านบาท คิดเป็นร้อยละ ๑๔.๗๐ โดยมีรายการที่สำคัญคือ เงินกู้ยืมระยะยาว จำนวน ๘,๕๗๘,๖๑๗.๘๗ ล้านบาท เพิ่มขึ้นจากปีงบประมาณ พ.ศ. ๒๕๖๓ จำนวน ๑,๓๔๙,๙๖๘.๕๓ ล้านบาท คิดเป็นร้อยละ ๑๘.๖๘ ส่วนใหญ่อยู่ภายใต้การดูแลของสำนักงานบริหารหนี้สาธารณะ เนื่องจากมีการกู้เงินภายใต้พระราชกำหนดให้อำนาจกระทรวงการคลังกู้เงินเพื่อแก้ไขปัญหา เยียวยา และฟื้นฟูเศรษฐกิจและสังคมที่ได้รับผลกระทบจากการระบาดของโรคติดเชื้อไวรัสโคโรนา ๒๐๑๙ พ.ศ. ๒๕๖๓ และพระราชกำหนดให้อำนาจกระทรวงการคลังกู้เงินเพื่อแก้ไขปัญหาเศรษฐกิจและสังคมจากการระบาดของโรคติดเชื้อไวรัสโคโรนา ๒๐๑๙ เพิ่มเติม พ.ศ. ๒๕๖๔

การเพิ่มขึ้นของหนี้สินรวมที่มีสัดส่วนเพิ่มขึ้นสูงกว่าการเพิ่มขึ้นของสินทรัพย์รวม เป็นผลให้สินทรัพย์สุทธิ/ส่วนทุนรวมของปีงบประมาณ พ.ศ. ๒๕๖๔ ลดลงจากปีงบประมาณ พ.ศ. ๒๕๖๓ จำนวน ๑,๓๐๗,๓๘๖.๐๕ ล้านบาท คิดเป็นร้อยละ ๑๓.๖๓ และลดลงจากผลการดำเนินงานทางการเงินที่ลดลงเนื่องจากกู้เงินมาเพื่อแก้ไขปัญหาเยียวยา และฟื้นฟูเศรษฐกิจและสังคมที่ได้รับผลกระทบจากสถานการณ์การระบาดของโรคติดเชื้อไวรัสโคโรนา ๒๐๑๙

๔.๑.๒ ผลการดำเนินงานทางการเงินของรายงานการเงินรวมภาครัฐ

รายงานการเงินรวมภาครัฐแสดงผลการดำเนินงานทางการเงินในภาพรวมที่ลดลงจากปีก่อน เนื่องจากสถานการณ์การระบาดของโรคติดเชื้อไวรัสโคโรนา ๒๐๑๙ ทำให้หน่วยงานของรัฐไม่สามารถจัดเก็บภาษีได้ตามประมาณการที่ตั้งไว้ รวมทั้งมีปัจจัยหนุนจากมาตรการเยียวยาผู้ได้รับผลกระทบจากการระบาดของโรคติดเชื้อไวรัสโคโรนา ๒๐๑๙ และมาตรการสนับสนุนการใช้จ่ายผ่านโครงการต่าง ๆ ส่งผลให้มีค่าใช้จ่ายเพิ่มขึ้น โดยมีส่วนประกอบของผลการดำเนินงานทางการเงินที่สำคัญดังนี้

(๑) รายได้รวมของปีงบประมาณ พ.ศ. ๒๕๖๔ เพิ่มขึ้นจากปีงบประมาณ พ.ศ. ๒๕๖๓ จำนวน ๓๙๓,๐๕๗.๓๑ ล้านบาท คิดเป็นร้อยละ ๕.๕๕ โดยมีรายการที่สำคัญคือ รายได้ของหน่วยงานของรัฐ จำนวน ๕,๐๖๙,๓๔๕.๒๘ ล้านบาท เพิ่มขึ้นจากปีงบประมาณ พ.ศ. ๒๕๖๓ จำนวน ๑๓๑,๓๗๒.๒๘ ล้านบาท คิดเป็นร้อยละ ๒.๖๖ จากรายได้จากการขายสินค้าและบริการส่วนใหญ่เป็นของบริษัท ปตท. จำกัด (มหาชน) และรองลงมาเป็นรายได้แผ่นดิน (หักจัดสรรและถอนคืน) จำนวน ๒,๔๐๓,๙๔๒.๘๘ ล้านบาท เพิ่มขึ้นจากปีงบประมาณ พ.ศ. ๒๕๖๓ จำนวน ๒๖๑,๖๘๕.๐๓ ล้านบาท คิดเป็นร้อยละ ๑๒.๒๒ จากการนำส่งรายได้ส่วนใหญ่เป็นของสำนักงานคณะกรรมการกิจการกระจายเสียง กิจการโทรทัศน์ และกิจการโทรคมนาคมแห่งชาติ

(๒) ค่าใช้จ่ายรวมของปีงบประมาณ พ.ศ. ๒๕๖๔ เพิ่มขึ้นจากปีงบประมาณ พ.ศ. ๒๕๖๓ จำนวน ๕๔๘,๖๐๖.๐๒ ล้านบาท คิดเป็นร้อยละ ๗.๗๑ โดยมีรายการที่สำคัญคือ ต้นทุนขายสินค้าและบริการ จำนวน ๒,๔๗๔,๐๒๘.๗๗ ล้านบาท เพิ่มขึ้นจากปีงบประมาณ พ.ศ. ๒๕๖๓ จำนวน ๒๗๖,๔๓๖.๐๓ ล้านบาท คิดเป็นร้อยละ ๑๒.๕๘ จากต้นทุนขายสินค้าและบริการส่วนใหญ่เป็นของบริษัท ปตท. จำกัด (มหาชน) และรองลงมาเป็นค่าใช้จ่ายบุคลากรและบำเหน็จบำนาญ จำนวน ๑,๗๑๙,๕๖๖.๙๓ ล้านบาท เพิ่มขึ้นจากปีงบประมาณ พ.ศ. ๒๕๖๓ จำนวน ๘๒,๒๕๙.๖๘ ล้านบาท คิดเป็นร้อยละ ๕.๐๒ และค่าใช้จ่ายจากการอุดหนุนอื่นและบริจาค จำนวน ๑,๐๗๐,๙๕๔.๔๙ ล้านบาท เพิ่มขึ้นจากปีงบประมาณ พ.ศ. ๒๕๖๓ จำนวน ๔๔๙,๘๐๔.๑๖ ล้านบาท คิดเป็นร้อยละ ๗๒.๔๑ จากมาตรการเยียวยาผู้ได้รับผลกระทบจากการระบาดของโรคติดเชื้อไวรัสโคโรนา ๒๐๑๙ และมาตรการสนับสนุนการใช้จ่ายผ่านโครงการต่าง ๆ

การเพิ่มขึ้นของค่าใช้จ่ายรวมที่มีสัดส่วนเพิ่มขึ้นสูงกว่าการเพิ่มขึ้นของรายได้รวม เป็นผลให้รายได้ต่ำกว่าค่าใช้จ่ายของปีงบประมาณ พ.ศ. ๒๕๖๔ เพิ่มขึ้นจากปีงบประมาณ พ.ศ. ๒๕๖๓ จำนวน ๑๕๕,๕๔๘.๗๑ ล้านบาท คิดเป็นร้อยละ ๓๙๖.๕๑ เนื่องจากมีการจ่ายเงินเพื่อแก้ไขปัญหา เยียวยา และฟื้นฟูเศรษฐกิจและสังคม ที่ได้รับผลกระทบจากสถานการณ์การระบาดของโรคติดเชื้อไวรัสโคโรนา ๒๐๑๙ ผ่านมาตรการต่าง ๆ อย่างต่อเนื่อง เพื่อลดผลกระทบทางเศรษฐกิจจากการระบาดของโรคติดเชื้อไวรัสโคโรนา ๒๐๑๙

๔.๒ ข้อเสนอแนะ

จากผลการดำเนินงานที่แสดงถึงค่าใช้จ่ายสูงกว่ารายได้ เนื่องจากสถานการณ์การระบาดของโรคติดเชื้อไวรัสโคโรนา ๒๐๑๙ ทำให้มีค่าใช้จ่ายเพิ่มขึ้นจากมาตรการเยียวยาผู้ได้รับผลกระทบจากการระบาดของโรคติดเชื้อไวรัสโคโรนา ๒๐๑๙ และมาตรการสนับสนุนการใช้จ่ายผ่านโครงการต่าง ๆ และรายได้ลดลงเนื่องจากได้รับผลกระทบจากสถานการณ์การระบาดของโรคติดเชื้อไวรัสโคโรนา ๒๐๑๙ ดังนั้น เพื่อให้มีรายได้เพียงพอกับค่าใช้จ่าย และลดการกู้ยืมเงิน หน่วยงานของรัฐควรมีการดำเนินการตามมาตรการดังนี้

๔.๒.๑ กำหนดมาตรการกำกับดูแลการประเมินผล และการพัฒนารัฐวิสาหกิจ เพื่อเพิ่มประสิทธิภาพรัฐวิสาหกิจ และสร้างมูลค่าเพิ่มให้แก่สินทรัพย์ของภาครัฐ และเพื่อให้รัฐวิสาหกิจสามารถนำส่งรายได้แผ่นดินให้เป็นไปตามประมาณการตามเอกสารงบประมาณ และพิจารณาทบทวนอัตราการนำส่งเงินรายได้ให้มีความเหมาะสมมากยิ่งขึ้น

๔.๒.๒ ให้ความสำคัญเกี่ยวกับมาตรการด้านการจัดเก็บรายได้ ด้วยการเพิ่มประสิทธิภาพการบริหารการจัดเก็บรายได้ของภาครัฐ ปรับโครงสร้างการจัดเก็บภาษีโดยการศึกษาแนวทางการจัดเก็บภาษีของธุรกิจที่เกิดขึ้นใหม่ รวมทั้งการนำสินทรัพย์ของภาครัฐมาสร้างรายได้ให้มากยิ่งขึ้น เพื่อลดภาระการกู้ยืมเงินของรัฐบาล

๔.๒.๓ ควรมีมาตรการการควบคุม ดูแล และบริหารการเบิกจ่ายงบประมาณให้มีความเหมาะสมเพียงพอมากยิ่งขึ้น



รายงานการเงินรวมภาครัฐ

ประจำปีงบประมาณ พ.ศ. ๒๕๖๔

กระทรวงการคลัง
กรมบัญชีกลาง

เมษายน ๒๕๖๕

สารบัญ

	หน้า
บทสรุปสำหรับผู้บริหาร	๑
ส่วนที่ ๑ รายงานการเงินรวมภาครัฐ ประจำปีงบประมาณ พ.ศ. ๒๕๖๔	๕
ส่วนที่ ๒ รายงานการเงินรวมของรัฐบาลและหน่วยงานของรัฐ ประจำปีงบประมาณ พ.ศ. ๒๕๖๔	๒๔
ส่วนที่ ๓ รายงานการเงินรวมของรัฐวิสาหกิจ ประจำปีงบประมาณ พ.ศ. ๒๕๖๔	๔๒
ส่วนที่ ๔ รายงานการเงินรวมขององค์กรปกครองส่วนท้องถิ่น ประจำปีงบประมาณ พ.ศ. ๒๕๖๔	๖๒
ส่วนที่ ๕ รายงานการเงินของธนาคารแห่งประเทศไทย	๘๑
ภาคผนวก	
รายชื่อหน่วยงานของรัฐที่ไม่ส่งรายงานการเงินภายในระยะเวลาที่กำหนด และรายชื่อหน่วยงานของรัฐที่ไม่ส่งรายงานการเงิน	๘๕

บทสรุปสำหรับผู้บริหาร

ด้วยพระราชบัญญัติวินัยการเงินการคลังของรัฐ พ.ศ. ๒๕๖๑ มาตรา ๗๗ บัญญัติให้กระทรวงการคลังจัดทำรายงานการเงินรวมภาครัฐ ซึ่งกระทรวงการคลังได้จัดทำรายงานการเงินรวมภาครัฐ ประจำปีงบประมาณ พ.ศ. ๒๕๖๔ ประกอบด้วย

๑. รายงานการเงินรวมภาครัฐ ประกอบด้วย ข้อมูลจากรายงานการเงินของรัฐบาลและหน่วยงานของรัฐ รายงานการเงินของรัฐวิสาหกิจ และรายงานการเงินขององค์กรปกครองส่วนท้องถิ่น จำนวน ๘,๓๖๘ หน่วยงาน จากจำนวนทั้งหมด ๘,๔๔๒ หน่วยงาน คิดเป็นร้อยละ ๙๙.๑๒

๒. รายงานการเงินรวมของรัฐบาลและหน่วยงานของรัฐ ประกอบด้วย ข้อมูลจากรายงานการเงินแผ่นดินประจำปีงบประมาณตามมาตรา ๗๕ และรายงานการเงินของหน่วยงานของรัฐตามมาตรา ๗๐ (ยกเว้นรายงานการเงินของรัฐวิสาหกิจและองค์กรปกครองส่วนท้องถิ่น) ได้แก่ ส่วนราชการ หน่วยงานของรัฐสภา ศาลยุติธรรม ศาลปกครอง ศาลรัฐธรรมนูญ องค์กรอิสระตามรัฐธรรมนูญ องค์กรอัยการ องค์การมหาชน ทุนหมุนเวียนที่มีฐานะเป็นนิติบุคคล และหน่วยงานอื่นของรัฐตามที่กฎหมายกำหนด จำนวน ๕๓๔ หน่วยงาน จากจำนวนทั้งหมด ๕๓๗ หน่วยงาน คิดเป็นร้อยละ ๙๙.๔๔

๓. รายงานการเงินรวมของรัฐวิสาหกิจ ประกอบด้วย ข้อมูลจากรายงานการเงินของรัฐวิสาหกิจ จำนวน ๕๔ หน่วยงาน จากจำนวนทั้งหมด ๕๕ หน่วยงาน คิดเป็นร้อยละ ๙๘.๑๘

๔. รายงานการเงินรวมขององค์กรปกครองส่วนท้องถิ่น (อปท.) ประกอบด้วย ข้อมูลจากรายงานการเงินของ อปท. จำนวน ๗,๗๘๐ หน่วยงาน จากจำนวนทั้งหมด ๗,๘๕๐ หน่วยงาน คิดเป็นร้อยละ ๙๙.๑๑

รายงานการเงินรวมภาครัฐ ประจำปีงบประมาณ พ.ศ. ๒๕๖๔ สรุปสาระสำคัญได้ดังต่อไปนี้

รายงานการเงินรวมภาครัฐ ประกอบด้วย

(๑) งบแสดงฐานะการเงิน

งบแสดงฐานะการเงิน

ณ วันที่ ๓๐ กันยายน ๒๕๖๔ และ ๒๕๖๓

หน่วย : ล้านบาท

	ปีงบประมาณ พ.ศ.		เพิ่ม (ลด)	
	๒๕๖๔	๒๕๖๓	จำนวนเงิน	ร้อยละ
สินทรัพย์				
สินทรัพย์หมุนเวียน	๔,๗๕๖,๗๐๐.๒๐	๔,๓๖๙,๕๖๘.๕๖	๓๘๗,๑๓๑.๖๔	๘.๘๖
สินทรัพย์ไม่หมุนเวียน	๑๗,๙๒๓,๖๑๘.๗๒	๑๗,๖๙๒,๖๕๔.๗๘	๒๓๐,๙๖๓.๙๔	๑.๓๑
สินทรัพย์อื่น	๕๓๒,๑๙๓.๘๕	๔๘๒,๐๒๑.๔๔	๕๐,๑๗๒.๔๑	๑๐.๔๑
สินทรัพย์ของสถาบันการเงินของรัฐ	๑๐,๐๑๐,๕๔๙.๘๑	๘,๗๘๙,๘๗๗.๕๘	๑,๒๒๐,๖๗๒.๒๓	๑๓.๘๙
รวมสินทรัพย์	**๓๓,๒๒๓,๐๖๒.๕๘**	**๓๑,๓๓๔,๑๒๒.๓๖**	**๑,๘๘๘,๙๔๐.๒๒**	**๖.๐๓**
หนี้สิน				
หนี้สินหมุนเวียน	๒,๙๙๘,๒๔๙.๔๒	๒,๗๗๖,๓๓๐.๓๑	๒๒๑,๙๑๙.๑๑	๗.๙๙
หนี้สินไม่หมุนเวียน	๑๒,๓๔๑,๗๘๓.๔๑	๑๐,๓๖๕,๓๙๕.๕๗	๑,๙๗๖,๓๘๗.๘๔	๑๙.๐๗
หนี้สินของสถาบันการเงินของรัฐ	๙,๕๙๘,๖๑๗.๘๖	๘,๖๐๐,๕๙๘.๕๔	๙๙๘,๐๑๙.๓๒	๑๑.๖๐
รวมหนี้สิน	**๒๔,๙๓๘,๖๕๐.๖๙**	**๒๑,๗๔๒,๓๒๔.๔๒**	**๓,๑๙๖,๓๒๖.๒๗**	**๑๔.๗๐**
สินทรัพย์สุทธิ/ส่วนทุน				
ส่วนของรัฐบาล	๗,๑๖๔,๕๙๒.๕๒	๘,๕๖๙,๔๙๖.๙๕	(๑,๔๐๔.๙๐๔.๔๓)	(๑๖.๓๙)
ส่วนได้เสียที่ไม่มีอำนาจควบคุม	๑,๑๑๙,๘๑๙.๓๗	๑,๐๒๒,๓๐๐.๙๙	๙๗,๕๑๘.๓๘	๙.๕๔
รวมสินทรัพย์สุทธิ/ส่วนทุน	**๘,๒๘๔,๔๑๑.๘๙**	**๙,๕๙๑,๗๙๗.๙๔**	**(๑,๓๐๗,๓๘๖.๐๕)**	**(๑๓.๖๓)**
รวมหนี้สินและสินทรัพย์สุทธิ/ส่วนทุน	**๓๓,๒๒๓,๐๖๒.๕๘**	**๓๑,๓๓๔,๑๒๒.๓๖**	**๑,๘๘๘,๙๔๐.๒๒**	**๖.๐๓**

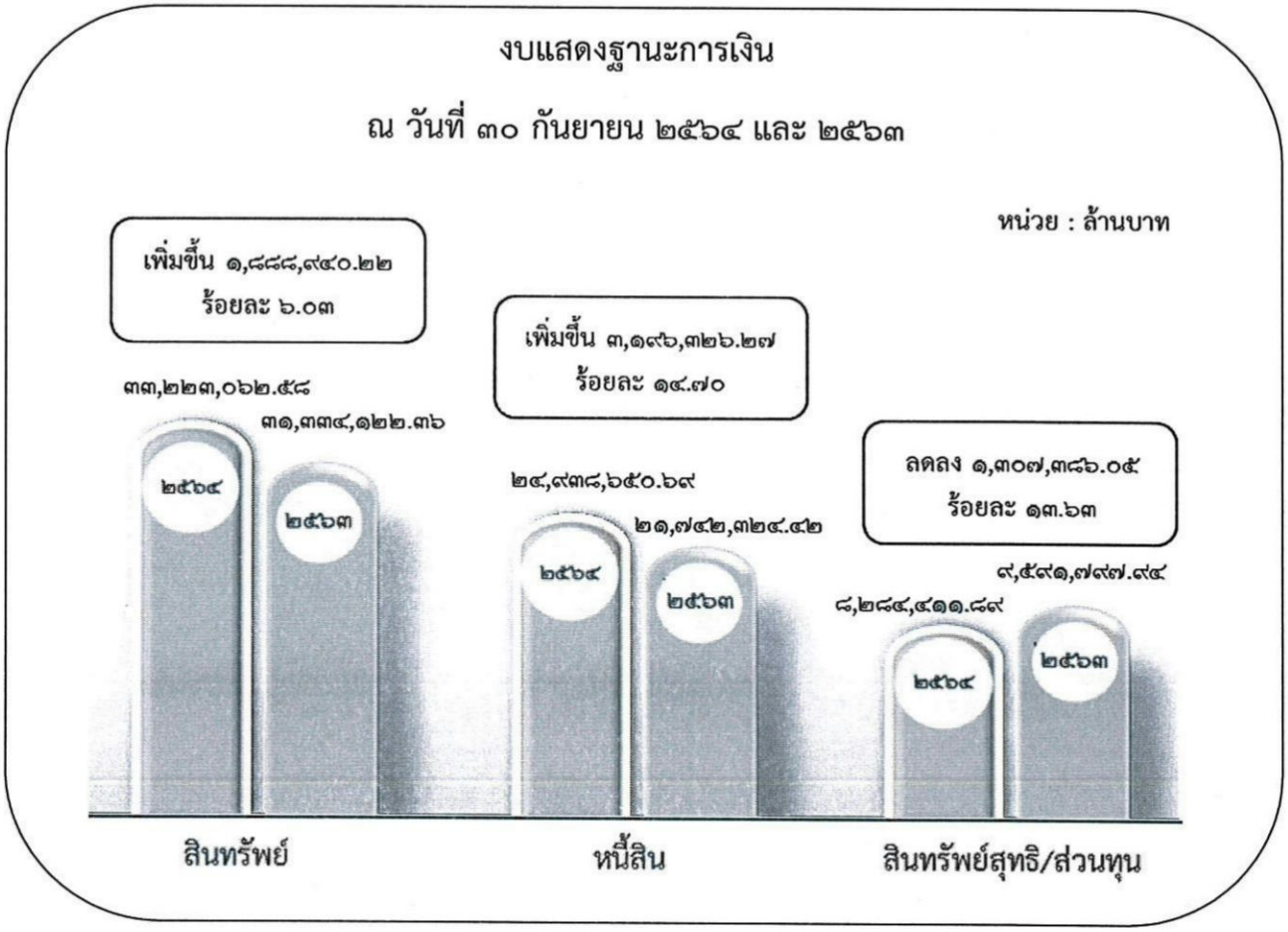

งบแสดงฐานะการเงิน เป็นรายงานการเงินที่แสดงฐานะการเงินเกี่ยวกับสินทรัพย์ หนี้สิน และสินทรัพย์สุทธิหรือส่วนทุนในภาพรวม ณ วันสิ้นปีงบประมาณ พ.ศ. ๒๕๖๔ ซึ่งมีรายละเอียดสำคัญดังนี้

- สินทรัพย์รวมทั้งสิ้น จำนวน ๓๓,๒๒๓,๐๖๒.๕๘ ล้านบาท เพิ่มขึ้นจากปีงบประมาณ พ.ศ. ๒๕๖๓ จำนวน ๑,๘๘๘,๙๔๐.๒๒ ล้านบาท คิดเป็นร้อยละ ๖.๐๓ ซึ่งส่วนใหญ่อยู่ในรูปของที่ดินราชพัสดุรองลงมาเป็นเงินลงทุนระยะยาวภายใต้การดูแลของสำนักงานคณะกรรมการนโยบายรัฐวิสาหกิจและสินทรัพย์ของสถาบันการเงินของรัฐ

- หนี้สินรวมทั้งสิ้น จำนวน ๒๔,๙๓๘,๖๕๐.๖๙ ล้านบาท เพิ่มขึ้นจากปีงบประมาณ พ.ศ. ๒๕๖๓ จำนวน ๓,๑๙๖,๓๒๖.๒๗ ล้านบาท คิดเป็นร้อยละ ๑๔.๗๐ ประกอบด้วย รายการที่สำคัญ คือ หนี้สินไม่หมุนเวียน จำนวน ๑๒,๓๔๑,๗๘๓.๔๑ ล้านบาท เพิ่มขึ้นจากปีงบประมาณ พ.ศ. ๒๕๖๓ จำนวน ๑,๙๗๖,๓๘๗.๘๔ ล้านบาท คิดเป็นร้อยละ ๑๙.๐๗ เนื่องจากเกิดสถานการณ์การระบาดของโรคติดเชื้อไวรัสโคโรนา ๒๐๑๙ รัฐบาลจึงมีมาตรการในการแก้ไขปัญหา เยียวยา และฟื้นฟูเศรษฐกิจและสังคม ที่ได้รับผลกระทบตามแผนงานหรือโครงการภายใต้พระราชกำหนดให้อำนาจกระทรวงการคลังกู้เงินเพื่อแก้ไขปัญหา เยียวยา และฟื้นฟูเศรษฐกิจและสังคม ที่ได้รับผลกระทบจากการระบาดของโรคติดเชื้อไวรัสโคโรนา ๒๐๑๙ พ.ศ. ๒๕๖๓ และพระราชกำหนดให้อำนาจกระทรวงการคลังกู้เงินเพื่อแก้ไขปัญหาเศรษฐกิจและสังคมจากการระบาดของโรคติดเชื้อไวรัสโคโรนา ๒๐๑๙ เพิ่มเติม พ.ศ. ๒๕๖๔

(๒) งบแสดงผลการดำเนินงานทางการเงิน

งบแสดงผลการดำเนินงานทางการเงิน
สำหรับปีสิ้นสุดวันที่ ๓๐ กันยายน ๒๕๖๔ และ ๒๕๖๓

หน่วย : ล้านบาท

	ปีงบประมาณ พ.ศ.		เพิ่ม (ลด)	
	๒๕๖๔	๒๕๖๓	จำนวนเงิน	ร้อยละ
รายได้				
รายได้แผ่นดิน (หักจัดสรรและถอนคืน)	๒,๔๐๓,๙๔๒.๘๘	๒,๑๔๒,๒๕๗.๘๕	๒๖๑,๖๘๕.๐๓	๑๒.๒๒
รายได้ของหน่วยงานของรัฐ	๕,๐๖๙,๓๔๕.๒๘	๔,๙๓๗,๙๗๓.๐๐	๑๓๑,๓๗๒.๒๘	๒.๖๖
รวมรายได้	**๗,๔๗๓,๒๘๘.๑๖**	**๗,๐๘๐,๒๓๐.๘๕**	**๓๙๓,๐๕๗.๓๑**	**๕.๕๕**
ค่าใช้จ่าย				
ค่าใช้จ่ายบุคลากรและค่าบำเหน็จบำนาญ	๑,๗๑๙,๕๖๖.๙๓	๑,๖๓๗,๓๐๗.๒๕	๘๒,๒๕๙.๖๘	๕.๐๒
ค่าตอบแทน ใช้สอย วัสดุ และสาธารณูปโภค	๘๒๘,๑๔๐.๗๖	๗๓๔,๒๓๕.๖๓	๙๓,๙๐๕.๑๓	๑๒.๗๙
ต้นทุนขายสินค้าและบริการ	๒,๔๗๔,๐๒๘.๗๗	๒,๑๙๗,๕๙๒.๗๔	๒๗๖,๔๓๖.๐๓	๑๒.๕๘
ค่าใช้จ่ายจากการอุดหนุนอื่นและบริจาค	๑,๐๗๐,๙๕๔.๔๙	๖๒๑,๑๕๐.๓๓	๔๔๙,๘๐๔.๑๖	๗๒.๔๑
ค่าใช้จ่ายอื่น	๑,๕๗๕,๓๗๕.๒๔	๑,๙๒๙,๑๗๔.๒๒	(๓๕๓,๗๙๘.๙๘)	(๑๘.๓๔)
รวมค่าใช้จ่าย	**๗,๖๖๘,๐๖๖.๑๙**	**๗,๑๑๙,๔๖๐.๑๗**	**๕๔๘,๖๐๖.๐๒**	**๗.๗๑**
รายได้สูง/(ต่ำ)กว่าค่าใช้จ่ายสุทธิ	**(๑๙๔,๗๗๘.๐๓)**	**(๓๙,๒๒๙.๓๒)**	**(๑๕๕,๕๔๘.๗๑)**	**๓๙๖.๕๑**

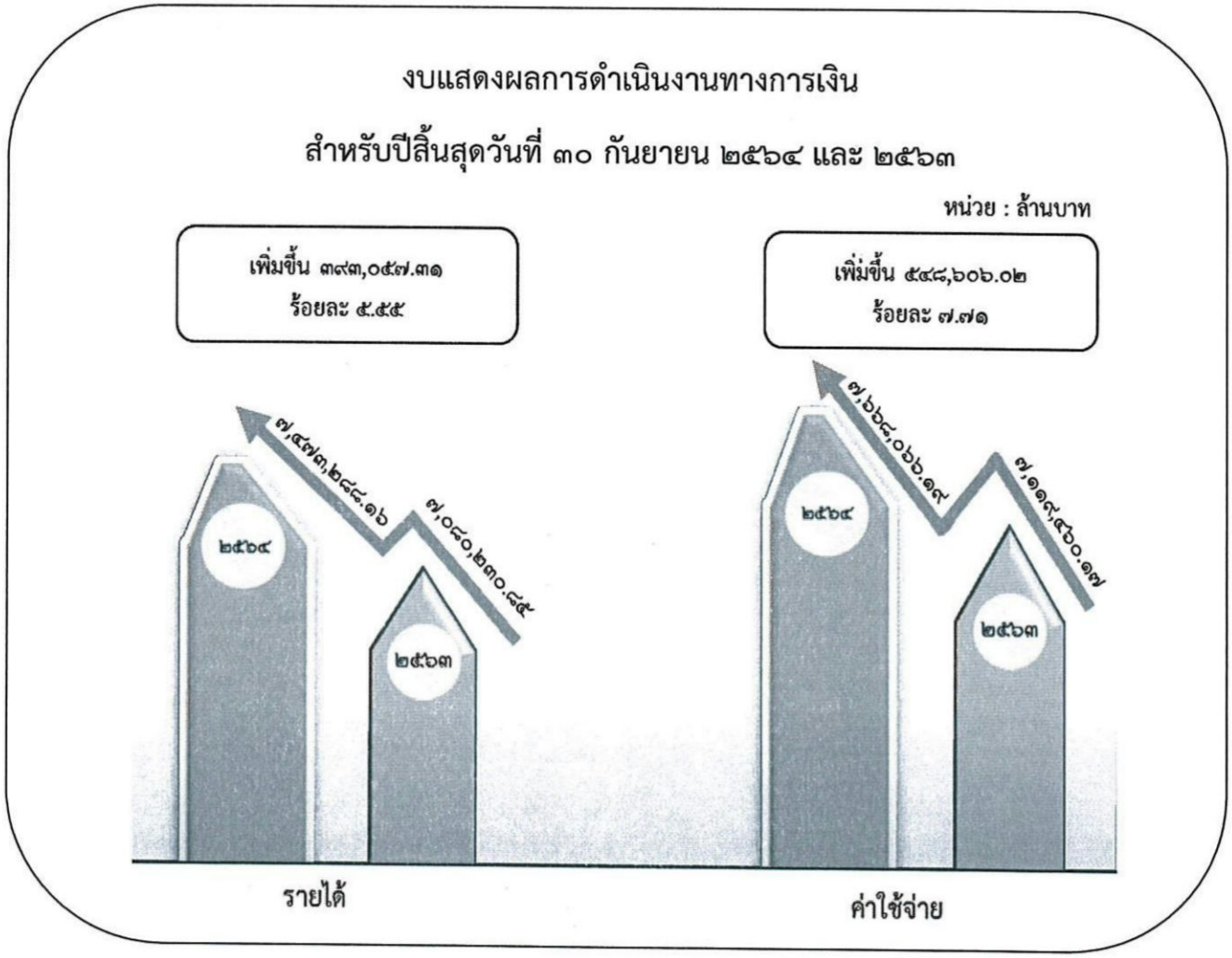

งบแสดงผลการดำเนินงานทางการเงิน เป็นรายงานการเงินที่แสดงผลการดำเนินงานทางการเงินในภาพรวมเกี่ยวกับรายได้และค่าใช้จ่ายสำหรับปีสิ้นสุดวันที่ ๓๐ กันยายน พ.ศ. ๒๕๖๔ ซึ่งมีรายละเอียดสำคัญดังนี้

- รายได้รวมทั้งสิ้น จำนวน ๗,๔๗๓,๒๘๘.๑๖ ล้านบาท เพิ่มขึ้นจากปีงบประมาณ พ.ศ. ๒๕๖๓ จำนวน ๓๙๓,๐๕๗.๓๑ ล้านบาท คิดเป็นร้อยละ ๕.๕๕ ประกอบด้วย รายการที่สำคัญ คือ รายได้แผ่นดิน (หักจัดสรรและถอนคืน) จำนวน ๒,๔๐๓,๙๔๒.๘๘ ล้านบาท เพิ่มขึ้นจากปีงบประมาณ พ.ศ. ๒๕๖๓ จำนวน ๒๖๑,๖๘๕.๐๓ ล้านบาท คิดเป็นร้อยละ ๑๒.๒๒ เนื่องจากมีการนำส่งรายได้ของสำนักงานคณะกรรมการกิจการกระจายเสียง กิจการโทรทัศน์ และกิจการโทรคมนาคมแห่งชาติ

- ค่าใช้จ่ายรวมทั้งสิ้น จำนวน ๗,๖๖๘,๐๖๖.๑๙ ล้านบาท เพิ่มขึ้นจากปีงบประมาณ พ.ศ. ๒๕๖๓ จำนวน ๕๔๘,๖๐๖.๐๒ ล้านบาท คิดเป็นร้อยละ ๗.๗๑ ประกอบด้วย รายการที่สำคัญคือ ต้นทุนขายสินค้าและบริการ จำนวน ๒,๔๗๔,๐๒๘.๗๗ ล้านบาท เพิ่มขึ้นจากปีงบประมาณ พ.ศ. ๒๕๖๓ จำนวน ๒๗๖,๔๓๖.๐๓ ล้านบาท คิดเป็นร้อยละ ๑๒.๕๘ เนื่องจากมีการขายสินค้าและการให้บริการเพิ่มขึ้น รวมทั้งมีปัจจัยหนุนจากมาตรการเยียวยาผู้ได้รับผลกระทบจากการระบาดของโรคติดเชื้อไวรัสโคโรนา ๒๐๑๙ และมาตรการสนับสนุนการใช้จ่ายผ่านโครงการต่าง ๆ ส่งผลให้มีค่าใช้จ่ายช่วยเหลือตามมาตรการของรัฐ ซึ่งรวมอยู่ในค่าใช้จ่ายจากการอุดหนุนอื่นและบริจาคเพิ่มขึ้นด้วย

ผลการวิเคราะห์

- รายได้รวมของปีงบประมาณ พ.ศ. ๒๕๖๔ เพิ่มขึ้นจากปีงบประมาณ พ.ศ. ๒๕๖๓ คิดเป็นร้อยละ ๕.๕๕ ในขณะที่ค่าใช้จ่ายของปีงบประมาณ พ.ศ. ๒๕๖๔ เพิ่มขึ้นจากปีงบประมาณ พ.ศ. ๒๕๖๓ คิดเป็นร้อยละ ๗.๗๑ โดยมีสัดส่วนค่าใช้จ่ายเพิ่มขึ้นสูงกว่ารายได้ที่เพิ่มขึ้น เนื่องจากมาตรการเยียวยาผู้ได้รับผลกระทบจากการระบาดของโรคติดเชื้อไวรัสโคโรนา ๒๐๑๙ และมาตรการสนับสนุนการใช้จ่ายผ่านโครงการต่าง ๆ หน่วยงานของรัฐควรมีมาตรการการควบคุม ดูแล และบริหารการเบิกจ่ายงบประมาณให้มีความเหมาะสมเพียงพอ และให้ความสำคัญเกี่ยวกับมาตรการด้านการจัดเก็บรายได้ ด้วยการเพิ่มประสิทธิภาพการบริหารการจัดเก็บรายได้ของภาครัฐ ปรับโครงสร้างการจัดเก็บภาษีโดยการศึกษาแนวทางการจัดเก็บภาษีของธุรกิจที่เกิดขึ้นใหม่ รวมทั้งการนำสินทรัพย์ของภาครัฐมาสร้างรายได้ให้มากยิ่งขึ้น เพื่อลดภาระการกู้ยืมเงินของรัฐบาล

ส่วนที่ ๑

รายงานการเงินรวมภาครัฐ

ประจำปีงบประมาณ พ.ศ. ๒๕๖๔

รายงานการเงินรวมภาครัฐ
งบแสดงฐานะการเงิน
ณ วันที่ ๓๐ กันยายน ๒๕๖๔

หน่วย : ล้านบาท

	หมายเหตุ	๒๕๖๔	๒๕๖๓
สินทรัพย์			
สินทรัพย์หมุนเวียน			
เงินสดและรายการเทียบเท่าเงินสด	๓	๒,๒๗๐,๘๗๘.๗๙	๒,๐๒๘,๘๙๕.๔๙
ลูกหนี้การค้า	๔	๓๗๖,๕๗๕.๕๖	๒๘๖,๙๐๖.๑๘
ลูกหนี้เงินโอนและรายการอุดหนุนระยะสั้น	๕	๒๑,๒๙๒.๙๙	๕,๘๓๗.๑๘
ลูกหนี้อื่นระยะสั้น	๖	๒๓๗,๘๒๒.๓๒	๓๓๐,๙๒๑.๘๙
เงินให้กู้ยืมระยะสั้น	๗	๔๕,๙๕๐.๑๘	๓๐,๔๓๒.๖๙
เงินลงทุนระยะสั้น	๘	๑,๓๔๘,๙๒๑.๔๕	๑,๓๒๖,๒๗๔.๖๑
สินค้าคงเหลือ	๙	๒๓๑,๒๙๕.๐๓	๑๖๐,๒๕๑.๐๓
วัสดุคงเหลือ	๑๐	๘๙,๗๙๔.๐๒	๘๔,๐๗๒.๐๐
สินทรัพย์หมุนเวียนอื่น	๑๑	๑๓๔,๑๖๙.๘๖	๑๑๕,๙๗๗.๔๙
รวมสินทรัพย์หมุนเวียน		**๔,๗๕๖,๗๐๐.๒๐**	**๔,๓๖๙,๕๖๘.๕๖**
สินทรัพย์ไม่หมุนเวียน			
เงินทุนสำรองจ่ายตามกฎหมาย		๕๐,๐๐๐.๐๐	๕๐,๐๐๐.๐๐
ลูกหนี้ระยะยาว	๑๒	๑๑๐,๐๗๒.๙๐	๑๐๖,๗๐๔.๑๓
ลูกหนี้เงินโอนและรายการอุดหนุนระยะยาว	๑๓	๙๕,๔๑๕.๙๓	๑๒๓.๓๙
เงินให้กู้ยืมระยะยาว	๑๔	๔๐๔,๖๕๔.๔๒	๓๗๔,๑๙๑.๙๘
เงินลงทุนระยะยาว	๑๕	๓,๒๙๕,๗๔๒.๒๑	๒,๙๕๙,๙๓๕.๘๘
ที่ดิน อาคาร และอุปกรณ์	๑๖	๑๐,๗๙๙,๙๒๕.๓๓	๑๑,๔๖๖,๔๘๕.๖๖
สินทรัพย์โครงสร้างพื้นฐาน	๑๗	๑,๖๙๖,๑๑๕.๖๙	๑,๓๐๙,๒๓๑.๐๔
สินทรัพย์ไม่มีตัวตน	๑๘	๓๓๘,๓๔๓.๙๖	๒๕๘,๓๗๓.๖๗
อสังหาริมทรัพย์เพื่อการลงทุน	๑๙	๖๘,๕๑๙.๘๓	๒๗๘,๐๕๓.๐๕
สินทรัพย์ไม่หมุนเวียนอื่น	๒๐	๑,๐๖๔,๘๒๘.๔๕	๘๘๙,๕๕๕.๙๘
รวมสินทรัพย์ไม่หมุนเวียน		**๑๗,๙๒๓,๖๑๘.๗๒**	**๑๗,๖๙๒,๖๕๔.๗๘**
สินทรัพย์อื่น		**๕๓๒,๑๙๓.๘๕**	**๔๘๒,๐๒๑.๔๔**
สินทรัพย์ของสถาบันการเงินของรัฐ		**๑๐,๐๑๐,๕๔๙.๘๑**	**๘,๗๘๙,๘๗๗.๕๘**
รวมสินทรัพย์		**๓๓,๒๒๓,๐๖๒.๕๘**	**๓๑,๓๓๔,๑๒๒.๓๖**

หมายเหตุประกอบงบการเงินเป็นส่วนหนึ่งของรายงานการเงินนี้

รายงานการเงินรวมภาครัฐ
งบแสดงฐานะการเงิน
ณ วันที่ ๓๐ กันยายน ๒๕๖๔

หน่วย : ล้านบาท

	หมายเหตุ	๒๕๖๔	๒๕๖๓
หนี้สินและสินทรัพย์สุทธิ/ส่วนทุน			
หนี้สิน			
หนี้สินหมุนเวียน			
เจ้าหนี้การค้า	๒๑	๔๓๓,๒๘๐.๕๗	๓๒๖,๓๘๐.๗๖
เจ้าหนี้เงินโอนและรายการอุดหนุนระยะสั้น	๒๒	๘๒,๒๓๐.๙๑	๒๓๓,๘๑๗.๖๑
เจ้าหนี้อื่นระยะสั้น	๒๓	๖๕๗,๑๐๐.๑๐	๗๖๗,๒๖๘.๘๐
เงินกู้ยืมระยะสั้น	๒๔	๖๗๐,๘๖๒.๒๘	๓๙๘,๕๓๓.๘๕
ส่วนของเงินกู้ยืมระยะยาวที่ถึงกำหนดชำระภายใน ๑ ปี		๗๓๖,๕๐๙.๙๙	๖๓๘,๒๒๙.๗๕
ส่วนของเจ้าหนี้ตามสัญญาเช่าการเงินที่ถึงกำหนดชำระภายใน ๑ ปี		๒๗,๑๙๒.๑๔	๒๑,๔๙๘.๓๔
เงินรับฝากระยะสั้น	๒๕	๒๑๙,๕๑๖.๖๔	๒๒๕,๓๖๐.๑๑
ประมาณการหนี้สินระยะสั้น		๕,๗๕๕.๑๓	๕,๑๔๕.๒๓
หนี้สินหมุนเวียนอื่น	๒๖	๑๖๕,๘๐๑.๖๖	๑๖๐,๐๙๕.๘๖
รวมหนี้สินหมุนเวียน		**๒,๙๙๘,๒๔๙.๔๒**	**๒,๗๗๖,๓๓๐.๓๑**
หนี้สินไม่หมุนเวียน			
เจ้าหนี้ระยะยาว	๒๗	๔๗,๒๔๘.๒๓	๒๑,๕๑๔.๐๒
เจ้าหนี้เงินโอนและรายการอุดหนุนระยะยาว	๒๘	๓๘๗,๔๘๙.๙๕	๔๔๘,๙๕๐.๔๗
เงินกู้ยืมระยะยาว	๒๙	๘,๕๗๘,๖๑๗.๘๗	๗,๒๒๘,๖๔๙.๓๔
เจ้าหนี้ตามสัญญาเช่าการเงินระยะยาว	๓๐	๔๑๖,๕๔๑.๐๘	๓๔๒,๔๖๔.๔๐
เงินรับฝากระยะยาว	๓๑	๑๐๒,๖๐๐.๖๖	๘๘,๖๓๖.๑๐
ประมาณการหนี้สินระยะยาว		๒,๐๒๘,๗๐๙.๐๒	๑,๙๑๐,๔๘๘.๐๗
หนี้สินไม่หมุนเวียนอื่น	๓๒	๗๘๐,๕๗๖.๖๐	๓๒๔,๖๙๓.๑๗
รวมหนี้สินไม่หมุนเวียน		**๑๒,๓๔๑,๗๘๓.๔๑**	**๑๐,๓๖๕,๓๙๕.๕๗**
หนี้สินของสถาบันการเงินของรัฐ		**๙,๕๙๘,๖๑๗.๘๖**	**๘,๖๐๐,๕๙๘.๕๔**
รวมหนี้สิน		**๒๔,๙๓๘,๖๕๐.๖๙**	**๒๑,๗๔๒,๓๒๔.๔๒**
สินทรัพย์สุทธิ/ส่วนทุน			
ส่วนของรัฐบาล	๓๓	๗,๑๖๔,๕๙๒.๕๒	๘,๕๖๙,๔๙๖.๙๕
ส่วนได้เสียที่ไม่มีอำนาจควบคุม		๑,๑๑๙,๘๑๙.๓๗	๑,๐๒๒,๓๐๐.๙๙
รวมสินทรัพย์สุทธิ/ส่วนทุน		**๘,๒๘๔,๔๑๑.๘๙**	**๙,๕๙๑,๗๙๗.๙๔**
รวมหนี้สินและสินทรัพย์สุทธิ/ส่วนทุน		**๓๓,๒๒๓,๐๖๒.๕๘**	**๓๑,๓๓๔,๑๒๒.๓๖**

หมายเหตุประกอบงบการเงินเป็นส่วนหนึ่งของรายงานการเงินนี้

รายงานการเงินรวมภาครัฐ
งบแสดงผลการดำเนินงานทางการเงิน
สำหรับปีสิ้นสุดวันที่ ๓๐ กันยายน ๒๕๖๔

หน่วย : ล้านบาท

	หมายเหตุ	๒๕๖๔	๒๕๖๓
รายได้			
รายได้แผ่นดิน			
รายได้ภาษี		๒,๖๔๓,๑๗๓.๘๙	๒,๕๒๑,๘๑๐.๒๖
รายได้นอกจากภาษี		๒๓๔,๖๓๒.๔๑	๑๑๒,๕๐๙.๖๙
หัก รายได้แผ่นดินจัดสรรและถอนคืน		(๔๗๓,๘๖๓.๔๒)	(๔๙๒,๐๖๒.๑๐)
รวมรายได้แผ่นดิน		**๒,๔๐๓,๙๔๒.๘๘**	**๒,๑๔๒,๒๕๗.๘๕**
รายได้ของหน่วยงานของรัฐ			
รายได้ภาษีจัดสรรให้แก่องค์กรปกครองส่วนท้องถิ่น		๓๑๐,๔๔๕.๒๕	๓๐๒,๒๗๖.๕๙
รายได้ภาษีจัดเก็บขององค์กรปกครองส่วนท้องถิ่น		๒๒,๓๓๑.๘๘	๑๗,๒๙๒.๓๖
รายได้จากการขายสินค้าและบริการ	๓๔	๓,๘๕๙,๘๐๐.๓๗	๓,๔๕๔,๑๔๙.๒๔
รายได้จากการอุดหนุนอื่นและบริจาค	๓๕	๒๕๑,๓๖๘.๓๗	๒๘๓,๔๖๗.๐๗
รายได้อื่น	๓๖	๖๒๕,๓๙๙.๔๑	๘๘๐,๗๘๗.๗๔
รวมรายได้ของหน่วยงานของรัฐ		**๕,๐๖๙,๓๔๕.๒๘**	**๔,๙๓๗,๙๗๓.๐๐**
รวมรายได้		**๗,๔๗๓,๒๘๘.๑๖**	**๗,๐๘๐,๒๓๐.๘๕**
ค่าใช้จ่าย			
ค่าใช้จ่ายบุคลากร	๓๗	๑,๓๕๗,๕๘๗.๓๑	๑,๓๑๔,๗๑๘.๔๒
ค่าบำเหน็จบำนาญ	๓๘	๓๖๑,๙๗๙.๖๒	๓๒๒,๕๘๘.๘๓
ค่าตอบแทน	๓๙	๑๑๔,๐๗๐.๘๔	๑๒๑,๕๘๘.๔๕
ค่าใช้สอย	๔๐	๕๒๖,๖๒๑.๐๘	๔๑๖,๕๑๗.๖๐
ค่าวัสดุ	๔๑	๑๔๕,๒๒๘.๐๒	๑๕๒,๑๘๓.๔๐
ค่าสาธารณูปโภค	๔๒	๔๒,๒๒๐.๘๒	๔๓,๙๔๖.๑๘
ต้นทุนขายสินค้าและบริการ		๒,๔๗๔,๐๒๘.๗๗	๒,๑๙๗,๕๙๒.๗๔
ค่าเสื่อมราคาและค่าตัดจำหน่าย	๔๓	๕๒๐,๑๕๗.๐๕	๔๓๓,๖๑๔.๓๕
ค่าใช้จ่ายจากการอุดหนุนอื่นและบริจาค	๔๔	๑,๐๗๐,๙๕๔.๔๙	๖๒๑,๑๕๐.๓๓
ค่าใช้จ่ายอื่น	๔๕	๗๕๕,๒๐๓.๖๖	๑,๒๓๕,๙๑๔.๐๐
รวมค่าใช้จ่าย		**๗,๓๖๘,๐๕๑.๖๖**	**๖,๘๕๙,๘๑๔.๓๐**
รายได้สูง/(ต่ำ)กว่าค่าใช้จ่ายก่อนต้นทุนทางการเงิน		**๑๐๕,๒๓๖.๕๐**	**๒๒๐,๔๑๖.๕๕**
ต้นทุนทางการเงิน	๔๖	๓๐๐,๐๑๔.๕๓	๒๕๙,๖๔๕.๘๗
รายได้สูง/(ต่ำ)กว่าค่าใช้จ่ายสุทธิ		**(๑๙๔,๗๗๘.๐๓)**	**(๓๙,๒๒๙.๓๒)**
รายได้สูง/(ต่ำ)กว่าค่าใช้จ่ายสุทธิของรัฐบาล		(๒๘๓,๑๘๑.๖๘)	(๖๐,๒๒๐.๑๓)
รายได้สูง/(ต่ำ)กว่าค่าใช้จ่ายสุทธิของส่วนได้เสียที่ไม่มีอำนาจควบคุม		๘๘,๔๐๓.๖๕	๒๐,๙๙๐.๘๑

หมายเหตุประกอบงบการเงินเป็นส่วนหนึ่งของรายงานการเงินนี้

รายงานการเงินรวมภาครัฐ
รายละเอียดรายได้แผ่นดิน
สำหรับปีสิ้นสุดวันที่ ๓๐ กันยายน ๒๕๖๔

หน่วย : ล้านบาท

	๒๕๖๔	๒๕๖๓
รายได้ภาษี		
รายได้ภาษีทางตรง	**๑,๐๗๗,๘๕๔.๗๒**	**๑,๐๕๗,๒๙๐.๘๐**
ภาษีเงินได้บุคคลธรรมดา	๓๔๐,๓๒๐.๒๗	๓๓๗,๔๙๗.๑๒
ภาษีเงินได้นิติบุคคล	๖๕๑,๕๐๙.๓๔	๖๐๘,๖๒๙.๔๖
ภาษีเงินได้ปิโตรเลียม	๘๕,๖๕๙.๐๐	๑๑๑,๐๐๕.๒๗
ภาษีเงินได้อื่น	๓๖๖.๑๑	๑๕๘.๙๕
รายได้ภาษีทางอ้อม	**๑,๕๑๓,๑๘๗.๘๕**	**๑,๔๕๕,๔๔๕.๔๒**
ภาษีการขายทั่วไป	**๘๘๑,๑๕๘.๘๔**	**๘๑๗,๗๘๗.๓๖**
ภาษีมูลค่าเพิ่ม	๘๐๙,๗๖๕.๙๘	๗๔๕,๑๕๗.๖๘
ภาษีธุรกิจเฉพาะ	๕๖,๖๓๗.๐๓	๕๗,๕๘๔.๗๕
อากรแสตมป์	๑๔,๗๕๐.๒๑	๑๕,๐๔๔.๔๐
ภาษีการขายทั่วไปอื่น	๕.๖๒	๐.๕๓
ภาษีการขายเฉพาะ	**๕๓๑,๑๒๖.๙๗**	**๕๔๕,๕๘๕.๒๓**
ภาษีสรรพสามิต	๕๓๐,๗๗๕.๐๑	๕๔๔,๙๐๕.๕๒
ภาษีบริการเฉพาะ	๓๕๑.๙๖	๖๗๙.๗๑
อากรขาเข้าและอากรขาออก	**๑๐๐,๙๐๒.๐๔**	**๙๒,๐๗๒.๘๓**
อากรขาเข้า	๑๐๐,๖๔๐.๘๘	๙๑,๙๑๙.๑๗
อากรขาออก	๒๖๑.๑๖	๑๕๓.๖๖
รายได้ภาษีอื่น	**๕๒,๑๓๑.๓๒**	**๙,๐๗๔.๐๔**
ภาษีทรัพยากรธรรมชาติ	๓,๙๘๐.๕๔	๓,๗๙๓.๐๔
ภาษีลักษณะอนุญาต	๔๗,๔๙๐.๔๖	๓,๙๗๐.๐๒
ภาษีลักษณะอื่น	๖๖๐.๓๒	๑,๓๑๐.๙๘
รวมรายได้ภาษี	**๒,๖๔๓,๑๗๓.๘๙**	**๒,๕๒๑,๘๑๐.๒๖**

หมายเหตุประกอบงบการเงินเป็นส่วนหนึ่งของรายงานการเงินนี้

รายงานการเงินรวมภาครัฐ
รายละเอียดรายได้แผ่นดิน
สำหรับปีสิ้นสุดวันที่ ๓๐ กันยายน ๒๕๖๔

หน่วย : ล้านบาท

	๒๕๖๔	๒๕๖๓
รายได้นอกจากภาษี		
รายได้จากการขายสินค้าและบริการ	๗,๖๓๒.๒๑	๔๙,๖๒๔.๙๒
รายได้ดอกเบี้ยและเงินปันผล	๓๘,๕๔๘.๔๑	๓,๐๖๔.๐๗
รายได้จากเงินนำส่งของรัฐวิสาหกิจ	๑๒๑,๙๒๔.๘๔	-
รายได้อื่นของแผ่นดิน	๖๖,๕๒๖.๙๕	๕๙,๘๒๐.๗๐
รวมรายได้นอกจากภาษี	**๒๓๔,๖๓๒.๔๑**	**๑๑๒,๕๐๙.๖๙**
รายได้แผ่นดินจัดสรรและถอนคืน		
รายได้แผ่นดินถอนคืนจากคลัง	๓๑๕,๙๓๖.๐๑	๓๔๑,๔๓๘.๒๘
รายได้แผ่นดินจัดสรรตามกฎหมาย	๑๕๗,๙๒๗.๔๑	๑๕๐,๖๒๓.๘๒
รวมรายได้แผ่นดินจัดสรรและถอนคืน	**๔๗๓,๘๖๓.๔๒**	**๔๙๒,๐๖๒.๑๐**

หมายเหตุประกอบงบการเงินเป็นส่วนหนึ่งของรายงานการเงินนี้

รายงานการเงินรวมภาครัฐ
หมายเหตุประกอบงบการเงิน
สำหรับปีสิ้นสุดวันที่ ๓๐ กันยายน ๒๕๖๔

หมายเหตุ ๑ ข้อมูลทั่วไป

การจัดทำรายงานการเงินรวมภาครัฐ พ.ศ. ๒๕๖๔ มีวัตถุประสงค์เพื่อการบริหารเท่านั้น ไม่ได้มีวัตถุประสงค์เพื่อให้ข้อมูลกับผู้มีส่วนได้เสียทั่วไป โดยกระทรวงการคลังได้รวบรวมข้อมูลจากรายงานการเงินรวมของรัฐบาลและหน่วยงานของรัฐผ่านระบบรายงานการเงินรวมภาครัฐ (ระบบ CFS) ประกอบด้วย รัฐบาล ส่วนราชการ รัฐวิสาหกิจ หน่วยงานของรัฐสภา ศาลยุติธรรม ศาลปกครอง ศาลรัฐธรรมนูญ องค์กรอิสระตามรัฐธรรมนูญ องค์กรอัยการ องค์การมหาชน ทุนหมุนเวียนที่มีฐานะเป็นนิติบุคคล องค์กรปกครองส่วนท้องถิ่น และหน่วยงานอื่นของรัฐตามที่กฎหมายกำหนด จำนวน ๘,๓๖๘ หน่วยงาน จากจำนวนทั้งหมด ๘,๔๔๒ หน่วยงาน คิดเป็นร้อยละ ๙๙.๑๒

หน่วยงาน	จำนวน	จำนวนหน่วยงานที่ส่งรายงานการเงินประจำปี ๒๕๖๔		
		ส่งรายงานการเงินภายในระยะเวลาที่กำหนด	ส่งรายงานการเงินไม่ทันภายในระยะเวลาที่กำหนด	ไม่ส่งรายงานการเงิน
๑. รัฐบาลและหน่วยงานของรัฐ	๕๓๗	๕๑๙	๑๕	๓
๒. รัฐวิสาหกิจ	๕๕	๕๔	-	๑
๓. องค์กรปกครองส่วนท้องถิ่น	๗,๘๕๐	๗,๓๑๘	๔๖๒	๗๐
รวม	**๘,๔๔๒**	**๗,๘๙๑**	**๔๗๗**	**๗๔**

หมายเหตุ ๒ ขอบเขตและข้อจำกัดในการจัดทำรายงานการเงิน

๒.๑ มาตรฐานการบัญชีที่รัฐบาลและหน่วยงานของรัฐแต่ละแห่งนำมาใช้มีความแตกต่างกัน ดังนี้

๒.๑.๑ ส่วนราชการ หน่วยงานของรัฐสภา ศาลยุติธรรม ศาลปกครอง ศาลรัฐธรรมนูญ องค์กรอิสระตามรัฐธรรมนูญ องค์กรอัยการ องค์การมหาชนบางหน่วยงาน และทุนหมุนเวียนบางหน่วยงาน ใช้มาตรฐานการบัญชีภาครัฐและนโยบายการบัญชีภาครัฐที่กระทรวงการคลังกำหนด

๒.๑.๒ องค์การมหาชนบางหน่วยงาน ทุนหมุนเวียนบางหน่วยงาน มหาวิทยาลัยในกำกับของรัฐ รัฐวิสาหกิจ และหน่วยงานอื่นของรัฐ ใช้มาตรฐานการรายงานทางการเงินของสภาวิชาชีพบัญชีในพระบรมราชูปถัมภ์และประกาศของหน่วยงานกำกับดูแลที่เกี่ยวข้อง

๒.๑.๓ องค์กรปกครองส่วนท้องถิ่นใช้มาตรฐานการบัญชีภาครัฐและนโยบายการบัญชีภาครัฐสำหรับองค์กรปกครองส่วนท้องถิ่น ตามหนังสือกรมบัญชีกลาง ที่ กค ๐๔๑๐.๓/ว ๗๓๑ ลงวันที่ ๑๓ สิงหาคม ๒๕๖๔ แทนประกาศกระทรวงมหาดไทย เรื่อง หลักเกณฑ์และวิธีปฏิบัติการบันทึกบัญชี การจัดทำทะเบียนและรายงานการเงินขององค์กรปกครองส่วนท้องถิ่น

๒.๑.๔ กรุงเทพมหานครใช้คู่มือการบัญชีกรุงเทพมหานคร ซึ่งเป็นไปตามหลักบัญชีเกณฑ์คงค้างและปรับปรุงให้เป็นไปตามมาตรฐานการบัญชีภาครัฐและนโยบายการบัญชีภาครัฐ ตามที่กรมบัญชีกลางกำหนดในส่วนที่มีผลกระทบกับการจัดทำรายงานการเงินของกรุงเทพมหานครอย่างมีสาระสำคัญ ตั้งแต่ปีงบประมาณ พ.ศ. ๒๕๖๔ เป็นต้นไป

๒.๒ รอบระยะเวลาบัญชีของรายงานการเงินรวมภาครัฐ ตั้งแต่วันที่ ๑ ตุลาคม ๒๕๖๓ ถึง ๓๐ กันยายน ๒๕๖๔

๒.๓ การจัดทำรายงานการเงินรวมภาครัฐเป็นการบวกรวมรายงานทางการบัญชีในหน้ารายงานการเงินรวมของรัฐบาลและหน่วยงานของรัฐแต่ละแห่ง ข้อมูลรายการระหว่างหน่วยงานของรัฐยังไม่สามารถเก็บรวบรวมได้อย่างสมบูรณ์ เนื่องจากระบบบัญชีของหน่วยงานของรัฐส่วนใหญ่ไม่ได้ออกแบบมาเพื่อรองรับการจัดทำรายงานการเงินรวมภาครัฐ อย่างไรก็ตาม กระทรวงการคลังได้ดำเนินการตัดรายการที่เป็นรายการระหว่างหน่วยงานของรัฐ และระหว่างหน่วยงานของรัฐกับรัฐบาลในส่วนที่เป็นสาระสำคัญ

๒.๔ เงินส่วนของรัฐบาล ในกองทุนบำเหน็จบำนาญข้าราชการและกองทุนการออมแห่งชาติจะถูกแสดงรายการเป็นสินทรัพย์อื่นในรายงานการเงินรวมภาครัฐ

๒.๕ ตามมติที่ประชุมคณะกรรมการนโยบายการเงินการคลังของรัฐ ครั้งที่ ๓/๒๕๖๑ วันอังคารที่ ๑๑ ธันวาคม ๒๕๖๑ โดยนายกรัฐมนตรีเป็นประธาน ได้มีมติให้กระทรวงการคลังแยกรายงานการเงินของธนาคารแห่งประเทศไทย (ธปท.) ออกจากหน่วยงานของรัฐอื่นเพื่อให้เกิดความชัดเจน เพราะหนี้สินของ ธปท. ไม่ได้เกี่ยวข้องกับฐานะการคลังของประเทศ แต่รายงานการเงินของ ธปท. ยังต้องแสดงไว้ในรายงานการเงินรวมภาครัฐ เพื่อให้เป็นไปตามนัยมาตรา ๗๗ แห่งพระราชบัญญัติวินัยการเงินการคลังของรัฐ พ.ศ. ๒๕๖๑

รายงานการเงินรวมภาครัฐ
หมายเหตุประกอบงบการเงิน
สำหรับปีสิ้นสุดวันที่ ๓๐ กันยายน ๒๕๖๔

หน่วย : ล้านบาท

		๒๕๖๔	๒๕๖๓
หมายเหตุ ๓	**เงินสดและรายการเทียบเท่าเงินสด**		
	เงินสดในมือ	๒๐,๑๗๔.๓๙	๑๙,๔๐๙.๐๙
	เงินทดรองราชการ	๓,๕๑๑.๒๑	๓,๓๒๗.๘๕
	เงินฝากธนาคารแห่งประเทศไทย	๕๗๐,๘๓๕.๖๕	๕๕๘,๐๑๑.๕๑
	เงินฝากสถาบันการเงิน	๑,๒๙๑,๓๐๔.๗๗	๑,๒๐๒,๒๕๗.๘๗
	เงินฝากประจำที่มีกำหนดจ่ายคืนไม่เกิน ๓ เดือน	๒๙๘,๒๘๙.๙๖	๑๘๖,๑๔๗.๗๘
	รายการเทียบเท่าเงินสดอื่น	๘๖,๗๖๒.๘๑	๕๙,๗๔๑.๓๙
	รวมเงินสดและรายการเทียบเท่าเงินสด	**๒,๒๗๐,๘๗๘.๗๙**	**๒,๐๒๘,๘๙๕.๔๙**
หมายเหตุ ๔	**ลูกหนี้การค้า**		
	ลูกหนี้การค้า	๓๙๘,๖๙๑.๙๒	๓๐๖,๖๙๕.๗๗
	หัก ค่าเผื่อหนี้สงสัยจะสูญ	(๒๒,๑๑๖.๓๖)	(๑๙,๗๘๙.๕๙)
	รวมลูกหนี้การค้า	**๓๗๖,๕๗๕.๕๖**	**๒๘๖,๙๐๖.๑๘**
หมายเหตุ ๕	**ลูกหนี้เงินโอนและรายการอุดหนุนระยะสั้น**		
	ลูกหนี้เงินโอน	๑๗,๗๘๔.๒๙	๓๐๖.๓๖
	ลูกหนี้รายการอุดหนุน	๘,๖๕๔.๕๓	๗,๖๗๙.๓๔
	หัก ค่าเผื่อหนี้สงสัยจะสูญ	(๕,๑๔๕.๘๓)	(๒,๑๔๘.๕๒)
	รวมลูกหนี้เงินโอนและรายการอุดหนุนระยะสั้น	**๒๑,๒๙๒.๙๙**	**๕,๘๓๗.๑๘**
หมายเหตุ ๖	**ลูกหนี้อื่นระยะสั้น**		
	ลูกหนี้เงินยืมในงบประมาณ	๓,๘๔๐.๒๗	๕,๒๔๖.๐๗
	ลูกหนี้เงินยืมนอกงบประมาณ	๓,๕๗๒.๘๑	๔,๖๙๕.๖๙
	เงินจ่ายล่วงหน้า	๙๗,๘๙๕.๕๐	๒๗,๕๗๙.๔๓
	เงินจ่ายให้หน่วยงานย่อย	๒๙,๖๒๒.๘๙	๒๘,๐๖๙.๕๐
	รายได้ค้างรับ	๗๘,๘๙๗.๐๗	๑๖๐,๑๙๗.๓๑
	ลูกหนี้สัญญาเช่าการเงิน	๑.๒๖	-
	เงินจ่ายให้หน่วยงานในต่างประเทศ	๓๑๒.๘๑	-
	ลูกหนี้เงินมัดจำและเงินประกัน	๑๕๓.๕๙	-
	ลูกหนี้อื่น	๒๓,๕๒๖.๑๒	๑๐๕,๑๓๓.๘๙
	รวมลูกหนี้อื่นระยะสั้น	**๒๓๗,๘๒๒.๓๒**	**๓๓๐,๙๒๑.๘๙**

รายงานการเงินรวมภาครัฐ
หมายเหตุประกอบงบการเงิน
สำหรับปีสิ้นสุดวันที่ ๓๐ กันยายน ๒๕๖๔

หน่วย : ล้านบาท

		๒๕๖๔	๒๕๖๓
หมายเหตุ ๗	**เงินให้กู้ยืมระยะสั้น**		
	เงินให้กู้ระยะสั้น	๑๐๕,๐๒๖.๗๕	๑๕,๑๗๒.๕๘
	หัก ค่าเผื่อหนี้สงสัยจะสูญ	(๖๒,๘๗๘.๔๒)	(๑,๒๗๒.๑๓)
	รวมเงินให้กู้ระยะสั้น - สุทธิ	**๔๒,๑๔๘.๓๓**	**๑๓,๙๐๐.๔๕**
	เงินให้ยืมระยะสั้น	๓,๘๐๑.๘๕	๑๖,๕๓๒.๒๔
	รวมเงินให้กู้ยืมระยะสั้น	**๔๕,๙๕๐.๑๘**	**๓๐,๔๓๒.๖๙**
หมายเหตุ ๘	**เงินลงทุนระยะสั้น**		
	เงินฝากประจำไม่เกิน ๑๒ เดือน	๖๒๗,๖๔๒.๗๒	๕๑๕,๙๖๒.๕๘
	เงินลงทุนในหลักทรัพย์	๑๒๑,๙๕๕.๖๖	๗๐,๘๓๖.๖๙
	เงินลงทุนระยะสั้นอื่น	๕๙๙,๓๒๓.๐๗	๗๓๙,๔๗๕.๓๔
	รวมเงินลงทุนระยะสั้น	**๑,๓๔๘,๙๒๑.๔๕**	**๑,๓๒๖,๒๗๔.๖๑**
หมายเหตุ ๙	**สินค้าคงเหลือ**		
	วัตถุดิบ	๑๐,๑๖๙.๕๙	-
	สินค้าระหว่างผลิต	๗,๘๒๖.๐๔	-
	สินค้าสำเร็จรูป	๒๐๕,๔๓๘.๙๖	๑๖๐,๒๕๑.๐๓
	สินค้าคงเหลืออื่น	๗,๘๙๖.๒๕	-
	รวมสินค้าคงเหลือ	**๒๓๑,๓๓๐.๘๔**	**๑๖๐,๒๕๑.๐๓**
	หัก ค่าเผื่อการปรับลดมูลค่าสินค้า	(๓๕.๘๑)	-
	รวมสินค้าคงเหลือ - สุทธิ	**๒๓๑,๒๙๕.๐๓**	**๑๖๐,๒๕๑.๐๓**
หมายเหตุ ๑๐	**วัสดุคงเหลือ**		
	วัสดุคงเหลือ	๘๙,๘๐๘.๗๕	๘๔,๐๗๒.๐๐
	หัก ค่าเผื่อการปรับลดมูลค่าวัสดุ	(๑๔.๗๓)	-
	รวมวัสดุคงเหลือ - สุทธิ	**๘๙,๗๙๔.๐๒**	**๘๔,๐๗๒.๐๐**
หมายเหตุ ๑๑	**สินทรัพย์หมุนเวียนอื่น**		
	ค่าใช้จ่ายจ่ายล่วงหน้า	๘,๓๕๗.๙๔	๔,๖๔๘.๖๔
	ค่าใช้จ่ายจ่ายล่วงหน้า - เพื่อช่วยเหลือผู้ประสบภัยพิบัติ	๒๕๖.๖๕	๔๙๓.๒๒
	ค่าใช้จ่ายจ่ายล่วงหน้า - เงินทดรองอื่น ๆ	๕๓.๒๐	๕๐.๒๗
	ค่าใช้จ่ายจ่ายล่วงหน้า - ตั๋วเงินคลัง	๓๘๙.๘๘	๕๔๒.๗๑
	สินทรัพย์รอการโอน	๓๕,๘๒๒.๔๕	๓๕,๙๑๖.๖๒
	สินทรัพย์หมุนเวียนอื่น	๘๙,๒๘๙.๗๔	๗๔,๓๒๖.๐๓
	รวมสินทรัพย์หมุนเวียนอื่น	**๑๓๔,๑๖๙.๘๖**	**๑๑๕,๙๗๗.๔๙**

รายงานการเงินรวมภาครัฐ
หมายเหตุประกอบงบการเงิน
สำหรับปีสิ้นสุดวันที่ ๓๐ กันยายน ๒๕๖๔

หน่วย : ล้านบาท

	๒๕๖๔	๒๕๖๓
หมายเหตุ ๑๒ ลูกหนี้ระยะยาว		
ลูกหนี้ค่าสินค้าและบริการ	๒๗๔,๘๕๔.๑๔	๓๙,๔๕๐.๑๑
ลูกหนี้อื่น	๑๔,๖๒๙.๘๗	๒๕๗,๐๕๗.๕๑
เงินจ่ายล่วงหน้า	๒๓,๓๒๑.๘๔	๑๕,๒๔๖.๒๙
หัก ค่าเผื่อหนี้สงสัยจะสูญ	(๒๐๒,๗๓๒.๙๕)	(๒๐๕,๐๔๙.๗๘)
รวมลูกหนี้ระยะยาว - สุทธิ	**๑๑๐,๐๗๒.๙๐**	**๑๐๖,๗๐๔.๑๓**
หมายเหตุ ๑๓ ลูกหนี้เงินโอนและรายการอุดหนุนระยะยาว		
ลูกหนี้เงินโอน	๑,๖๒๗.๒๔	๙๓.๕๒
ลูกหนี้รายการอุดหนุน	๙๓,๘๕๗.๖๕	๒๙.๘๗
หัก ค่าเผื่อหนี้สงสัยจะสูญ	(๖๘.๙๖)	-
รวมลูกหนี้เงินโอนและรายการอุดหนุนระยะยาว	**๙๕,๔๑๕.๙๓**	**๑๒๓.๓๙**
หมายเหตุ ๑๔ เงินให้กู้ยืมระยะยาว		
เงินให้กู้ระยะยาว	๔๙๔,๔๗๕.๔๗	๕๓๒,๓๖๔.๑๗
หัก ส่วนที่จะครบกำหนดชำระภายใน ๑ ปี	(๘๔๔.๖๐)	-
รวมเงินให้กู้ระยะยาว	**๔๙๓,๖๓๐.๘๗**	**๕๓๒,๓๖๔.๑๗**
หัก ค่าเผื่อหนี้สงสัยจะสูญ	(๙๔,๓๔๕.๓๔)	(๑๕๘,๒๖๕.๘๖)
เงินให้กู้ระยะยาว - สุทธิ	**๓๙๙,๒๘๕.๕๓**	**๓๗๔,๐๙๘.๓๑**
เงินให้ยืมระยะยาว	๕,๓๖๘.๘๙	๙๓.๖๗
รวมเงินให้กู้ยืมระยะยาว	**๔๐๔,๖๕๔.๔๒**	**๓๗๔,๑๙๑.๙๘**
หมายเหตุ ๑๕ เงินลงทุนระยะยาว		
เงินฝากประจำเกิน ๑๒ เดือน	๑๒๑,๑๐๔.๖๑	๑๔๙,๖๓๔.๕๙
เงินลงทุนในหลักทรัพย์และส่วนได้เสียของหน่วยงาน	๒,๘๐๐,๙๘๐.๙๑	๒,๔๓๑,๐๘๘.๕๖
เงินลงทุนระยะยาวอื่น	๓๗๓,๖๕๖.๖๙	๓๗๙,๒๑๒.๗๓
รวมเงินลงทุนระยะยาว	**๓,๒๙๕,๗๔๒.๒๑**	**๒,๙๕๙,๙๓๕.๘๘**

รายงานการเงินรวมภาครัฐ
หมายเหตุประกอบงบการเงิน
สำหรับปีสิ้นสุดวันที่ ๓๐ กันยายน ๒๕๖๔

หน่วย : ล้านบาท

	๒๕๖๔	๒๕๖๓
หมายเหตุ ๑๖ ที่ดิน อาคาร และอุปกรณ์		
ที่ดินราชพัสดุ	๕,๑๓๗,๕๘๗.๗๕	๖,๓๖๖,๓๘๑.๓๘
ที่ดินที่มีกรรมสิทธิ์	๔๒๑,๘๙๙.๐๒	๓๑๒,๖๘๙.๘๖
ที่ดิน - สุทธิ	**๕,๕๕๙,๔๘๖.๗๗**	**๖,๖๗๙,๐๗๑.๒๔**
อาคารและสิ่งปลูกสร้าง	๓,๑๒๘,๗๐๙.๖๗	๑,๘๐๔,๐๒๐.๑๗
หัก ค่าเสื่อมราคาสะสม - อาคารและสิ่งปลูกสร้าง	(๗๑๒,๔๓๗.๒๑)	(๕๑๕,๘๘๒.๑๙)
อาคารและสิ่งปลูกสร้าง - สุทธิ	**๒,๔๑๖,๒๗๒.๔๖**	**๑,๒๘๘,๑๓๗.๙๘**
ครุภัณฑ์	๒,๔๑๑,๕๙๒.๓๑	๒,๐๖๓,๖๗๘.๐๐
หัก ค่าเสื่อมราคาสะสม - ครุภัณฑ์	(๙๖๗,๖๐๒.๔๙)	(๘๐๙,๑๔๔.๕๑)
ครุภัณฑ์ - สุทธิ	**๑,๔๔๓,๙๘๙.๘๒**	**๑,๒๕๔,๕๓๓.๔๙**
ที่ดิน อาคาร และอุปกรณ์ตามสัญญาเช่าการเงิน	๒๐,๘๖๙.๔๘	๒๑,๑๗๔.๖๑
หัก ค่าเสื่อมราคาสะสม - อาคาร และอุปกรณ์ตามสัญญาเช่าการเงิน	(๑๐,๒๙๘.๖๕)	(๑๐,๔๖๒.๐๕)
ที่ดิน อาคาร และอุปกรณ์ตามสัญญาเช่าการเงิน - สุทธิ	**๑๐,๕๗๐.๘๓**	**๑๐,๗๑๒.๕๖**
งานระหว่างก่อสร้าง	**๙๙๖,๕๔๔.๖๘**	**๙๘๙,๕๘๔.๓๕**
สินทรัพย์สิทธิการใช้	**๓๗๓,๐๖๐.๗๗**	-
ที่ดิน อาคาร และอุปกรณ์อื่น	-	**๑,๒๔๔,๔๔๖.๐๔**
รวมที่ดิน อาคาร และอุปกรณ์ - สุทธิ	**๑๐,๗๙๙,๙๒๕.๓๓**	**๑๑,๔๖๖,๔๘๕.๖๖**
หมายเหตุ ๑๗ สินทรัพย์โครงสร้างพื้นฐาน		
ถนน	๑,๒๐๕,๐๑๒.๑๒	๗๙๔,๙๑๘.๓๔
หัก ค่าเสื่อมราคาสะสม - ถนน	(๖๒๐,๔๑๕.๐๒)	(๔๓๘,๒๔๐.๓๕)
ถนน - สุทธิ	**๕๘๔,๕๙๗.๑๐**	**๓๕๖,๖๗๗.๙๙**
สะพาน	๑๘๘,๐๗๗.๔๗	๑๕๐,๙๐๖.๒๑
หัก ค่าเสื่อมราคาสะสม - สะพาน	(๓๘,๕๘๕.๙๔)	(๒๖,๐๕๕.๕๐)
สะพาน - สุทธิ	**๑๔๙,๔๙๑.๕๓**	**๑๒๔,๘๕๐.๗๑**
เขื่อน	๒๔๑,๗๔๖.๕๘	๑๙๖,๖๐๐.๕๕
หัก ค่าเสื่อมราคาสะสม - เขื่อน	(๕๒,๘๘๔.๕๙)	(๔๑,๗๗๐.๙๓)
เขื่อน - สุทธิ	**๑๘๘,๘๖๑.๙๙**	**๑๕๔,๘๒๙.๖๒**
อ่างเก็บน้ำ	๖,๗๓๘.๖๓	๓,๒๒๘.๔๕
หัก ค่าเสื่อมราคาสะสม - อ่างเก็บน้ำ	(๑,๗๘๒.๗๓)	(๘๙๔.๔๘)
อ่างเก็บน้ำ - สุทธิ	**๔,๙๕๕.๙๐**	**๒,๓๓๓.๙๗**
สินทรัพย์โครงสร้างพื้นฐานอื่น	๑,๐๒๕,๕๘๓.๓๘	๘๕๑,๙๗๑.๘๖
หัก ค่าเสื่อมราคาสะสม - สินทรัพย์โครงสร้างพื้นฐานอื่น	(๒๕๗,๓๗๔.๒๑)	(๑๘๑,๔๓๓.๑๑)
สินทรัพย์โครงสร้างพื้นฐานอื่น - สุทธิ	**๗๖๘,๒๐๙.๑๗**	**๖๗๐,๕๓๘.๗๕**
รวมสินทรัพย์โครงสร้างพื้นฐาน - สุทธิ	**๑,๖๙๖,๑๑๕.๖๙**	**๑,๓๐๙,๒๓๑.๐๔**

รายงานการเงินรวมภาครัฐ
หมายเหตุประกอบงบการเงิน
สำหรับปีสิ้นสุดวันที่ ๓๐ กันยายน ๒๕๖๔

หน่วย : ล้านบาท

	๒๕๖๔	๒๕๖๓
หมายเหตุ ๑๘ สินทรัพย์ไม่มีตัวตน		
โปรแกรมคอมพิวเตอร์	๔๖,๒๗๒.๕๖	๕๔,๙๒๒.๔๖
หัก ค่าตัดจำหน่ายสะสม - โปรแกรมคอมพิวเตอร์	(๒๑,๘๐๘.๐๔)	(๒๙,๒๓๗.๐๑)
โปรแกรมคอมพิวเตอร์ - สุทธิ	**๒๔,๔๖๔.๕๒**	**๒๕,๖๘๕.๔๕**
สินทรัพย์ไม่มีตัวตนอื่น	๓๓๑,๙๖๔.๗๒	๒๓๘,๓๙๔.๔๓
หัก ค่าตัดจำหน่ายสะสม - สินทรัพย์ไม่มีตัวตนอื่น	(๑๘,๑๐๗.๒๘)	(๕,๘๑๔.๓๑)
สินทรัพย์ไม่มีตัวตนอื่น - สุทธิ	**๓๑๓,๘๕๗.๔๔**	**๒๓๒,๕๘๐.๑๒**
สินทรัพย์ไม่มีตัวตนตามสัญญาเช่าการเงิน	๒๓.๑๖	๑๐๘.๑๐
หัก ค่าตัดจำหน่ายสะสม - สินทรัพย์ไม่มีตัวตนตามสัญญาเช่าการเงิน	(๑.๑๖)	-
สินทรัพย์ไม่มีตัวตนตามสัญญาเช่าการเงิน - สุทธิ	**๒๒.๐๐**	**๑๐๘.๑๐**
รวมสินทรัพย์ไม่มีตัวตน - สุทธิ	**๓๓๘,๓๔๓.๙๖**	**๒๕๘,๓๗๓.๖๗**
หมายเหตุ ๑๙ อสังหาริมทรัพย์เพื่อการลงทุน		
อสังหาริมทรัพย์เพื่อการลงทุน	๗๒,๖๔๘.๐๙	๓๐๔,๑๖๖.๘๔
หัก ค่าเสื่อมราคาสะสม - อสังหาริมทรัพย์เพื่อการลงทุน	(๔,๑๒๘.๒๖)	(๒๖,๑๑๓.๗๙)
รวมอสังหาริมทรัพย์เพื่อการลงทุน	**๖๘,๕๑๙.๘๓**	**๒๗๘,๐๕๓.๐๕**
หมายเหตุ ๒๐ สินทรัพย์ไม่หมุนเวียนอื่น		
ค่าใช้จ่ายรอการตัดบัญชี	๘๑,๕๒๖.๓๗	๖๑,๙๓๐.๑๐
สินทรัพย์ถาวรอื่น	๑๐๗,๔๖๙.๔๘	๑๒๘,๗๒๓.๘๐
ลูกหนี้รอชดใช้ตามนโยบายของรัฐ	๒๕๕,๓๐๑.๘๕	๒๓๘,๘๓๖.๗๒
สินทรัพย์ไม่หมุนเวียนอื่น	๖๒๐,๕๓๐.๗๕	๔๖๐,๐๖๕.๓๖
รวมสินทรัพย์ไม่หมุนเวียนอื่น	**๑,๐๖๔,๘๒๘.๔๕**	**๘๘๙,๕๕๕.๙๘**
หมายเหตุ ๒๑ เจ้าหนี้การค้า		
เจ้าหนี้การค้า	๔๒๕,๓๒๐.๖๘	๓๒๖,๓๘๐.๗๖
รับสินค้า/ใบสำคัญ	๗,๙๕๙.๘๙	-
รวมเจ้าหนี้การค้า	**๔๓๓,๒๘๐.๕๗**	**๓๒๖,๓๘๐.๗๖**
หมายเหตุ ๒๒ เจ้าหนี้เงินโอนและรายการอุดหนุนระยะสั้น		
รายได้รอการรับรู้	๑๐,๔๗๐.๐๗	-
เบิกเกินส่งคืนรอนำส่ง	๕.๕๙	-
เจ้าหนี้เงินโอนและรายการอุดหนุนระยะสั้นอื่น	๗๑,๗๕๕.๒๕	๒๓๓,๘๑๗.๖๑
รวมเจ้าหนี้เงินโอนและรายการอุดหนุนระยะสั้น	**๘๒,๒๓๐.๙๑**	**๒๓๓,๘๑๗.๖๑**

รายงานการเงินรวมภาครัฐ
หมายเหตุประกอบงบการเงิน
สำหรับปีสิ้นสุดวันที่ ๓๐ กันยายน ๒๕๖๔

หน่วย : ล้านบาท

	๒๕๖๔	๒๕๖๓
หมายเหตุ ๒๓ เจ้าหนี้อื่นระยะสั้น		
ดอกเบี้ยค้างจ่าย	๕๓,๑๙๑.๓๗	-
ค่าสาธารณูปโภคค้างจ่าย	๓,๙๗๗.๗๗	-
ใบสำคัญค้างจ่าย	๒๙,๐๔๒.๑๕	-
เจ้าหนี้ที่มีการแลกเปลี่ยนอื่น	๓,๒๖๑.๒๐	-
ภาษีหัก ณ ที่จ่ายรอนำส่งคลัง	๖๘๕.๖๐	-
เจ้าหนี้ของสถาบันการเงิน	-	๒๙๒,๑๙๕.๐๘
หนี้สินจ่ายคืนเมื่อทวงถาม	-	๘.๔๐
ค่าใช้จ่ายค้างจ่ายอื่น	๑๒๔,๑๓๕.๐๒	๓๐๑,๒๒๙.๐๐
เจ้าหนี้อื่น	๔๔๒,๘๐๖.๙๙	๑๗๓,๘๓๖.๓๒
รวมเจ้าหนี้อื่นระยะสั้น	**๖๕๗,๑๐๐.๑๐**	**๗๖๗,๒๖๘.๘๐**
หมายเหตุ ๒๔ เงินกู้ยืมระยะสั้น		
เงินกู้ระยะสั้นสกุลเงินบาท		
เงินกู้เพื่อบริหารสภาพคล่อง	๖๔๒,๑๙๓.๔๒	๓๓๔,๘๐๘.๖๓
เงินกู้เพื่อวัตถุประสงค์อื่น	๒๘,๖๖๖.๘๖	๖๓,๗๒๕.๒๒
เงินกู้ระยะสั้นสกุลเงินบาท - สุทธิ	**๖๗๐,๘๖๐.๒๘**	**๓๙๘,๕๓๓.๘๕**
เงินกู้ระยะสั้นสกุลเงินต่างประเทศ	**๒.๐๐**	-
รวมเงินกู้ยืมระยะสั้น - สุทธิ	**๖๗๐,๘๖๒.๒๘**	**๓๙๘,๕๓๓.๘๕**
หมายเหตุ ๒๕ เงินรับฝากระยะสั้น		
เงินรับฝากอื่น	๑๙๓,๓๖๒.๑๑	๒๐๕,๐๕๘.๑๔
เงินประกันสัญญา	๔,๘๒๓.๗๕	๑,๖๙๓.๖๔
เงินประกันผลงาน	๑๐,๑๕๕.๑๑	๗,๙๕๘.๑๕
เงินประกันอื่น	๑๑,๑๗๕.๖๗	๑๐,๖๕๐.๑๘
รวมเงินรับฝากระยะสั้น	**๒๑๙,๕๑๖.๖๔**	**๒๒๕,๓๖๐.๑๑**
หมายเหตุ ๒๖ หนี้สินหมุนเวียนอื่น		
รายได้ค่าบริการรับล่วงหน้า	๕๑,๘๕๙.๗๓	๑๑๓,๕๗๑.๖๓
หนี้สินหมุนเวียนอื่น	๑๑๓,๙๔๑.๙๓	๔๖,๕๒๔.๒๓
รวมหนี้สินหมุนเวียนอื่น	**๑๖๕,๘๐๑.๖๖**	**๑๖๐,๐๙๕.๘๖**
หมายเหตุ ๒๗ เจ้าหนี้ระยะยาว		
ค่าใช้จ่ายค้างจ่าย	๑๑,๓๔๖.๗๘	๑๕,๔๘๒.๕๐
เจ้าหนี้ระยะยาวอื่น	๓๕,๙๐๑.๔๕	๖,๐๓๑.๕๒
รวมเจ้าหนี้ระยะยาว	**๔๗,๒๔๘.๒๓**	**๒๑,๕๑๔.๐๒**

รายงานการเงินรวมภาครัฐ
หมายเหตุประกอบงบการเงิน
สำหรับปีสิ้นสุดวันที่ ๓๐ กันยายน ๒๕๖๔

หน่วย : ล้านบาท

	๒๕๖๔	๒๕๖๓
หมายเหตุ ๒๘ เจ้าหนี้เงินโอนและรายการอุดหนุนระยะยาว		
เจ้าหนี้เงินโอนระยะยาว	๙,๔๕๗.๖๐	๒๗,๗๐๕.๙๗
เจ้าหนี้รายการอุดหนุนระยะยาว	๓๗๘,๐๓๒.๓๕	๔๒๑,๒๔๔.๕๐
รวมเจ้าหนี้เงินโอนและรายการอุดหนุนระยะยาว	**๓๘๗,๔๘๙.๙๕**	**๔๔๘,๙๕๐.๔๗**
หมายเหตุ ๒๙ เงินกู้ยืมระยะยาว		
เงินกู้ระยะยาวสกุลเงินบาท		
เงินกู้เพื่อวัตถุประสงค์เฉพาะ	๘,๕๘๘,๙๙๗.๐๘	๗,๒๘๒,๐๙๖.๒๕
เงินกู้เพื่อวัตถุประสงค์ทั่วไป	๒๕๕,๙๔๖.๙๕	๑๗๖,๕๔๘.๖๒
เงินกู้ระยะยาวสกุลเงินบาท	**๘,๘๔๔,๙๔๔.๐๓**	**๗,๔๕๘,๖๔๔.๘๗**
หัก ส่วนของเงินกู้ระยะยาวสกุลเงินบาทที่ถึงกำหนดชำระภายใน ๑ ปี	(๗๓๖,๕๐๙.๙๙)	(๖๓๘,๒๒๙.๗๕)
เงินกู้ระยะยาวสกุลเงินบาท - สุทธิ	**๘,๑๐๘,๔๓๔.๐๔**	**๖,๘๒๐,๔๑๕.๑๒**
เงินกู้ระยะยาวสกุลเงินต่างประเทศ	๔๗๐,๑๘๓.๘๓	๔๐๘,๒๓๔.๒๒
รวมเงินกู้ยืมระยะยาว - สุทธิ	**๘,๕๗๘,๖๑๗.๘๗**	**๗,๒๒๘,๖๔๙.๓๔**

เงินกู้ยืมระยะยาวคงค้าง ณ วันที่ ๓๐ กันยายน ๒๕๖๔ แยกตามอายุหนี้ที่จะครบกำหนดชำระเป็นดังนี้

	ระยะเวลาคงเหลือของหนี้ที่จะครบกำหนดชำระ	
	ไม่เกิน ๑ ปี	๑ ปีขึ้นไป
พันธบัตรรัฐบาล	๒๗๙,๕๒๗.๘๔	๕,๘๖๓,๙๒๘.๕๓
เงินกู้โดยการออกตราสาร	๒๓๓,๙๘๙.๔๑	๑,๐๗๔,๙๕๘.๘๘
เงินกู้ยืมอื่น	๒๒๒,๙๙๒.๗๔	๑,๑๖๙,๕๔๖.๖๓
เงินกู้ยืมสถาบันการเงินและองค์กรสกุลเงินต่างประเทศ	-	๔๗๐,๑๘๓.๘๓
รวมเงินกู้ระยะยาว	**๗๓๖,๕๐๙.๙๙**	**๘,๕๗๘,๖๑๗.๘๗**

เงินกู้ยืมระยะยาวคงค้าง ณ วันที่ ๓๐ กันยายน ๒๕๖๓ แยกตามอายุหนี้ที่จะครบกำหนดชำระเป็นดังนี้

	ระยะเวลาคงเหลือของหนี้ที่จะครบกำหนดชำระ	
	ไม่เกิน ๑ ปี	๑ ปีขึ้นไป
พันธบัตรรัฐบาล	๒๑๘,๔๑๔.๙๕	๕,๔๐๕,๐๘๐.๓๒
เงินกู้โดยการออกตราสาร	๑๕๐,๑๑๖.๓๗	๙๑๐,๕๕๓.๘๙
เงินกู้ยืมอื่น	๒๖๙,๖๙๘.๔๓	๕๐๔,๗๘๐.๙๑
เงินกู้ยืมสถาบันการเงินและองค์กรสกุลเงินต่างประเทศ	-	๔๐๘,๒๓๔.๒๒
รวมเงินกู้ระยะยาว	**๖๓๘,๒๒๙.๗๕**	**๗,๒๒๘,๖๔๙.๓๔**

รายงานการเงินรวมภาครัฐ
หมายเหตุประกอบงบการเงิน
สำหรับปีสิ้นสุดวันที่ ๓๐ กันยายน ๒๕๖๔

หน่วย : ล้านบาท

	๒๕๖๔	๒๕๖๓
หมายเหตุ ๓๐ เจ้าหนี้ตามสัญญาเช่าการเงินระยะยาว		
จำนวนเงินขั้นต่ำที่ต้องจ่าย	๔๑๖,๕๔๑.๑๔	๓๔๒,๔๖๔.๔๐
หัก ดอกเบี้ยตามสัญญาเช่าการเงิน	(๐.๐๖)	-
รวมเจ้าหนี้ตามสัญญาเช่าการเงินระยะยาว	**๔๑๖,๕๔๑.๐๘**	**๓๔๒,๔๖๔.๔๐**
หมายเหตุ ๓๑ เงินรับฝากระยะยาว		
เงินรับฝากอื่น	๓๗,๔๘๑.๔๖	๒๗,๗๕๒.๖๑
เงินประกันสัญญา	๘,๕๒๗.๕๔	๔,๘๘๐.๑๖
เงินประกันผลงาน	๓๕๕.๐๑	๑๙๓.๘๗
เงินประกันอื่น	๕๖,๒๓๖.๖๕	๕๕,๘๐๙.๔๖
รวมเงินรับฝากระยะยาว	**๑๐๒,๖๐๐.๖๖**	**๘๘,๖๓๖.๑๐**
หมายเหตุ ๓๒ หนี้สินไม่หมุนเวียนอื่น		
หนี้สินจากการออกบัตรภาษี	๑๔,๙๐๖.๗๕	๑๔,๙๙๓.๒๑
หนี้สินไม่หมุนเวียนอื่น	๗๖๕,๖๖๙.๘๕	๓๐๙,๖๙๙.๙๖
รวมหนี้สินไม่หมุนเวียนอื่น	**๗๘๐,๕๗๖.๖๐**	**๓๒๔,๖๙๓.๑๗**
หมายเหตุ ๓๓ ส่วนของรัฐบาล		
ส่วนของรัฐบาลและหน่วยงานของรัฐ	๘,๖๔๗,๕๙๗.๑๕	๑๐,๖๒๗,๖๔๖.๒๙
รายได้สูง/(ต่ำ)กว่าค่าใช้จ่ายสะสม	(๓,๖๒๒,๒๕๒.๖๙)	(๔,๑๘๗,๒๒๒.๖๘)
ส่วนได้เสียที่มีอำนาจควบคุมของรัฐวิสาหกิจ	๒,๑๓๙,๒๔๘.๐๖	๒,๑๒๙,๐๗๓.๓๔
รวมส่วนของรัฐบาล	**๗,๑๖๔,๕๙๒.๕๒**	**๘,๕๖๙,๔๙๖.๙๕**
หมายเหตุ ๓๔ รายได้จากการขายสินค้าและบริการ		
รายได้จากการขายสินค้า	๓,๐๙๒,๘๑๖.๙๖	๒,๗๙๓,๐๖๔.๕๙
รายได้ค่าบริการ	๗๖๖,๙๘๓.๔๑	๖๓๐,๖๓๔.๕๑
รายได้จากการขายสินค้าและบริการอื่น	-	๓๐,๔๕๐.๑๔
รวมรายได้จากการขายสินค้าและบริการ	**๓,๘๕๙,๘๐๐.๓๗**	**๓,๔๕๔,๑๔๙.๒๔**
หมายเหตุ ๓๕ รายได้จากการอุดหนุนอื่นและบริจาค		
รายได้จากการช่วยเหลือเพื่อการดำเนินงานจากแหล่งอื่น	๒๒๘,๐๒๑.๒๐	๒๓๑,๐๘๗.๘๘
รายได้จากการช่วยเหลือเพื่อการลงทุน	๑,๘๔๙.๔๕	๒,๑๘๙.๖๖
รายได้จากการบริจาค	๒๑,๔๙๗.๗๒	๒๐,๒๗๙.๖๕
รายได้จากการอุดหนุนอื่นและบริจาค	-	๒๙,๙๐๙.๘๘
รวมรายได้จากการอุดหนุนอื่นและบริจาค	**๒๕๑,๓๖๘.๓๗**	**๒๘๓,๔๖๗.๐๗**

รายงานการเงินรวมภาครัฐ
หมายเหตุประกอบงบการเงิน
สำหรับปีสิ้นสุดวันที่ ๓๐ กันยายน ๒๕๖๔

หน่วย : ล้านบาท

	๒๕๖๔	๒๕๖๓
หมายเหตุ ๓๖ รายได้อื่น		
รายได้ดอกเบี้ยเงินฝากจากสถาบันการเงิน	๔๒,๓๙๙.๖๗	๔๙,๓๐๗.๙๕
รายได้ดอกเบี้ยรับจากการลงทุนในหลักทรัพย์ของรัฐบาลไทย	๔,๕๗๗.๕๘	๒,๖๕๖.๒๐
รายได้ดอกเบี้ยรับอื่น	๒๑,๙๔๔.๕๕	๒๒,๙๔๓.๓๒
รายได้เงินปันผล	๒๙,๓๒๒.๓๖	๓๕,๑๙๕.๑๗
รายได้เงินสมทบกองทุนสวัสดิการสังคม	๑๔๙,๙๓๙.๕๐	๑๖๗,๐๓๐.๐๕
รายได้เงินนอกงบประมาณ	๗๘,๖๗๐.๖๔	๓๒,๑๘๘.๔๘
กำไรที่เกิดขึ้นแล้วจากการจำหน่ายเงินลงทุน	๗,๑๑๙.๔๓	๒๑๗.๕๕
รายได้จากกิจการเฉพาะและหน่วยงานภายใต้สังกัดองค์กรปกครองส่วนท้องถิ่น	๙,๐๘๕.๘๕	-
รายได้อื่น	๒๘๒,๓๓๙.๘๓	๕๗๑,๒๔๙.๐๒
รวมรายได้อื่น	**๖๒๕,๓๙๙.๔๑**	**๘๘๐,๗๘๗.๗๔**
หมายเหตุ ๓๗ ค่าใช้จ่ายบุคลากร		
เงินเดือน	๙๔๐,๖๙๒.๒๘	๙๘๒,๙๓๓.๘๕
ค่าล่วงเวลา	๑๗,๕๘๔.๖๖	๑๖,๒๘๙.๘๗
เงินประจำตำแหน่ง	๑๓,๓๒๙.๙๒	๙,๙๖๐.๒๙
ค่าจ้าง	๘๕,๕๑๙.๙๔	๗๔,๕๘๗.๑๔
ค่าตอบแทนพนักงานราชการ	๘๐,๖๙๘.๖๘	๔๓,๔๒๙.๑๙
เงินช่วยค่าครองชีพ	๑๑,๐๔๒.๐๓	๘,๒๒๔.๕๓
เงินรางวัลประจำปี	๔,๓๗๘.๐๐	๙๔๗.๒๑
ค่ารักษาพยาบาล	๔๗,๖๙๑.๗๗	๔๓,๗๕๙.๔๘
เงินช่วยการศึกษาบุตร	๔,๖๗๗.๙๑	๔,๑๙๗.๕๓
เงินช่วยเหลือพิเศษกรณีเสียชีวิต	๖๓๒.๖๓	๕๘๕.๐๗
เงินชดเชยกองทุนบำเหน็จบำนาญข้าราชการ	๘,๐๔๐.๕๓	๗,๖๖๕.๗๒
เงินสมทบกองทุนบำเหน็จบำนาญข้าราชการ	๑๖,๓๐๕.๒๖	๑๑,๔๕๔.๐๓
เงินสมทบกองทุนสำรองเลี้ยงชีพสำหรับลูกจ้างประจำ	๘๔๒.๙๒	๘๐๗.๔๐
ค่าเช่าบ้าน	๖,๕๕๔.๘๙	๔,๐๑๔.๓๖
ค่าเบี้ยประกันชีวิตและสุขภาพ	๑๕๔.๙๗	-
เงินสมทบกองทุนสำรองเลี้ยงชีพ	๒,๙๑๘.๒๑	๒,๒๗๐.๘๙
เงินเพิ่ม	๓,๒๔๔.๔๓	-
ค่าใช้จ่ายบุคลากรอื่น	๑๑๓,๒๗๘.๒๘	๑๐๓,๕๙๑.๘๖
รวมค่าใช้จ่ายบุคลากร	**๑,๓๕๗,๕๘๗.๓๑**	**๑,๓๑๔,๗๑๘.๔๒**

รายงานการเงินรวมภาครัฐ
หมายเหตุประกอบงบการเงิน
สำหรับปีสิ้นสุดวันที่ ๓๐ กันยายน ๒๕๖๔

หน่วย : ล้านบาท

	๒๕๖๔	๒๕๖๓
หมายเหตุ ๓๘ ค่าบำเหน็จบำนาญ		
เบี้ยหวัด	๘๘๒.๑๔	๔๖๕.๖๑
บำนาญ	๒๕๗,๖๑๖.๗๘	๒๒๑,๐๑๖.๒๐
เงินช่วยค่าครองชีพ	๑๗,๗๒๓.๑๗	๑๗,๕๔๔.๘๗
บำเหน็จ	๑๗,๓๒๓.๓๙	๑๔,๖๖๕.๑๒
บำเหน็จตกทอด	๘,๙๒๓.๓๐	๘,๗๘๙.๓๔
บำเหน็จดำรงชีพ	๑๗,๐๒๓.๑๘	๑๖,๔๓๒.๗๓
เงินชดเชยกรณีเลิกจ้าง	(๑๒๒.๔๓)	๔,๕๒๓.๙๕
ค่ารักษาพยาบาล	๓๖,๔๓๔.๖๔	๓๑,๖๒๑.๓๗
เงินช่วยการศึกษาบุตร	๔๓๘.๔๘	๔๗๘.๔๙
บำเหน็จบำนาญอื่น	๕,๗๓๖.๙๗	๗,๐๕๑.๑๕
รวมค่าบำเหน็จบำนาญ	**๓๖๑,๙๗๙.๖๒**	**๓๒๒,๕๘๘.๘๓**
หมายเหตุ ๓๙ ค่าตอบแทน		
ค่าตอบแทนตามตำแหน่ง	๒๓,๔๓๕.๗๙	๒๔,๖๖๒.๒๖
ค่าตอบแทนเฉพาะงาน	๖๐,๑๑๕.๙๔	๔๕,๓๔๐.๐๒
ค่าตอบแทนอื่น	๓๐,๕๑๙.๑๑	๕๑,๕๘๖.๑๗
รวมค่าตอบแทน	**๑๑๔,๐๗๐.๘๔**	**๑๒๑,๕๘๘.๔๕**
หมายเหตุ ๔๐ ค่าใช้สอย		
ค่าใช้จ่ายฝึกอบรม	๑๗,๗๑๐.๗๕	๒๑,๒๐๒.๕๐
ค่าใช้จ่ายเดินทาง	๑๙,๔๙๕.๙๓	๒๑,๙๘๖.๓๙
ค่าซ่อมแซมและบำรุงรักษา	๑๑๓,๙๖๗.๐๔	๗๐,๗๕๓.๙๓
ค่าจ้างเหมาบริการ	๑๕๙,๘๑๗.๕๓	๑๑๒,๖๕๘.๖๐
ค่าธรรมเนียม	๒,๑๘๕.๐๖	๑,๘๓๗.๒๓
ค่าจ้างที่ปรึกษา	๑๐,๐๗๘.๔๑	๑๐,๓๔๕.๘๒
ค่าใช้จ่ายในการประชุม	๓,๖๔๖.๕๐	๔,๖๗๘.๖๔
ค่าเช่า	๑๗,๔๐๓.๔๐	๑๓,๙๙๖.๙๘
ค่าวิจัยและพัฒนา	๓,๙๓๕.๙๗	๔,๐๗๙.๔๔
ค่าใช้จ่ายผลักส่งเป็นรายได้แผ่นดิน	๑๑๐,๔๗๐.๔๓	๘,๔๘๗.๘๐
ค่าประชาสัมพันธ์	๔,๗๐๙.๙๒	๔,๓๘๒.๐๐
ค่าใช้จ่ายหน่วยงานในต่างประเทศ	๔,๗๓๘.๗๖	๕,๖๒๒.๐๔
ค่าใช้สอยอื่น	๕๘,๔๖๑.๓๘	๑๓๖,๔๘๖.๒๓
รวมค่าใช้สอย	**๕๒๖,๖๒๑.๐๘**	**๔๑๖,๕๑๗.๖๐**

รายงานการเงินรวมภาครัฐ
หมายเหตุประกอบงบการเงิน
สำหรับปีสิ้นสุดวันที่ ๓๐ กันยายน ๒๕๖๔

หน่วย : ล้านบาท

	๒๕๖๔	๒๕๖๓
หมายเหตุ ๔๑ ค่าวัสดุ		
ค่าวัสดุ	๑๓๓,๓๑๖.๘๘	๑๕๒,๑๘๓.๔๐
ค่าแก๊สและน้ำมันเชื้อเพลิง	๖,๐๔๗.๙๖	-
ค่าจัดหาสินทรัพย์มูลค่าต่ำกว่าเกณฑ์	๕,๘๖๓.๑๘	-
รวมค่าวัสดุ	**๑๔๕,๒๒๘.๐๒**	**๑๕๒,๑๘๓.๔๐**
หมายเหตุ ๔๒ ค่าสาธารณูปโภค		
ค่าไฟฟ้า	๒๕,๐๖๕.๐๗	๒๗,๘๙๘.๗๓
ค่าประปา	๒,๔๗๘.๔๐	๒,๓๔๒.๔๔
ค่าโทรศัพท์	๑,๔๕๓.๔๖	๑,๓๐๑.๔๐
ค่าบริการสื่อสารและโทรคมนาคม	๗,๓๑๕.๓๖	๖,๗๐๖.๖๒
ค่าบริการไปรษณีย์โทรเลขและขนส่ง	๑,๑๕๙.๓๑	-
ค่าสาธารณูปโภคอื่น	๔,๗๔๙.๒๒	๕,๖๙๖.๙๙
รวมค่าสาธารณูปโภค	**๔๒,๒๒๐.๘๒**	**๔๓,๙๔๖.๑๘**
หมายเหตุ ๔๓ ค่าเสื่อมราคาและค่าตัดจำหน่าย		
อาคารและสิ่งปลูกสร้าง	๖๔,๕๔๖.๙๒	๔๙,๘๙๖.๕๗
ครุภัณฑ์	๑๑๒,๒๔๓.๘๓	๘๗,๙๐๒.๕๓
สินทรัพย์โครงสร้างพื้นฐาน	๓๓๘,๑๙๓.๗๘	๒๙๑,๖๕๔.๙๐
สินทรัพย์ไม่มีตัวตน	๕,๑๗๒.๕๒	๔,๑๖๐.๓๕
รวมค่าเสื่อมราคาและค่าตัดจำหน่าย	**๕๒๐,๑๕๗.๐๕**	**๔๓๓,๖๑๔.๓๕**
หมายเหตุ ๔๔ ค่าใช้จ่ายจากการอุดหนุนอื่นและบริจาค		
ค่าใช้จ่ายอุดหนุนเพื่อการดำเนินงาน	๑,๐๔๑,๑๖๗.๔๒	๔๙๕,๔๐๙.๓๕
ค่าใช้จ่ายอุดหนุนเพื่อการลงทุน	๒๙,๗๘๗.๐๗	๒๙,๙๒๓.๕๓
ค่าใช้จ่ายจากการอุดหนุนอื่นและบริจาค	-	๙๕,๘๑๗.๔๕
รวมค่าใช้จ่ายจากการอุดหนุนอื่นและบริจาค	**๑,๐๗๐,๙๕๔.๔๙**	**๖๒๑,๑๕๐.๓๓**
หมายเหตุ ๔๕ ค่าใช้จ่ายอื่น		
กำไร/ขาดทุนสุทธิจากการจำหน่ายสินทรัพย์	๖,๓๘๙.๐๔	(๒,๖๙๐.๒๕)
ค่าใช้จ่ายสวัสดิการสังคม	๓๒๕,๖๐๕.๑๘	๕๑๔,๕๘๕.๔๕
กำไร/ขาดทุนสุทธิจากอัตราแลกเปลี่ยนเงินตราต่างประเทศ	๑๔,๕๘๙.๓๒	๔,๓๘๐.๒๗
ขาดทุนจากการประเมินราคาและขายเงินลงทุน	๑,๑๘๘.๒๙	๑๑,๑๔๕.๒๕
หนี้สงสัยจะสูญและหนี้สูญ	๘๙,๖๓๙.๒๑	๑๐๐,๑๗๕.๕๘
ขาดทุนจากการตีราคาสินค้าคงเหลือ	๑๔,๑๓๙.๓๙	๓,๙๔๗.๑๗
ค่าใช้จ่ายเงินช่วยเหลือผู้ประสบภัย	๕,๕๐๙.๙๐	๑๑,๒๔๙.๗๖
ค่าใช้จ่ายในการรักษาความมั่นคงของประเทศ	๔๓,๐๖๕.๔๒	๕๗,๒๒๔.๙๕
ค่าใช้จ่ายอื่น	๒๕๕,๐๗๗.๙๑	๕๓๕,๘๙๕.๘๒
รวมค่าใช้จ่ายอื่น	**๗๕๕,๒๐๓.๖๖**	**๑,๒๓๕,๙๑๔.๐๐**

รายงานการเงินรวมภาครัฐ
หมายเหตุประกอบงบการเงิน
สำหรับปีสิ้นสุดวันที่ ๓๐ กันยายน ๒๕๖๔

หน่วย : ล้านบาท

	๒๕๖๔	๒๕๖๓
หมายเหตุ ๔๖ ต้นทุนทางการเงิน		
ดอกเบี้ยจ่าย	๒๐๗,๐๘๔.๒๒	๑๗๕,๖๒๓.๒๑
ค่าธรรมเนียมเงินกู้	๔๙๑.๒๓	๔๗๘.๔๑
ต้นทุนทางการเงินอื่น	๙๒,๔๓๙.๐๘	๘๓,๕๔๔.๒๕
รวมต้นทุนทางการเงิน	**๓๐๐,๐๑๔.๕๓**	**๒๕๙,๖๔๕.๘๗**

ส่วนที่ ๒

รายงานการเงินรวมของรัฐบาลและหน่วยงานของรัฐ ยกเว้นรัฐวิสาหกิจและองค์กรปกครองส่วนท้องถิ่น (อปท.) ประจำปีงบประมาณ พ.ศ. ๒๕๖๔

รายงานการเงินรวมของรัฐบาลและหน่วยงานของรัฐ
ยกเว้นรัฐวิสาหกิจและองค์กรปกครองส่วนท้องถิ่น
งบแสดงฐานะการเงิน
ณ วันที่ ๓๐ กันยายน ๒๕๖๔

หน่วย : ล้านบาท

	หมายเหตุ	๒๕๖๔	๒๕๖๓
สินทรัพย์			
สินทรัพย์หมุนเวียน			
เงินสดและรายการเทียบเท่าเงินสด	๓	๑,๔๑๕,๗๘๕.๑๐	๑,๒๖๑,๖๒๘.๓๙
ลูกหนี้การค้า	๔	๘๑,๔๑๑.๒๕	๓๓,๔๕๙.๙๐
ลูกหนี้เงินโอนและรายการอุดหนุนระยะสั้น	๕	๑๗,๓๓๑.๓๖	๓๐๖.๓๖
ลูกหนี้อื่นระยะสั้น	๖	๑๖๑,๕๕๙.๑๒	๑๖๒,๙๒๘.๗๐
เงินให้กู้ยืมระยะสั้น	๗	๘๐,๔๑๕.๘๒	๘๐,๗๕๐.๙๐
เงินลงทุนระยะสั้น	๘	๙๑๐,๑๓๑.๙๕	๘๘๘,๐๑๑.๗๖
สินค้าคงเหลือ	๙	๒๕,๓๘๔.๒๑	๑๗,๙๘๘.๙๗
วัสดุคงเหลือ	๑๐	๒๑,๐๘๘.๑๐	๒๓,๓๕๗.๔๗
สินทรัพย์หมุนเวียนอื่น	๑๑	๑๑,๐๙๓.๖๓	๘,๙๑๓.๔๑
รวมสินทรัพย์หมุนเวียน		**๒,๗๒๔,๒๐๐.๕๔**	**๒,๔๗๗,๓๔๕.๘๖**
สินทรัพย์ไม่หมุนเวียน			
เงินทุนสำรองจ่ายตามกฎหมาย		๕๐,๐๐๐.๐๐	๕๐,๐๐๐.๐๐
ลูกหนี้ระยะยาว	๑๒	๕๙,๐๗๖.๘๙	๖๒,๐๒๑.๕๐
ลูกหนี้เงินโอนและรายการอุดหนุนระยะยาว	๑๓	๘๖.๖๓	๑๐๐.๕๗
เงินให้กู้ยืมระยะยาว	๑๔	๖๗๖,๖๖๒.๐๔	๖๑๑,๔๘๘.๘๔
เงินลงทุนระยะยาว	๑๕	๔,๖๗๙,๘๓๗.๙๒	๔,๔๒๔,๙๓๒.๙๓
ที่ดิน อาคาร และอุปกรณ์	๑๖	๗,๐๒๐,๐๗๓.๔๑	๘,๑๗๑,๑๓๑.๑๑
สินทรัพย์โครงสร้างพื้นฐาน	๑๗	๘๖๓,๐๖๐.๐๒	๗๗๕,๐๙๔.๖๔
สินทรัพย์ไม่มีตัวตน	๑๘	๑๖,๒๑๖.๒๕	๑๕,๐๘๖.๗๐
อสังหาริมทรัพย์เพื่อการลงทุน	๑๙	๑๑,๒๓๖.๐๓	๒๖๒,๑๘๔.๒๓
สินทรัพย์ไม่หมุนเวียนอื่น	๒๐	๓๒๓,๙๑๘.๕๑	๑๙๘,๒๙๔.๓๕
รวมสินทรัพย์ไม่หมุนเวียน		**๑๓,๗๐๐,๑๖๗.๗๐**	**๑๔,๕๗๐,๓๓๔.๘๗**
สินทรัพย์อื่น		**๕๓๒,๑๙๓.๘๕**	**๔๘๒,๐๒๑.๔๔**
รวมสินทรัพย์		**๑๖,๙๕๖,๕๖๒.๐๙**	**๑๗,๕๒๙,๗๐๒.๑๗**

หมายเหตุประกอบงบการเงินเป็นส่วนหนึ่งของรายงานการเงินนี้

รายงานการเงินรวมของรัฐบาลและหน่วยงานของรัฐ
ยกเว้นรัฐวิสาหกิจและองค์กรปกครองส่วนท้องถิ่น
งบแสดงฐานะการเงิน
ณ วันที่ ๓๐ กันยายน ๒๕๖๔

หน่วย : ล้านบาท

	หมายเหตุ	๒๕๖๔	๒๕๖๓
หนี้สินและสินทรัพย์สุทธิ/ส่วนทุน			
หนี้สิน			
หนี้สินหมุนเวียน			
เจ้าหนี้การค้า	๒๑	๑๐๗,๖๐๓.๗๒	๕๕,๒๘๖.๐๗
เจ้าหนี้เงินโอนและรายการอุดหนุนระยะสั้น	๒๒	๒๔๓,๔๘๒.๐๐	๑๙๖,๐๕๔.๕๖
เจ้าหนี้อื่นระยะสั้น	๒๓	๑๗๕,๒๒๓.๔๒	๑๘๖,๐๖๐.๒๖
เงินกู้ยืมระยะสั้น	๒๔	๕๔๐,๙๒๒.๗๐	๓๙๓,๗๒๕.๒๓
ส่วนของเงินกู้ยืมระยะยาวที่ถึงกำหนดชำระภายใน ๑ ปี		๕๕๘,๐๐๒.๐๙	๕๒๒,๐๑๖.๙๑
ส่วนของเจ้าหนี้ตามสัญญาเช่าการเงินที่ถึงกำหนดชำระภายใน ๑ ปี		๑,๘๘๒.๘๖	๕๗๕.๓๖
เงินรับฝากระยะสั้น	๒๕	๒๐๕,๔๖๙.๔๔	๑๙๙,๓๔๑.๕๖
ประมาณการหนี้สินระยะสั้น		๑๙๙.๖๕	๑,๓๗๕.๕๘
หนี้สินหมุนเวียนอื่น	๒๖	๓๐,๒๑๓.๖๒	๔๙,๔๒๙.๓๗
รวมหนี้สินหมุนเวียน		**๑,๘๖๒,๙๙๙.๕๐**	**๑,๖๐๓,๘๖๔.๙๐**
หนี้สินไม่หมุนเวียน			
เจ้าหนี้ระยะยาว	๒๗	๓๗.๐๓	๔,๕๑๖.๔๖
เจ้าหนี้เงินโอนและรายการอุดหนุนระยะยาว	๒๘	๘๔,๐๖๗.๒๓	๑๔๖,๗๓๔.๒๙
เงินกู้ยืมระยะยาว	๒๙	๗,๓๐๙,๒๖๗.๙๒	๖,๐๐๓,๔๙๐.๓๘
เจ้าหนี้ตามสัญญาเช่าการเงินระยะยาว	๓๐	๑๗,๔๕๔.๒๕	๑๗,๓๓๖.๐๔
เงินรับฝากระยะยาว	๓๑	๓๑,๗๙๖.๖๖	๒๘,๗๐๕.๖๖
ประมาณการหนี้สินระยะยาว		๑,๖๖๓,๘๕๕.๔๘	๑,๕๖๕,๒๓๐.๙๐
หนี้สินไม่หมุนเวียนอื่น	๓๒	๑๖๕,๖๑๒.๐๐	๗๗,๙๒๕.๑๐
รวมหนี้สินไม่หมุนเวียน		**๙,๒๗๒,๐๙๐.๕๗**	**๗,๘๔๓,๙๓๘.๘๓**
รวมหนี้สิน		**๑๑,๑๓๕,๐๙๐.๐๗**	**๙,๔๔๗,๘๐๓.๗๓**
สินทรัพย์สุทธิ/ส่วนทุน			
ทุน		๘,๖๐๙,๖๓๐.๖๓	๑๐,๐๕๗,๔๙๖.๖๓
รายได้สูง/(ต่ำ)กว่าค่าใช้จ่ายสะสม		(๒,๙๔๕,๓๑๑.๑๙)	(๑,๙๖๔,๙๑๕.๓๙)
องค์ประกอบอื่นของสินทรัพย์สุทธิ/ส่วนทุน		๑๕๗,๑๕๒.๕๘	(๑๐,๖๘๒.๘๐)
รวมสินทรัพย์สุทธิ/ส่วนทุน		**๕,๘๒๑,๔๗๒.๐๒**	**๘,๐๘๑,๘๙๘.๔๔**
รวมหนี้สินและสินทรัพย์สุทธิ/ส่วนทุน		**๑๖,๙๕๖,๕๖๒.๐๙**	**๑๗,๕๒๙,๗๐๒.๑๗**

หมายเหตุประกอบงบการเงินเป็นส่วนหนึ่งของรายงานการเงินนี้

รายงานการเงินรวมของรัฐบาลและหน่วยงานของรัฐ
ยกเว้นรัฐวิสาหกิจและองค์กรปกครองส่วนท้องถิ่น
งบแสดงผลการดำเนินงานทางการเงิน
สำหรับปีสิ้นสุดวันที่ ๓๐ กันยายน ๒๕๖๔

หน่วย : ล้านบาท

	หมายเหตุ	๒๕๖๔	๒๕๖๓
รายได้			
รายได้แผ่นดิน			
รายได้ภาษี		๒,๖๔๓,๑๗๓.๘๙	๒,๕๒๑,๘๑๐.๒๖
รายได้นอกจากภาษี		๒๓๔,๕๖๓.๗๗	๒๙๘,๗๒๗.๒๔
หัก รายได้แผ่นดินจัดสรรและถอนคืน		(๔๗๓,๘๖๓.๔๒)	(๔๙๒,๐๖๒.๑๐)
รวมรายได้แผ่นดิน		**๒,๔๐๓,๘๗๔.๒๔**	**๒,๓๒๘,๔๗๕.๔๐**
รายได้ของหน่วยงานของรัฐ			
รายได้จากการขายสินค้าและบริการ	๓๓	๕๔๑,๘๒๒.๗๒	๓๖๗,๑๑๘.๔๙
รายได้จากการอุดหนุนจากหน่วยงานภาครัฐ		๔๐,๐๗๔.๔๑	๕๐,๗๖๔.๐๓
รายได้จากการอุดหนุนอื่นและบริจาค	๓๔	๒๕๔,๒๗๔.๐๑	๑๗๗,๗๑๑.๑๒
รายได้อื่น	๓๕	๕๖๔,๕๑๓.๐๖	๗๓๓,๐๖๐.๗๙
รวมรายได้ของหน่วยงานของรัฐ		**๑,๔๐๐,๖๘๔.๒๐**	**๑,๓๒๘,๖๕๔.๔๓**
รวมรายได้		**๓,๘๐๔,๕๕๘.๔๔**	**๓,๖๕๗,๑๒๙.๘๓**
ค่าใช้จ่าย			
ค่าใช้จ่ายบุคลากร	๓๖	๙๗๕,๐๑๔.๕๕	๙๕๒,๗๙๔.๗๑
ค่าบำเหน็จบำนาญ	๓๗	๓๔๓,๔๑๐.๒๔	๓๒๒,๕๘๘.๘๓
ค่าตอบแทน	๓๘	๙๒,๑๑๐.๒๖	๘๗,๕๔๕.๖๗
ค่าใช้สอย	๓๙	๔๑๖,๓๗๘.๔๖	๓๓๓,๔๑๗.๒๕
ค่าวัสดุ	๔๐	๑๒๘,๘๐๒.๕๙	๑๒๙,๐๕๘.๕๐
ค่าสาธารณูปโภค	๔๑	๓๗,๒๕๘.๔๙	๓๗,๑๙๖.๐๐
ต้นทุนขายสินค้าและบริการ		๑๔๓,๓๐๑.๑๗	๘๔,๘๙๖.๐๖
ค่าเสื่อมราคาและค่าตัดจำหน่าย	๔๒	๒๓๖,๓๘๖.๐๕	๒๒๙,๕๑๖.๔๘
ค่าใช้จ่ายจากการอุดหนุนหน่วยงานภาครัฐ		๕,๗๕๙.๓๗	๓๐,๓๘๕.๒๖
ค่าใช้จ่ายจากการอุดหนุนอื่นและบริจาค	๔๓	๙๒๑,๑๘๕.๓๗	๗๕๔,๘๔๙.๔๘
ค่าใช้จ่ายอื่น	๔๔	๕๕๖,๓๘๔.๙๔	๖๐๙,๗๓๓.๐๗
รวมค่าใช้จ่าย		**๓,๘๕๕,๙๙๑.๔๙**	**๓,๕๗๑,๙๘๑.๓๑**
รายได้สูง/(ต่ำ)กว่าค่าใช้จ่ายก่อนต้นทุนทางการเงิน		**(๕๑,๔๓๓.๐๕)**	**๘๕,๑๔๘.๕๒**
ต้นทุนทางการเงิน	๔๕	๒๐๗,๖๓๒.๖๘	๑๗๕,๘๒๘.๓๙
รายได้สูง/(ต่ำ)กว่าค่าใช้จ่ายสุทธิ		**(๒๕๙,๐๖๕.๗๓)**	**(๙๐,๖๗๙.๘๗)**

หมายเหตุประกอบงบการเงินเป็นส่วนหนึ่งของรายงานการเงินนี้

รายงานการเงินรวมของรัฐบาลและหน่วยงานของรัฐ
ยกเว้นรัฐวิสาหกิจและองค์กรปกครองส่วนท้องถิ่น
รายละเอียดรายได้แผ่นดิน
สำหรับปีสิ้นสุดวันที่ ๓๐ กันยายน ๒๕๖๔

หน่วย : ล้านบาท

	๒๕๖๔	๒๕๖๓
รายได้ภาษี		
รายได้ภาษีทางตรง	**๑,๐๗๗,๘๕๔.๗๒**	**๑,๐๕๗,๒๙๐.๘๐**
ภาษีเงินได้บุคคลธรรมดา	๓๔๐,๓๒๐.๒๗	๓๓๗,๔๙๗.๑๒
ภาษีเงินได้นิติบุคคล	๖๕๑,๕๐๙.๓๔	๖๐๘,๖๒๙.๔๖
ภาษีเงินได้ปิโตรเลียม	๘๕,๖๕๙.๐๐	๑๑๑,๐๐๕.๒๗
ภาษีเงินได้อื่น	๓๖๖.๑๑	๑๕๘.๙๕
รายได้ภาษีทางอ้อม	**๑,๕๑๓,๑๘๗.๘๕**	**๑,๔๕๕,๔๔๕.๔๒**
ภาษีการขายทั่วไป	**๘๘๑,๑๕๘.๘๔**	**๘๑๗,๗๘๗.๓๖**
ภาษีมูลค่าเพิ่ม	๘๐๙,๗๖๕.๙๘	๗๔๕,๑๕๗.๖๘
ภาษีธุรกิจเฉพาะ	๕๖,๖๓๗.๐๓	๕๗,๕๘๔.๗๕
อากรแสตมป์	๑๔,๗๕๐.๒๑	๑๕,๐๔๔.๔๐
ภาษีการขายทั่วไปอื่น	๕.๖๒	๐.๕๓
ภาษีการขายเฉพาะ	**๕๓๑,๑๒๖.๙๗**	**๕๔๕,๕๘๕.๒๓**
ภาษีสรรพสามิต	๕๓๐,๗๗๕.๐๑	๕๔๔,๙๐๕.๕๒
ภาษีบริการเฉพาะ	๓๕๑.๙๖	๖๗๙.๗๑
อากรขาเข้าและอากรขาออก	**๑๐๐,๙๐๒.๐๔**	**๙๒,๐๗๒.๘๓**
อากรขาเข้า	๑๐๐,๖๔๐.๘๘	๙๑,๙๑๙.๑๗
อากรขาออก	๒๖๑.๑๖	๑๕๓.๖๖
รายได้ภาษีอื่น	**๕๒,๑๓๑.๓๒**	**๙,๐๗๔.๐๔**
ภาษีทรัพยากรธรรมชาติ	๓,๙๘๐.๕๔	๓,๗๙๓.๐๔
ภาษีลักษณะอนุญาต	๔๗,๔๙๐.๔๖	๓,๙๗๐.๐๒
ภาษีลักษณะอื่น	๖๖๐.๓๒	๑,๓๑๐.๙๘
รวมรายได้ภาษี	**๒,๖๔๓,๑๗๓.๘๙**	**๒,๕๒๑,๘๑๐.๒๖**

หมายเหตุประกอบงบการเงินเป็นส่วนหนึ่งของรายงานการเงินนี้

รายงานการเงินรวมของรัฐบาลและหน่วยงานของรัฐ
ยกเว้นรัฐวิสาหกิจและองค์กรปกครองส่วนท้องถิ่น
รายละเอียดรายได้แผ่นดิน
สำหรับปีสิ้นสุดวันที่ ๓๐ กันยายน ๒๕๖๔

หน่วย : ล้านบาท

	๒๕๖๔	๒๕๖๓
รายได้นอกจากภาษี		
รายได้จากการขายสินค้าและบริการ	๗,๖๓๒.๒๑	๔๙,๖๒๔.๙๒
รายได้ดอกเบี้ยและเงินปันผล	๓๘,๕๔๘.๔๑	๕๕,๑๑๒.๒๘
รายได้จากเงินนำส่งของรัฐวิสาหกิจ	๑๒๑,๙๒๔.๘๔	๑๓๔,๑๖๙.๓๔
รายได้อื่นของแผ่นดิน	๖๖,๔๕๘.๓๑	๕๙,๘๒๐.๗๐
รวมรายได้นอกจากภาษี	**๒๓๔,๕๖๓.๗๗**	**๒๙๘,๗๒๗.๒๔**
รายได้แผ่นดินจัดสรรและถอนคืน		
รายได้แผ่นดินถอนคืนจากคลัง	๓๑๕,๙๓๖.๐๑	๓๔๑,๔๓๘.๒๘
รายได้แผ่นดินจัดสรรตามกฎหมาย	๑๕๗,๙๒๗.๔๑	๑๕๐,๖๒๓.๘๒
รวมรายได้แผ่นดินจัดสรรและถอนคืน	**๔๗๓,๘๖๓.๔๒**	**๔๙๒,๐๖๒.๑๐**

หมายเหตุประกอบงบการเงินเป็นส่วนหนึ่งของรายงานการเงินนี้

รายงานการเงินรวมของรัฐบาลและหน่วยงานของรัฐ ยกเว้นรัฐวิสาหกิจและองค์กรปกครองส่วนท้องถิ่น หมายเหตุประกอบงบการเงิน สำหรับปีสิ้นสุดวันที่ ๓๐ กันยายน ๒๕๖๔

หมายเหตุ ๑ ข้อมูลทั่วไป

การจัดทำรายงานการเงินรวมของรัฐบาลและหน่วยงานของรัฐ ยกเว้นรัฐวิสาหกิจและองค์กรปกครองส่วนท้องถิ่น ประจำปีงบประมาณ พ.ศ. ๒๕๖๔ มีวัตถุประสงค์เพื่อการบริหารเท่านั้น ไม่ได้มีวัตถุประสงค์เพื่อให้ข้อมูลกับผู้มีส่วนได้เสียทั่วไป โดยกระทรวงการคลังได้รวบรวมข้อมูลรายงานการเงินของรัฐบาลและหน่วยงานของรัฐผ่านระบบรายงานการเงินรวมภาครัฐ (ระบบ CFS) ประกอบด้วย รัฐบาลส่วนราชการ หน่วยงานของรัฐสภา ศาลยุติธรรม ศาลปกครอง ศาลรัฐธรรมนูญ องค์กรอิสระตามรัฐธรรมนูญ องค์กรอัยการ องค์การมหาชน มหาวิทยาลัยในกำกับของรัฐ และทุนหมุนเวียน จำนวน ๕๓๔ หน่วยงาน จากจำนวนทั้งหมด ๕๓๗ หน่วยงาน คิดเป็นร้อยละ ๙๙.๔๔ หน่วยงานของรัฐที่ไม่ส่งรายงานการเงิน จำนวน ๓ หน่วยงาน (รายชื่อหน่วยงานของรัฐดังกล่าวปรากฏในภาคผนวกของเล่มรายงานการเงินรวมภาครัฐ)

หมายเหตุ ๒ ขอบเขตและข้อจำกัดในการจัดทำรายงานการเงิน

๒.๑ มาตรฐานการบัญชีที่รัฐบาลและหน่วยงานของรัฐแต่ละแห่งนำมาใช้มีความแตกต่างกัน ดังนี้

๒.๑.๑ ส่วนราชการ หน่วยงานของรัฐสภา ศาลยุติธรรม ศาลปกครอง ศาลรัฐธรรมนูญ องค์กรอิสระตามรัฐธรรมนูญ องค์กรอัยการ องค์การมหาชนบางหน่วยงาน และทุนหมุนเวียนบางหน่วยงาน ใช้มาตรฐานการบัญชีภาครัฐและนโยบายการบัญชีภาครัฐที่กระทรวงการคลังกำหนด

๒.๑.๒ องค์การมหาชนบางหน่วยงาน ทุนหมุนเวียนบางหน่วยงาน และมหาวิทยาลัยในกำกับของรัฐ ใช้มาตรฐานการรายงานทางการเงินของสภาวิชาชีพบัญชีในพระบรมราชูปถัมภ์

๒.๒ รอบระยะเวลาบัญชีของรายงานการเงินรวมของรัฐบาลและหน่วยงานของรัฐ ตั้งแต่วันที่ ๑ ตุลาคม ๒๕๖๓ ถึง ๓๐ กันยายน ๒๕๖๔

๒.๓ การจัดทำรายงานการเงินรวมของรัฐบาลและหน่วยงานของรัฐเป็นการบวกรวมรายงานทางการบัญชีในหน้ารายงานการเงินของรัฐบาลและหน่วยงานของรัฐแต่ละแห่ง ข้อมูลรายการระหว่างหน่วยงานของรัฐยังไม่สามารถเก็บรวบรวมได้อย่างสมบูรณ์ เนื่องจากระบบบัญชีของหน่วยงานของรัฐส่วนใหญ่ไม่ได้ออกแบบมาเพื่อรองรับการจัดทำรายงานการเงินรวม อย่างไรก็ตาม กระทรวงการคลังได้ดำเนินการตัดรายการที่เป็นรายการระหว่างหน่วยงานของรัฐ และระหว่างหน่วยงานของรัฐกับรัฐบาลในส่วนที่เป็นสาระสำคัญ

๒.๔ เงินส่วนของรัฐบาล ในกองทุนบำเหน็จบำนาญข้าราชการและกองทุนการออมแห่งชาติจะถูกแสดงรายการเป็นสินทรัพย์อื่นในรายงานการเงินรวมภาครัฐ

รายงานการเงินรวมของรัฐบาลและหน่วยงานของรัฐ
ยกเว้นรัฐวิสาหกิจและองค์กรปกครองส่วนท้องถิ่น
หมายเหตุประกอบงบการเงิน
สำหรับปีสิ้นสุดวันที่ ๓๐ กันยายน ๒๕๖๔

หน่วย : ล้านบาท

		๒๕๖๔	๒๕๖๓
หมายเหตุ ๓	**เงินสดและรายการเทียบเท่าเงินสด**		
	เงินสดในมือ	๘,๘๑๒.๓๔	๑๐,๓๖๖.๙๕
	เงินทดรองราชการ	๓,๕๑๑.๒๑	๓,๓๒๗.๘๕
	เงินฝากธนาคารแห่งประเทศไทย	๕๗๐,๘๓๕.๖๕	๕๕๘,๐๑๑.๕๑
	เงินฝากสถาบันการเงิน	๖๓๙,๒๖๙.๖๒	๕๙๐,๒๐๕.๖๒
	เงินฝากประจำที่มีกำหนดจ่ายคืนไม่เกิน ๓ เดือน	๑๙๑,๖๓๑.๕๒	๙๒,๖๖๓.๓๑
	รายการเทียบเท่าเงินสดอื่น	๑,๗๒๔.๗๖	๗,๐๕๓.๑๕
	รวมเงินสดและรายการเทียบเท่าเงินสด	**๑,๔๑๕,๗๘๕.๑๐**	**๑,๒๖๑,๖๒๘.๓๙**
หมายเหตุ ๔	**ลูกหนี้การค้า**		
	ลูกหนี้การค้า	๙๔,๐๙๕.๑๙	๔๖,๗๖๑.๓๖
	หัก ค่าเผื่อหนี้สงสัยจะสูญ	(๑๒,๖๘๓.๙๔)	(๑๓,๓๐๑.๔๖)
	รวมลูกหนี้การค้า	**๘๑,๔๑๑.๒๕**	**๓๓,๔๕๙.๙๐**
หมายเหตุ ๕	**ลูกหนี้เงินโอนและรายการอุดหนุนระยะสั้น**		
	ลูกหนี้เงินโอน	๑๖,๘๗๖.๐๐	๓๐๖.๓๖
	ลูกหนี้รายการอุดหนุน	๕๓๙.๖๒	-
	หัก ค่าเผื่อหนี้สงสัยจะสูญ	(๘๔.๒๖)	-
	รวมลูกหนี้เงินโอนและรายการอุดหนุนระยะสั้น	**๑๗,๓๓๑.๓๖**	**๓๐๖.๓๖**
หมายเหตุ ๖	**ลูกหนี้อื่นระยะสั้น**		
	ลูกหนี้เงินยืมในงบประมาณ	๓,๘๔๐.๒๗	๕,๐๘๕.๒๕
	ลูกหนี้เงินยืมนอกงบประมาณ	๓,๑๕๔.๙๙	๔,๖๙๕.๖๙
	เงินจ่ายล่วงหน้า	๒๒,๗๓๒.๘๔	๒๐,๐๙๕.๗๓
	เงินจ่ายให้หน่วยงานย่อย	๒๙,๖๑๘.๗๗	๒๘,๐๖๙.๔๙
	รายได้ค้างรับ	๗๕,๕๐๗.๖๙	๗๗,๓๕๐.๘๔
	เงินจ่ายให้หน่วยงานในต่างประเทศ	๓๑๒.๘๑	-
	ลูกหนี้เงินมัดจำและเงินประกัน	๑๓๑.๑๘	-
	ลูกหนี้อื่น	๑๔,๔๕๑.๒๐	๒๗,๖๓๑.๗๐
	รายได้รัฐบาลค้างรับ	๑๑,๘๐๙.๓๗	-
	รวมลูกหนี้อื่นระยะสั้น	**๑๖๑,๕๕๙.๑๒**	**๑๖๒,๙๒๘.๗๐**

รายงานการเงินรวมของรัฐบาลและหน่วยงานของรัฐ
ยกเว้นรัฐวิสาหกิจและองค์กรปกครองส่วนท้องถิ่น
หมายเหตุประกอบงบการเงิน
สำหรับปีสิ้นสุดวันที่ ๓๐ กันยายน ๒๕๖๔

หน่วย : ล้านบาท

	๒๕๖๔	๒๕๖๓
หมายเหตุ ๗ เงินให้กู้ยืมระยะสั้น		
เงินให้กู้ระยะสั้น	๑๓๙,๔๘๘.๙๙	๖๕,๔๙๔.๕๐
หัก ค่าเผื่อหนี้สงสัยจะสูญ	(๖๒,๘๗๕.๐๒)	(๑,๒๗๒.๑๓)
รวมเงินให้กู้ระยะสั้น - สุทธิ	**๗๖,๖๑๓.๙๗**	**๖๔,๒๒๒.๓๗**
เงินให้ยืมระยะสั้น	๓,๘๐๑.๘๕	๑๖,๕๒๘.๕๓
รวมเงินให้กู้ยืมระยะสั้น	**๘๐,๔๑๕.๘๒**	**๘๐,๗๕๐.๙๐**
หมายเหตุ ๘ เงินลงทุนระยะสั้น		
เงินฝากประจำไม่เกิน ๑๒ เดือน	๓๑๐,๓๕๑.๗๑	๒๗๗,๘๗๖.๑๐
เงินลงทุนในหลักทรัพย์	๑๒๑,๙๕๕.๖๗	๗๐,๘๓๖.๖๙
เงินลงทุนระยะสั้นอื่น	๔๗๗,๘๒๔.๕๗	๕๓๙,๒๙๘.๙๗
รวมเงินลงทุนระยะสั้น	**๙๑๐,๑๓๑.๙๕**	**๘๘๘,๐๑๑.๗๖**
หมายเหตุ ๙ สินค้าคงเหลือ		
วัตถุดิบ	๒,๘๒๖.๒๘	-
สินค้าระหว่างผลิต	๑,๖๘๕.๙๘	-
สินค้าสำเร็จรูป	๑๙,๘๕๘.๒๗	๑๗,๙๘๘.๙๗
สินค้าคงเหลืออื่น	๑,๐๔๙.๔๙	-
รวมสินค้าคงเหลือ	**๒๕,๔๒๐.๐๒**	**๑๗,๙๘๘.๙๗**
หัก ค่าเผื่อการปรับลดมูลค่าสินค้า	(๓๕.๘๑)	-
รวมสินค้าคงเหลือ - สุทธิ	**๒๕,๓๘๔.๒๑**	**๑๗,๙๘๘.๙๗**
หมายเหตุ ๑๐ วัสดุคงเหลือ		
วัสดุคงเหลือ	๒๑,๑๐๒.๘๓	๒๓,๓๕๗.๔๗
หัก ค่าเผื่อการปรับลดมูลค่าวัสดุ	(๑๔.๗๓)	-
รวมวัสดุคงเหลือ - สุทธิ	**๒๑,๐๘๘.๑๐**	**๒๓,๓๕๗.๔๗**
หมายเหตุ ๑๑ สินทรัพย์หมุนเวียนอื่น		
ค่าใช้จ่ายจ่ายล่วงหน้า	๕,๑๑๓.๐๓	๒,๒๘๙.๐๒
ค่าใช้จ่ายจ่ายล่วงหน้า - เพื่อช่วยเหลือผู้ประสบภัยพิบัติ	๒๕๖.๖๔	๔๙๓.๒๒
ค่าใช้จ่ายจ่ายล่วงหน้า - เงินทดรองอื่น ๆ	๕๓.๒๐	๕๐.๒๗
ค่าใช้จ่ายจ่ายล่วงหน้า - ตั๋วเงินคลัง	๓๘๙.๘๘	๕๔๒.๗๑
สินทรัพย์รอการโอน	๑,๘๗๔.๓๑	๑,๔๙๓.๙๑
สินทรัพย์หมุนเวียนอื่น	๓,๔๐๖.๕๗	๔,๐๔๔.๒๘
รวมสินทรัพย์หมุนเวียนอื่น	**๑๑,๐๙๓.๖๓**	**๘,๙๑๓.๔๑**

รายงานการเงินรวมของรัฐบาลและหน่วยงานของรัฐ
ยกเว้นรัฐวิสาหกิจและองค์กรปกครองส่วนท้องถิ่น
หมายเหตุประกอบงบการเงิน
สำหรับปีสิ้นสุดวันที่ ๓๐ กันยายน ๒๕๖๔

หน่วย : ล้านบาท

	๒๕๖๔	๒๕๖๓
หมายเหตุ ๑๒ ลูกหนี้ระยะยาว		
ลูกหนี้ค่าสินค้าและบริการ	๒๔๕,๖๖๓.๘๑	๑๑,๖๒๘.๘๐
ลูกหนี้อื่น	๑๔,๗๓๓.๙๕	๒๕๓,๕๘๘.๐๓
เงินจ่ายล่วงหน้า	๗๕๕.๕๗	๑,๗๕๑.๐๒
หัก ค่าเผื่อหนี้สงสัยจะสูญ	(๒๐๒,๐๗๖.๔๔)	(๒๐๔,๙๔๖.๓๕)
รวมลูกหนี้ระยะยาว - สุทธิ	**๕๙,๐๗๖.๘๙**	**๖๒,๐๒๑.๕๐**
หมายเหตุ ๑๓ ลูกหนี้เงินโอนและรายการอุดหนุนระยะยาว		
ลูกหนี้เงินโอน	๑๐๑.๒๕	๗๐.๗๐
ลูกหนี้รายการอุดหนุน	๕๔.๓๔	๒๙.๘๗
หัก ค่าเผื่อหนี้สงสัยจะสูญ	(๖๘.๙๖)	-
รวมลูกหนี้เงินโอนและรายการอุดหนุนระยะยาว	**๘๖.๖๓**	**๑๐๐.๕๗**
หมายเหตุ ๑๔ เงินให้กู้ยืมระยะยาว		
เงินให้กู้ระยะยาว	๗๖๖,๔๖๘.๒๗	๗๖๙,๖๗๗.๕๒
หัก ส่วนที่จะครบกำหนดชำระภายใน ๑ ปี	(๘๔๔.๖๐)	-
รวมเงินให้กู้ระยะยาว	**๗๖๕,๖๒๓.๖๗**	**๗๖๙,๖๗๗.๕๒**
หัก ค่าเผื่อหนี้สงสัยจะสูญ	(๙๔,๓๒๔.๗๙)	(๑๕๘,๒๖๕.๘๖)
เงินให้กู้ระยะยาว - สุทธิ	**๖๗๑,๒๙๘.๘๘**	**๖๑๑,๔๑๑.๖๖**
เงินให้ยืมระยะยาว	๕,๓๖๓.๑๖	๗๗.๑๘
รวมเงินให้กู้ยืมระยะยาว	**๖๗๖,๖๖๒.๐๔**	**๖๑๑,๔๘๘.๘๔**
หมายเหตุ ๑๕ เงินลงทุนระยะยาว		
เงินฝากประจำเกิน ๑๒ เดือน	๕๗,๘๔๒.๘๗	๖๓,๗๔๙.๙๕
เงินลงทุนในหลักทรัพย์และส่วนได้เสียของหน่วยงาน	๔,๓๗๖,๔๐๘.๓๘	๔,๐๕๘,๒๔๓.๒๗
เงินลงทุนระยะยาวอื่น	๒๔๕,๕๘๖.๖๗	๓๐๒,๙๓๙.๗๑
รวมเงินลงทุนระยะยาว	**๔,๖๗๙,๘๓๗.๙๒**	**๔,๔๒๔,๙๓๒.๙๓**

รายงานการเงินรวมของรัฐบาลและหน่วยงานของรัฐ
ยกเว้นรัฐวิสาหกิจและองค์กรปกครองส่วนท้องถิ่น
หมายเหตุประกอบงบการเงิน
สำหรับปีสิ้นสุดวันที่ ๓๐ กันยายน ๒๕๖๔

หน่วย : ล้านบาท

	๒๕๖๔	๒๕๖๓
หมายเหตุ ๑๖ ที่ดิน อาคาร และอุปกรณ์		
ที่ดินราชพัสดุ	๕,๑๓๗,๕๘๗.๗๕	๖,๓๖๖,๓๘๑.๓๘
ที่ดินที่มีกรรมสิทธิ์	๑๒๗,๓๑๔.๕๑	๑๑๒,๘๖๕.๓๙
ที่ดิน - สุทธิ	**๕,๒๖๔,๙๐๒.๒๖**	**๖,๔๗๙,๒๔๖.๗๗**
อาคารและสิ่งปลูกสร้าง	๑,๓๘๗,๑๒๐.๑๖	๑,๒๗๘,๔๔๕.๕๗
หัก ค่าเสื่อมราคาสะสม - อาคารและสิ่งปลูกสร้าง	(๕๘๙,๘๐๓.๓๘)	(๕๑๕,๘๘๒.๑๙)
อาคารและสิ่งปลูกสร้าง - สุทธิ	**๗๙๗,๓๑๖.๗๘**	**๗๖๒,๕๖๓.๓๘**
ครุภัณฑ์	๑,๒๖๗,๔๐๖.๒๗	๑,๑๖๑,๘๖๒.๑๗
หัก ค่าเสื่อมราคาสะสม - ครุภัณฑ์	(๘๘๓,๗๖๒.๗๓)	(๘๐๙,๑๔๔.๕๑)
ครุภัณฑ์ - สุทธิ	**๓๘๓,๖๔๓.๕๔**	**๓๕๒,๗๑๗.๖๖**
ที่ดิน อาคาร และอุปกรณ์ตามสัญญาเช่าการเงิน	๒๐,๕๑๘.๕๘	๒๑,๑๗๔.๖๑
หัก ค่าเสื่อมราคาสะสม - อาคาร และอุปกรณ์ตามสัญญาเช่าการเงิน	(๑๐,๒๙๘.๖๕)	(๑๐,๔๖๒.๐๕)
ที่ดิน อาคาร และอุปกรณ์ตามสัญญาเช่าการเงิน - สุทธิ	**๑๐,๒๑๙.๙๓**	**๑๐,๗๑๒.๕๖**
งานระหว่างก่อสร้าง	**๕๖๓,๙๙๐.๙๐**	**๕๖๕,๘๘๖.๓๘**
ที่ดิน อาคาร และอุปกรณ์อื่น	-	**๔.๓๖**
รวมที่ดิน อาคาร และอุปกรณ์ - สุทธิ	**๗,๐๒๐,๐๗๓.๔๑**	**๘,๑๗๑,๑๓๑.๑๑**
หมายเหตุ ๑๗ สินทรัพย์โครงสร้างพื้นฐาน		
ถนน	๗๘๐,๒๗๖.๖๕	๖๙๖,๗๓๙.๐๑
หัก ค่าเสื่อมราคาสะสม - ถนน	(๔๘๖,๕๗๓.๕๑)	(๔๓๘,๒๔๐.๓๕)
ถนน - สุทธิ	**๒๙๓,๗๐๓.๑๔**	**๒๕๘,๔๙๘.๖๖**
สะพาน	๑๖๕,๙๐๑.๒๓	๑๕๐,๙๐๖.๒๑
หัก ค่าเสื่อมราคาสะสม - สะพาน	(๓๐,๐๖๑.๐๖)	(๒๖,๐๕๕.๕๐)
สะพาน - สุทธิ	**๑๓๕,๘๔๐.๑๗**	**๑๒๔,๘๕๐.๗๑**
เขื่อน	๒๒๑,๔๐๐.๘๒	๑๙๖,๖๐๐.๕๕
หัก ค่าเสื่อมราคาสะสม - เขื่อน	(๔๙,๗๗๑.๘๐)	(๔๑,๗๗๐.๙๓)
เขื่อน - สุทธิ	**๑๗๑,๖๒๙.๐๒**	**๑๕๔,๘๒๙.๖๒**
อ่างเก็บน้ำ	๓,๒๖๓.๘๐	๓,๒๒๘.๔๕
หัก ค่าเสื่อมราคาสะสม - อ่างเก็บน้ำ	(๑,๐๑๗.๑๖)	(๘๙๔.๔๘)
อ่างเก็บน้ำ - สุทธิ	**๒,๒๔๖.๖๔**	**๒,๓๓๓.๙๗**
สินทรัพย์โครงสร้างพื้นฐานอื่น	๔๕๙,๕๙๕.๗๑	๔๑๖,๐๑๔.๗๙
หัก ค่าเสื่อมราคาสะสม - สินทรัพย์โครงสร้างพื้นฐานอื่น	(๑๙๙,๙๕๔.๖๖)	(๑๘๑,๔๓๓.๑๑)
สินทรัพย์โครงสร้างพื้นฐานอื่น - สุทธิ	**๒๕๙,๖๔๑.๐๕**	**๒๓๔,๕๘๑.๖๘**
รวมสินทรัพย์โครงสร้างพื้นฐาน - สุทธิ	**๘๖๓,๐๖๐.๐๒**	**๗๗๕,๐๙๔.๖๔**

รายงานการเงินรวมของรัฐบาลและหน่วยงานของรัฐ
ยกเว้นรัฐวิสาหกิจและองค์กรปกครองส่วนท้องถิ่น
หมายเหตุประกอบงบการเงิน
สำหรับปีสิ้นสุดวันที่ ๓๐ กันยายน ๒๕๖๔

หน่วย : ล้านบาท

	๒๕๖๔	๒๕๖๓
หมายเหตุ ๑๘ สินทรัพย์ไม่มีตัวตน		
โปรแกรมคอมพิวเตอร์	๓๐,๑๖๔.๐๑	๔๐,๙๒๔.๘๑
หัก ค่าตัดจำหน่ายสะสม - โปรแกรมคอมพิวเตอร์	(๒๐,๗๗๕.๒๕)	(๒๙,๒๓๗.๐๑)
โปรแกรมคอมพิวเตอร์ - สุทธิ	**๙,๓๘๘.๗๖**	**๑๑,๖๘๗.๘๐**
สินทรัพย์ไม่มีตัวตนอื่น	๒๔,๗๙๒.๐๔	๙,๑๐๕.๑๐
หัก ค่าตัดจำหน่ายสะสม - สินทรัพย์ไม่มีตัวตนอื่น	(๑๗,๙๖๕.๔๕)	(๕,๘๑๔.๓๑)
สินทรัพย์ไม่มีตัวตนอื่น - สุทธิ	**๖,๘๒๖.๕๙**	**๓,๒๙๐.๗๙**
สินทรัพย์ไม่มีตัวตนตามสัญญาเช่าการเงิน	๑.๙๖	๑๐๘.๑๑
หัก ค่าตัดจำหน่ายสะสม - สินทรัพย์ไม่มีตัวตนตามสัญญาเช่าการเงิน	(๑.๐๖)	-
สินทรัพย์ไม่มีตัวตนตามสัญญาเช่าการเงิน - สุทธิ	**๐.๙๐**	**๑๐๘.๑๑**
รวมสินทรัพย์ไม่มีตัวตน - สุทธิ	**๑๖,๒๑๖.๒๕**	**๑๕,๐๘๖.๗๐**
หมายเหตุ ๑๙ อสังหาริมทรัพย์เพื่อการลงทุน		
อสังหาริมทรัพย์เพื่อการลงทุน	๑๕,๓๖๔.๒๙	๒๘๘,๒๙๘.๐๒
หัก ค่าเสื่อมราคาสะสม - อสังหาริมทรัพย์เพื่อการลงทุน	(๔,๑๒๘.๒๖)	(๒๖,๑๑๓.๗๙)
รวมอสังหาริมทรัพย์เพื่อการลงทุน	**๑๑,๒๓๖.๐๓**	**๒๖๒,๑๘๔.๒๓**
หมายเหตุ ๒๐ สินทรัพย์ไม่หมุนเวียนอื่น		
ค่าใช้จ่ายรอการตัดบัญชี	๒,๐๓๐.๒๖	๒,๐๓๓.๓๐
สินทรัพย์ถาวรอื่น	๒๐๖.๔๙	๓๔,๓๙๙.๓๑
สินทรัพย์ไม่หมุนเวียนอื่น	๓๒๑,๖๘๑.๗๖	๑๖๑,๘๖๑.๗๔
รวมสินทรัพย์ไม่หมุนเวียนอื่น	**๓๒๓,๙๑๘.๕๑**	**๑๙๘,๒๙๔.๓๕**
หมายเหตุ ๒๑ เจ้าหนี้การค้า		
เจ้าหนี้การค้า	๙๙,๖๔๓.๘๓	๕๕,๒๘๖.๐๗
รับสินค้า/ใบสำคัญ	๗,๙๕๙.๘๙	-
รวมเจ้าหนี้การค้า	**๑๐๗,๖๐๓.๗๒**	**๕๕,๒๘๖.๐๗**
หมายเหตุ ๒๒ เจ้าหนี้เงินโอนและรายการอุดหนุนระยะสั้น		
รายได้รอการรับรู้	๑๐,๔๗๐.๐๗	-
เจ้าหนี้องค์กรปกครองส่วนท้องถิ่น	๑๘๔,๘๐๕.๕๗	-
เบิกเกินส่งคืนรอนำส่ง	๕.๕๙	-
เจ้าหนี้เงินโอนและรายการอุดหนุนระยะสั้นอื่น	๔๘,๒๐๐.๗๗	๑๙๖,๐๕๔.๕๖
รวมเจ้าหนี้เงินโอนและรายการอุดหนุนระยะสั้น	**๒๔๓,๔๘๒.๐๐**	**๑๙๖,๐๕๔.๕๖**

รายงานการเงินรวมของรัฐบาลและหน่วยงานของรัฐ
ยกเว้นรัฐวิสาหกิจและองค์กรปกครองส่วนท้องถิ่น
หมายเหตุประกอบงบการเงิน
สำหรับปีสิ้นสุดวันที่ ๓๐ กันยายน ๒๕๖๔

หน่วย : ล้านบาท

	๒๕๖๔	๒๕๖๓
หมายเหตุ ๒๓ เจ้าหนี้อื่นระยะสั้น		
ดอกเบี้ยค้างจ่าย	๕๓,๑๙๑.๓๗	-
ค่าสาธารณูปโภคค้างจ่าย	๓,๕๕๐.๕๕	-
ใบสำคัญค้างจ่าย	๒๘,๘๑๙.๑๖	-
เจ้าหนี้ที่มีการแลกเปลี่ยนอื่น	๓,๒๖๑.๒๐	-
ภาษีหัก ณ ที่จ่ายรอนำส่งคลัง	๓๖๔.๒๔	-
ค่าใช้จ่ายค้างจ่ายอื่น	๔๑,๙๔๓.๐๗	๑๑๒,๐๔๙.๖๖
ค้างจ่ายส่วนราชการ (รัฐวิสาหกิจ และองค์กรปกครองส่วนท้องถิ่น)	๑,๖๔๘.๐๓	-
เจ้าหนี้อื่น	๔๒,๔๔๕.๘๐	๗๔,๐๑๐.๖๐
รวมเจ้าหนี้อื่นระยะสั้น	**๑๗๕,๒๒๓.๔๒**	**๑๘๖,๐๖๐.๒๖**
หมายเหตุ ๒๔ เงินกู้ยืมระยะสั้น		
เงินกู้ระยะสั้นสกุลเงินบาท		
เงินกู้เพื่อบริหารสภาพคล่อง	๕๔๐,๐๑๗.๒๕	๓๓๐,๐๐๐.๐๐
เงินกู้เพื่อวัตถุประสงค์อื่น	๙๐๓.๔๕	๖๓,๗๒๕.๒๓
เงินกู้ระยะสั้นสกุลเงินบาท - สุทธิ	**๕๔๐,๙๒๐.๗๐**	**๓๙๓,๗๒๕.๒๓**
เงินกู้ระยะสั้นสกุลเงินต่างประเทศ	**๒.๐๐**	-
รวมเงินกู้ยืมระยะสั้น - สุทธิ	**๕๔๐,๙๒๒.๗๐**	**๓๙๓,๗๒๕.๒๓**
หมายเหตุ ๒๕ เงินรับฝากระยะสั้น		
เงินรับฝากอื่น	๑๘๕,๘๙๗.๙๗	๑๘๐,๘๐๘.๖๕
เงินประกันสัญญา	๑,๔๓๖.๒๓	๑,๓๔๔.๗๗
เงินประกันผลงาน	๗,๔๓๕.๘๐	๖,๕๙๗.๑๗
เงินประกันอื่น	๑๐,๖๙๙.๔๔	๑๐,๕๙๐.๙๗
รวมเงินรับฝากระยะสั้น	**๒๐๕,๔๖๙.๔๔**	**๑๙๙,๓๔๑.๕๖**
หมายเหตุ ๒๖ หนี้สินหมุนเวียนอื่น		
รายได้ค่าบริการรับล่วงหน้า	๑๘,๒๖๔.๓๖	๓๓,๕๘๓.๗๕
หนี้สินหมุนเวียนอื่น	๑๑,๙๔๙.๒๖	๑๕,๘๔๕.๖๒
รวมหนี้สินหมุนเวียนอื่น	**๓๐,๒๑๓.๖๒**	**๔๙,๔๒๙.๓๗**
หมายเหตุ ๒๗ เจ้าหนี้ระยะยาว		
ค่าใช้จ่ายค้างจ่าย	๕.๗๔	๔,๕๑๖.๓๒
เจ้าหนี้ระยะยาวอื่น	๓๑.๒๙	๐.๑๔
รวมเจ้าหนี้ระยะยาว	**๓๗.๐๓**	**๔,๕๑๖.๔๖**

รายงานการเงินรวมของรัฐบาลและหน่วยงานของรัฐ
ยกเว้นรัฐวิสาหกิจและองค์กรปกครองส่วนท้องถิ่น
หมายเหตุประกอบงบการเงิน
สำหรับปีสิ้นสุดวันที่ ๓๐ กันยายน ๒๕๖๔

หน่วย : ล้านบาท

	๒๕๖๔	๒๕๖๓
หมายเหตุ ๒๘ เจ้าหนี้เงินโอนและรายการอุดหนุนระยะยาว		
เจ้าหนี้เงินโอนระยะยาว	๑๒,๖๒๗.๔๓	๒๗,๗๐๕.๙๗
เจ้าหนี้รายการอุดหนุนระยะยาว	๗๑,๔๓๙.๘๐	๑๑๙,๐๒๘.๓๒
รวมเจ้าหนี้เงินโอนและรายการอุดหนุนระยะยาว	**๘๔,๐๖๗.๒๓**	**๑๔๖,๗๓๔.๒๙**
หมายเหตุ ๒๙ เงินกู้ยืมระยะยาว		
เงินกู้ระยะยาวสกุลเงินบาท		
เงินกู้เพื่อวัตถุประสงค์เฉพาะ	๗,๕๑๓,๕๒๗.๗๗	๖,๓๑๕,๖๓๔.๒๑
เงินกู้เพื่อวัตถุประสงค์ทั่วไป	๒๓๘,๙๑๔.๖๖	๑๓๓,๔๗๗.๘๖
เงินกู้ระยะยาวสกุลเงินบาท	**๗,๗๕๒,๔๔๒.๔๓**	**๖,๔๔๙,๑๑๒.๐๗**
หัก ส่วนของเงินกู้ระยะยาวสกุลเงินบาทที่ถึงกำหนดชำระภายใน ๑ ปี	(๕๕๘,๐๐๒.๐๙)	(๕๒๒,๐๑๖.๙๑)
เงินกู้ระยะยาวสกุลเงินบาท - สุทธิ	**๗,๑๙๔,๔๔๐.๓๔**	**๕,๙๒๗,๐๙๕.๑๖**
เงินกู้ระยะยาวสกุลเงินต่างประเทศ	๑๑๔,๘๒๗.๕๘	๗๖,๓๙๕.๒๒
เงินกู้ระยะยาวสกุลเงินต่างประเทศ - สุทธิ	**๑๑๔,๘๒๗.๕๘**	**๗๖,๓๙๕.๒๒**
รวมเงินกู้ยืมระยะยาว - สุทธิ	**๗,๓๐๙,๒๖๗.๙๒**	**๖,๐๐๓,๔๙๐.๓๘**

เงินกู้ยืมระยะยาวคงค้าง ณ วันที่ ๓๐ กันยายน ๒๕๖๔ แยกตามอายุหนี้ที่จะครบกำหนดชำระเป็นดังนี้

	ระยะเวลาคงเหลือของหนี้ที่จะครบกำหนดชำระ	
	ไม่เกิน ๑ ปี	๑ ปีขึ้นไป
พันธบัตรรัฐบาล	๒๗๙,๕๒๗.๘๔	๕,๘๖๓,๙๒๘.๕๓
เงินกู้โดยการออกตราสาร	๒๓๓,๙๘๙.๔๑	๑,๐๗๔,๙๕๘.๘๘
เงินกู้ยืมอื่น	๔๔,๔๘๔.๘๔	๘๑๓,๕๕๕.๐๒
เงินกู้ยืมสถาบันการเงินและองค์กรสกุลเงินต่างประเทศ	-	๑๑๔,๘๒๗.๕๘
รวมเงินกู้ระยะยาว	**๕๕๘,๐๐๒.๐๙**	**๗,๘๖๗,๒๗๐.๐๑**

เงินกู้ยืมระยะยาวคงค้าง ณ วันที่ ๓๐ กันยายน ๒๕๖๓ แยกตามอายุหนี้ที่จะครบกำหนดชำระเป็นดังนี้

	ระยะเวลาคงเหลือของหนี้ที่จะครบกำหนดชำระ	
	ไม่เกิน ๑ ปี	๑ ปีขึ้นไป
พันธบัตรรัฐบาล	๒๑๘,๔๑๔.๙๕	๕,๔๐๕,๐๘๐.๓๒
เงินกู้โดยการออกตราสาร	๑๕๐,๑๑๖.๓๗	๙๑๐,๕๕๓.๘๙
เงินกู้ยืมอื่น	๑๕๓,๔๘๕.๕๙	๑๓๓,๔๗๗.๘๖
เงินกู้ยืมสถาบันการเงินและองค์กรสกุลเงินต่างประเทศ	-	๗๖,๓๙๕.๒๒
รวมเงินกู้ระยะยาว	**๕๒๒,๐๑๖.๙๑**	**๖,๕๒๕,๕๐๗.๒๙**

รายงานการเงินรวมของรัฐบาลและหน่วยงานของรัฐ
ยกเว้นรัฐวิสาหกิจและองค์กรปกครองส่วนท้องถิ่น
หมายเหตุประกอบงบการเงิน
สำหรับปีสิ้นสุดวันที่ ๓๐ กันยายน ๒๕๖๔

หน่วย : ล้านบาท

	๒๕๖๔	๒๕๖๓
หมายเหตุ ๓๐ เจ้าหนี้ตามสัญญาเช่าการเงินระยะยาว		
จำนวนเงินขั้นต่ำที่ต้องจ่าย	๑๗,๔๕๔.๓๑	๑๗,๓๓๖.๐๔
หัก ดอกเบี้ยตามสัญญาเช่าการเงิน	(๐.๐๖)	-
รวมเจ้าหนี้ตามสัญญาเช่าการเงินระยะยาว	**๑๗,๔๕๔.๒๕**	**๑๗,๓๓๖.๐๔**
หมายเหตุ ๓๑ เงินรับฝากระยะยาว		
เงินรับฝากอื่น	๒๙,๒๒๖.๙๔	๒๖,๓๙๓.๒๔
เงินประกันสัญญา	๑,๗๒๕.๑๑	๑,๓๔๖.๐๒
เงินประกันผลงาน	๑๗๓.๔๔	๑๙๓.๘๗
เงินประกันอื่น	๖๗๑.๑๗	๗๗๒.๕๓
รวมเงินรับฝากระยะยาว	**๓๑,๗๙๖.๖๖**	**๒๘,๗๐๕.๖๖**
หมายเหตุ ๓๒ หนี้สินไม่หมุนเวียนอื่น		
หนี้สินจากการออกบัตรภาษี	๑๔,๙๐๖.๗๓	๑๔,๙๙๓.๒๑
หนี้สินไม่หมุนเวียนอื่น	๑๕๐,๗๐๕.๒๗	๖๒,๙๓๑.๘๙
รวมหนี้สินไม่หมุนเวียนอื่น	**๑๖๕,๖๑๒.๐๐**	**๗๗,๙๒๕.๑๐**
หมายเหตุ ๓๓ รายได้จากการขายสินค้าและบริการ		
รายได้จากการขายสินค้า	๕๙,๙๑๑.๐๗	๔๕,๒๖๙.๒๗
รายได้ค่าบริการ	๔๘๑,๙๑๑.๖๕	๓๒๐,๐๓๓.๖๐
รายได้จากการขายสินค้าและบริการอื่น	-	๑,๘๑๕.๖๒
รวมรายได้จากการขายสินค้าและบริการ	**๕๔๑,๘๒๒.๗๒**	**๓๖๗,๑๑๘.๔๙**
หมายเหตุ ๓๔ รายได้จากการอุดหนุนอื่นและบริจาค		
รายได้จากการช่วยเหลือเพื่อการดำเนินงานจากแหล่งอื่น	๒๓๑,๖๘๔.๒๙	๑๕๗,๙๘๘.๕๔
รายได้จากการช่วยเหลือเพื่อการลงทุน	๒,๐๒๔.๐๘	๑๒.๓๖
รายได้จากการบริจาค	๒๐,๕๖๕.๖๔	๑๙,๖๕๖.๘๒
รายได้จากการอุดหนุนอื่นและบริจาค	-	๕๓.๔๐
รวมรายได้จากการอุดหนุนอื่นและบริจาค	**๒๕๔,๒๗๔.๐๑**	**๑๗๗,๗๑๑.๑๒**

รายงานการเงินรวมของรัฐบาลและหน่วยงานของรัฐ
ยกเว้นรัฐวิสาหกิจและองค์กรปกครองส่วนท้องถิ่น
หมายเหตุประกอบงบการเงิน
สำหรับปีสิ้นสุดวันที่ ๓๐ กันยายน ๒๕๖๔

หน่วย : ล้านบาท

	๒๕๖๔	๒๕๖๓
หมายเหตุ ๓๕ รายได้อื่น		
รายได้ดอกเบี้ยเงินฝากจากสถาบันการเงิน	๔๒,๓๗๖.๙๐	๔๙,๓๐๗.๙๖
รายได้ดอกเบี้ยรับจากการลงทุนในหลักทรัพย์ของรัฐบาลไทย	๔,๕๗๗.๕๗	๒,๖๕๖.๒๐
รายได้ดอกเบี้ยรับอื่น	๑๓,๒๗๔.๘๐	๑๓,๕๐๖.๑๔
รายได้เงินปันผล	๒๗,๗๑๐.๕๙	๓๔,๒๔๒.๗๓
รายได้เงินสมทบกองทุนสวัสดิการสังคม	๑๕๑,๓๑๘.๐๙	๑๔๖,๙๙๐.๒๕
รายได้เงินนอกงบประมาณ	๗๘,๖๖๒.๘๖	๓๒,๑๘๘.๔๘
กำไรที่เกิดขึ้นแล้วจากการจำหน่ายเงินลงทุน	๒๕,๔๓๗.๙๔	๒๑๗.๕๕
รายได้อื่น	๒๒๑,๑๕๔.๓๑	๔๕๓,๙๕๑.๔๘
รวมรายได้อื่น	**๕๖๔,๕๑๓.๐๖**	**๗๓๓,๐๖๐.๗๙**
หมายเหตุ ๓๖ ค่าใช้จ่ายบุคลากร		
เงินเดือน	๖๓๓,๘๑๐.๔๖	๖๒๑,๐๑๐.๑๖
ค่าล่วงเวลา	๑๕,๑๔๕.๗๒	๑๖,๒๘๙.๘๗
เงินประจำตำแหน่ง	๑๐,๑๖๔.๑๒	๙,๙๖๐.๒๙
ค่าจ้าง	๗๒,๘๓๔.๘๖	๗๔,๕๘๗.๑๔
ค่าตอบแทนพนักงานราชการ	๔๘,๐๗๕.๙๒	๔๓,๔๒๙.๑๙
เงินช่วยค่าครองชีพ	๘,๑๔๗.๑๘	๘,๒๒๔.๕๓
เงินรางวัลประจำปี	๘๕๙.๗๗	๙๔๗.๒๑
ค่ารักษาพยาบาล	๔๔,๑๙๓.๑๓	๔๓,๗๕๙.๔๘
เงินช่วยการศึกษาบุตร	๓,๗๖๔.๒๙	๔,๑๙๗.๕๓
เงินช่วยเหลือพิเศษกรณีเสียชีวิต	๕๔๐.๔๒	๕๘๕.๐๗
เงินชดเชยกองทุนบำเหน็จบำนาญข้าราชการ	๘,๐๔๐.๕๓	๗,๖๖๕.๗๒
เงินสมทบกองทุนบำเหน็จบำนาญข้าราชการ	๑๒,๐๖๕.๘๘	๑๑,๔๕๔.๐๓
เงินสมทบกองทุนสำรองเลี้ยงชีพสำหรับลูกจ้างประจำ	๘๐๘.๒๘	๘๐๗.๔๐
ค่าเช่าบ้าน	๓,๙๔๒.๖๓	๔,๐๑๔.๓๖
ค่าเบี้ยประกันชีวิตและสุขภาพ	๑๓๗.๘๔	-
เงินสมทบกองทุนสำรองเลี้ยงชีพ	๒,๘๑๕.๓๙	๒,๒๗๐.๘๘
เงินเพิ่ม	๑,๑๘๙.๗๗	-
ค่าใช้จ่ายบุคลากรอื่น	๑๐๘,๔๗๘.๓๖	๑๐๓,๕๙๑.๘๕
รวมค่าใช้จ่ายบุคลากร	**๙๗๕,๐๑๔.๕๕**	**๙๕๒,๗๙๔.๗๑**

รายงานการเงินรวมของรัฐบาลและหน่วยงานของรัฐ
ยกเว้นรัฐวิสาหกิจและองค์กรปกครองส่วนท้องถิ่น
หมายเหตุประกอบงบการเงิน
สำหรับปีสิ้นสุดวันที่ ๓๐ กันยายน ๒๕๖๔

หน่วย : ล้านบาท

	๒๕๖๔	๒๕๖๓
หมายเหตุ ๓๗ ค่าบำเหน็จบำนาญ		
เบี้ยหวัด	๘๘๒.๑๔	๔๖๕.๖๑
บำนาญ	๒๔๔,๔๙๒.๕๑	๒๒๑,๐๑๖.๒๐
เงินช่วยค่าครองชีพ	๑๗,๒๐๙.๘๙	๑๗,๕๔๔.๘๗
บำเหน็จ	๑๖,๓๐๕.๓๕	๑๔,๖๖๕.๑๒
บำเหน็จตกทอด	๘,๖๐๑.๗๗	๘,๗๘๙.๓๔
บำเหน็จดำรงชีพ	๑๖,๒๓๗.๒๗	๑๖,๔๓๒.๗๓
เงินชดเชยกรณีเลิกจ้าง	(๑๓๕.๓๕)	๔,๕๒๓.๙๕
ค่ารักษาพยาบาล	๓๕,๑๗๔.๐๗	๓๑,๖๒๑.๓๗
เงินช่วยการศึกษาบุตร	๔๒๑.๓๗	๔๗๘.๔๙
บำเหน็จบำนาญอื่น	๔,๒๒๑.๒๒	๗,๐๕๑.๑๕
รวมค่าบำเหน็จบำนาญ	**๓๔๓,๔๑๐.๒๔**	**๓๒๒,๕๘๘.๘๓**
หมายเหตุ ๓๘ ค่าตอบแทน		
ค่าตอบแทนตามตำแหน่ง	๒๓,๒๘๒.๕๑	๒๒,๔๘๐.๕๒
ค่าตอบแทนเฉพาะงาน	๕๒,๖๕๘.๒๕	๔๕,๓๔๐.๐๓
ค่าตอบแทนอื่น	๑๖,๑๖๙.๕๐	๑๙,๗๒๕.๑๒
รวมค่าตอบแทน	**๙๒,๑๑๐.๒๖**	**๘๗,๕๔๕.๖๗**
หมายเหตุ ๓๙ ค่าใช้สอย		
ค่าใช้จ่ายฝึกอบรม	๑๕,๔๔๑.๐๘	๒๑,๐๘๘.๙๒
ค่าใช้จ่ายเดินทาง	๑๘,๓๘๙.๕๗	๒๑,๗๕๕.๓๑
ค่าซ่อมแซมและบำรุงรักษา	๘๗,๑๒๑.๔๕	๗๐,๗๕๓.๙๓
ค่าจ้างเหมาบริการ	๑๑๑,๒๔๗.๑๓	๑๑๒,๖๕๘.๖๐
ค่าธรรมเนียม	๑,๖๖๒.๖๖	๑,๘๓๗.๒๓
ค่าจ้างที่ปรึกษา	๑๐,๐๗๘.๔๑	๑๐,๓๔๕.๘๒
ค่าใช้จ่ายในการประชุม	๓,๔๕๗.๙๗	๔,๖๗๘.๖๔
ค่าเช่า	๑๔,๐๕๐.๓๕	๑๓,๙๙๖.๙๘
ค่าวิจัยและพัฒนา	๓,๗๑๘.๐๓	๔,๐๗๙.๔๔
ค่าใช้จ่ายผลักส่งเป็นรายได้แผ่นดิน	๑๑๐,๔๗๐.๔๓	๘,๔๘๗.๘๐
ค่าประชาสัมพันธ์	๓,๖๒๐.๓๙	๔,๓๘๒.๐๐
ค่าใช้จ่ายหน่วยงานในต่างประเทศ	๔,๗๓๘.๗๖	๕,๖๒๒.๐๔
ค่าใช้สอยอื่น	๓๒,๓๘๒.๒๓	๕๓,๗๓๐.๕๔
รวมค่าใช้สอย	**๔๑๖,๓๗๘.๔๖**	**๓๓๓,๔๑๗.๒๕**

รายงานการเงินรวมของรัฐบาลและหน่วยงานของรัฐ
ยกเว้นรัฐวิสาหกิจและองค์กรปกครองส่วนท้องถิ่น
หมายเหตุประกอบงบการเงิน
สำหรับปีสิ้นสุดวันที่ ๓๐ กันยายน ๒๕๖๔

หน่วย : ล้านบาท

	๒๕๖๔	๒๕๖๓
หมายเหตุ ๔๐ ค่าวัสดุ		
ค่าวัสดุ	๑๑๕,๔๔๙.๒๕	๑๒๙,๐๕๘.๕๐
ค่าแก๊สและน้ำมันเชื้อเพลิง	๔,๕๑๐.๔๙	-
ค่าจัดหาสินทรัพย์มูลค่าต่ำกว่าเกณฑ์	๘,๘๔๒.๘๕	-
รวมค่าวัสดุ	**๑๒๘,๘๐๒.๕๙**	**๑๒๙,๐๕๘.๕๐**
หมายเหตุ ๔๑ ค่าสาธารณูปโภค		
ค่าไฟฟ้า	๒๔,๙๕๐.๐๙	๒๔,๔๔๖.๐๓
ค่าประปา	๒,๙๗๑.๗๓	๒,๘๓๕.๑๓
ค่าโทรศัพท์	๑,๓๔๘.๙๒	๑,๓๘๘.๐๖
ค่าบริการสื่อสารและโทรคมนาคม	๖,๗๒๙.๙๔	๖,๙๗๕.๑๔
ค่าบริการไปรษณีย์โทรเลขและขนส่ง	๙๖๕.๗๕	-
ค่าสาธารณูปโภคอื่น	๒๙๒.๐๖	๑,๕๕๑.๖๔
รวมค่าสาธารณูปโภค	**๓๗,๒๕๘.๔๙**	**๓๗,๑๙๖.๐๐**
หมายเหตุ ๔๒ ค่าเสื่อมราคาและค่าตัดจำหน่าย		
อาคารและสิ่งปลูกสร้าง	๕๐,๓๙๗.๘๓	๔๙,๘๙๖.๕๗
ครุภัณฑ์	๙๗,๗๖๕.๗๑	๘๗,๙๐๒.๕๓
สินทรัพย์โครงสร้างพื้นฐาน	๘๓,๒๘๗.๔๑	๘๗,๕๕๗.๐๓
สินทรัพย์ไม่มีตัวตน	๔,๙๓๕.๑๐	๔,๑๖๐.๓๕
รวมค่าเสื่อมราคาและค่าตัดจำหน่าย	**๒๓๖,๓๘๖.๐๕**	**๒๒๙,๕๑๖.๔๘**
หมายเหตุ ๔๓ ค่าใช้จ่ายจากการอุดหนุนอื่นและบริจาค		
ค่าใช้จ่ายอุดหนุนเพื่อการดำเนินงาน	๙๐๒,๕๕๑.๘๗	๖๔๗,๘๐๗.๓๖
ค่าใช้จ่ายอุดหนุนเพื่อการลงทุน	๑๘,๖๓๓.๕๐	๕๙,๗๖๗.๘๗
ค่าใช้จ่ายจากการอุดหนุนอื่นและบริจาค	-	๔๗,๒๗๔.๒๕
รวมค่าใช้จ่ายจากการอุดหนุนอื่นและบริจาค	**๙๒๑,๑๘๕.๓๗**	**๗๕๔,๘๔๙.๔๘**

รายงานการเงินรวมของรัฐบาลและหน่วยงานของรัฐ
ยกเว้นรัฐวิสาหกิจและองค์กรปกครองส่วนท้องถิ่น
หมายเหตุประกอบงบการเงิน
สำหรับปีสิ้นสุดวันที่ ๓๐ กันยายน ๒๕๖๔

หน่วย : ล้านบาท

	๒๕๖๔	๒๕๖๓
หมายเหตุ ๔๔ ค่าใช้จ่ายอื่น		
กำไร/ขาดทุนสุทธิจากการจำหน่ายสินทรัพย์	๕,๘๔๓.๖๖	(๒,๖๕๐.๗๓)
ค่าใช้จ่ายสวัสดิการสังคม	๒๓๔,๙๐๑.๘๗	๒๗๗,๒๘๕.๑๔
กำไร/ขาดทุนสุทธิจากอัตราแลกเปลี่ยนเงินตราต่างประเทศ	๓,๕๓๔.๒๘	๑,๙๒๔.๕๐
ขาดทุนที่เกิดขึ้นแล้วของเงินลงทุน	๔๘๙.๐๘	๑๐,๔๓๖.๙๙
หนี้สงสัยจะสูญและหนี้สูญ	๕,๑๒๔.๓๖	๑๙,๑๐๘.๑๑
ขาดทุนจากการตีราคาสินค้าคงเหลือ	๙.๔๕	(๒๒.๘๕)
ค่าใช้จ่ายเงินช่วยเหลือผู้ประสบภัย	๔,๔๔๗.๔๗	๑๑,๒๔๙.๗๖
ค่าใช้จ่ายในการรักษาความมั่นคงของประเทศ	๔๓,๐๖๕.๔๒	๕๗,๒๒๔.๙๕
ค่าใช้จ่ายอื่น	๒๕๘,๙๖๙.๓๕	๒๓๕,๑๗๗.๒๐
รวมค่าใช้จ่ายอื่น	**๕๕๖,๓๘๔.๙๔**	**๖๐๙,๗๓๓.๐๗**
หมายเหตุ ๔๕ ต้นทุนทางการเงิน		
ดอกเบี้ยจ่าย	๒๐๖,๑๐๖.๗๗	๑๗๕,๖๒๓.๒๑
ค่าธรรมเนียมเงินกู้	๔๑๘.๘๖	๔๗๘.๔๑
ต้นทุนทางการเงินอื่น	๑,๑๐๗.๐๕	(๒๗๓.๒๓)
รวมต้นทุนทางการเงิน	**๒๐๗,๖๓๒.๖๘**	**๑๗๕,๘๒๘.๓๙**

ส่วนที่ ๓
รายงานการเงินรวมของรัฐวิสาหกิจ
ประจำปีงบประมาณ พ.ศ. ๒๕๖๔

รายงานการเงินรวมของรัฐวิสาหกิจ
งบแสดงฐานะการเงิน
ณ วันที่ ๓๐ กันยายน ๒๕๖๔

หน่วย : ล้านบาท

	หมายเหตุ	๒๕๖๔	๒๕๖๓
สินทรัพย์			
สินทรัพย์หมุนเวียน			
เงินสดและรายการเทียบเท่าเงินสด	๓	๖๙๙,๕๙๖.๕๑	๕๗๒,๘๓๖.๗๖
ลูกหนี้การค้า	๔	๒๗๘,๗๗๐.๕๔	๒๕๒,๗๒๑.๖๑
ลูกหนี้เงินโอนและรายการอุดหนุนระยะสั้น		๓,๐๙๔.๓๙	๖,๒๓๙.๒๕
ลูกหนี้อื่นระยะสั้น	๕	๘๖,๘๕๐.๖๕	๑๔๐,๓๙๔.๓๐
เงินให้กู้ยืมระยะสั้น	๖	๒,๖๒๐.๓๑	๓,๒๐๖.๖๕
เงินลงทุนระยะสั้น	๗	๒๒๓,๐๒๘.๕๙	๒๗๓,๗๕๗.๑๓
สินค้าคงเหลือ		๒๐๕,๒๔๑.๗๕	๑๔๒,๒๖๒.๐๖
วัสดุคงเหลือ		๖๖,๐๗๑.๙๗	๖๐,๕๐๕.๑๒
สินทรัพย์หมุนเวียนอื่น		๑๒๒,๒๔๕.๓๔	๑๐๖,๓๕๕.๒๕
รวมสินทรัพย์หมุนเวียน		**๑,๖๘๗,๕๒๐.๐๕**	**๑,๕๕๘,๒๗๘.๑๓**
สินทรัพย์ไม่หมุนเวียน			
ลูกหนี้ระยะยาว	๘	๕๒,๒๖๘.๖๒	๔๕,๕๙๑.๖๒
ลูกหนี้เงินโอนและรายการอุดหนุนระยะยาว		๙๓,๘๗๐.๔๑	๙๗,๒๕๕.๕๐
เงินให้กู้ยืมระยะยาว	๙	๙,๓๑๘.๒๑	๑๑,๗๐๘.๐๙
เงินลงทุนระยะยาว	๑๐	๓๑๕,๒๔๑.๔๖	๒๒๗,๐๙๐.๖๕
ที่ดิน อาคาร และอุปกรณ์	๑๑	๓,๐๗๙,๐๗๗.๖๔	๒,๘๘๕,๔๗๑.๔๐
สินทรัพย์โครงสร้างพื้นฐาน	๑๒	๕๐๓,๕๔๔.๑๑	๕๓๔,๑๓๖.๔๐
สินทรัพย์สิทธิการใช้		๓๗๓,๐๖๐.๗๗	๓๕๕,๔๑๘.๑๓
สินทรัพย์ไม่มีตัวตน	๑๓	๓๒๑,๕๑๔.๘๓	๒๔๓,๒๘๖.๙๗
อสังหาริมทรัพย์เพื่อการลงทุน		๕๔,๖๑๗.๕๒	๑๕,๘๖๘.๘๒
สินทรัพย์ไม่หมุนเวียนอื่น		๗๓๘,๐๗๑.๖๘	๖๘๙,๓๑๓.๒๕
รวมสินทรัพย์ไม่หมุนเวียน		**๕,๕๔๐,๕๘๕.๒๕**	**๕,๑๐๕,๑๔๐.๘๓**
สินทรัพย์ของสถาบันการเงินของรัฐ		**๑๐,๓๐๔,๐๒๐.๖๙**	**๙,๗๐๐,๘๖๙.๔๑**
รวมสินทรัพย์		**๑๗,๕๓๒,๑๒๕.๙๙**	**๑๖,๓๖๔,๒๘๘.๓๗**

หมายเหตุประกอบงบการเงินเป็นส่วนหนึ่งของรายงานการเงินนี้

รายงานการเงินรวมของรัฐวิสาหกิจ
งบแสดงฐานะการเงิน
ณ วันที่ ๓๐ กันยายน ๒๕๖๔

หน่วย : ล้านบาท

	หมายเหตุ	๒๕๖๔	๒๕๖๓
หนี้สินและส่วนของเจ้าของ			
หนี้สิน			
หนี้สินหมุนเวียน			
เจ้าหนี้การค้า		๓๐๗,๓๕๖.๕๒	๒๗๒,๒๘๙.๓๗
เจ้าหนี้เงินโอนและรายการอุดหนุนระยะสั้น		๓๓,๘๔๘.๔๕	๓๗,๗๖๓.๐๕
เจ้าหนี้อื่นระยะสั้น	๑๔	๔๘๐,๘๐๒.๔๑	๔๗๐,๒๙๓.๙๖
เงินกู้ยืมระยะสั้น	๑๕	๓๓,๕๗๗.๔๓	๑๗,๓๓๕.๓๓
ส่วนของเงินกู้ยืมระยะยาวที่ถึงกำหนดชำระภายใน ๑ ปี	๑๖	๒๑๘,๕๓๓.๙๙	๒๐๕,๓๓๑.๒๓
ส่วนของเจ้าหนี้ตามสัญญาเช่าการเงินที่ถึงกำหนดชำระภายใน ๑ ปี		๒๕,๓๐๘.๓๘	๒๐,๙๒๒.๙๘
เงินรับฝากระยะสั้น	๑๗	๓,๔๓๔.๓๖	๓,๑๘๔.๔๐
ประมาณการหนี้สินระยะสั้น		๕,๕๕๕.๔๘	๓,๗๖๙.๖๕
หนี้สินหมุนเวียนอื่น		๑๓๐,๑๒๘.๔๓	๑๑๐,๔๒๑.๓๓
รวมหนี้สินหมุนเวียน		**๑,๒๓๘,๕๔๕.๔๕**	**๑,๑๔๑,๓๑๑.๓๐**
หนี้สินไม่หมุนเวียน			
เจ้าหนี้ระยะยาว	๑๘	๔๗,๒๑๑.๒๐	๑๙,๑๙๗.๒๒
เจ้าหนี้เงินโอนและรายการอุดหนุนระยะยาว		๒๙๙,๔๘๑.๒๘	๓๐๒,๒๑๖.๑๘
เงินกู้ยืมระยะยาว	๑๙	๑,๖๙๐,๐๙๕.๙๖	๑,๕๒๘,๕๘๘.๗๖
เจ้าหนี้ตามสัญญาเช่าการเงินระยะยาว		๓๙๙,๐๗๕.๑๓	๓๒๕,๑๒๘.๓๖
เงินรับฝากระยะยาว	๒๐	๕๙,๘๕๔.๙๓	๕๘,๙๔๑.๘๗
ประมาณการหนี้สินระยะยาว	๒๑	๓๖๔,๘๔๘.๙๑	๓๔๕,๒๕๗.๑๗
หนี้สินไม่หมุนเวียนอื่น		๘๖๙,๖๐๒.๐๗	๕๗๕,๖๔๓.๒๑
รวมหนี้สินไม่หมุนเวียน		**๓,๗๓๐,๑๖๙.๔๘**	**๓,๑๕๔,๙๗๒.๗๗**
หนี้สินของสถาบันการเงินของรัฐ		**๙,๔๗๒,๓๒๖.๗๒**	**๘,๙๑๖,๕๓๓.๐๑**
รวมหนี้สิน		**๑๔,๔๔๑,๐๔๑.๖๕**	**๑๓,๒๑๒,๘๑๗.๐๘**
ส่วนของเจ้าของ			
ส่วนของรัฐบาล	๒๒	๑,๙๗๑,๒๖๔.๙๗	๒,๑๒๙,๑๗๐.๓๐
ส่วนได้เสียที่ไม่มีอำนาจควบคุม	๒๓	๑,๑๑๙,๘๑๙.๓๗	๑,๐๒๒,๓๐๐.๙๙
รวมส่วนของเจ้าของ		**๓,๐๙๑,๐๘๔.๓๔**	**๓,๑๕๑,๔๗๑.๒๙**
รวมหนี้สินและส่วนของเจ้าของ		**๑๗,๕๓๒,๑๒๕.๙๙**	**๑๖,๓๖๔,๒๘๘.๓๗**

หมายเหตุประกอบงบการเงินเป็นส่วนหนึ่งของรายงานการเงินนี้

รายงานการเงินรวมของรัฐวิสาหกิจ
งบแสดงผลการดำเนินงานทางการเงิน
สำหรับปีสิ้นสุดวันที่ ๓๐ กันยายน ๒๕๖๔

หน่วย : ล้านบาท

	หมายเหตุ	๒๕๖๔	๒๕๖๓
รายได้			
รายได้จากการดำเนินงาน	๒๔	๓,๔๗๘,๔๗๐.๐๗	๓,๐๙๖,๔๒๐.๔๑
รายได้จากการอุดหนุนและบริจาค		๗๘,๑๑๗.๑๕	๗๕,๗๓๑.๓๔
รายได้อื่น		๕๖,๓๑๖.๙๘	๑๔๙,๔๓๓.๔๕
รวมรายได้		**๓,๖๑๒,๙๐๔.๒๐**	**๓,๓๒๑,๕๘๕.๒๐**
ค่าใช้จ่าย			
ต้นทุนขายสินค้าและบริการ	๒๕	๒,๔๘๒,๐๐๕.๒๗	๒,๑๑๒,๖๙๖.๖๘
ค่าใช้จ่ายเกี่ยวกับพนักงาน		๑๙๙,๕๒๕.๕๓	๒๐๒,๐๑๒.๓๕
ค่าตอบแทน	๒๖	๒,๒๖๔.๐๐	๒,๒๔๙.๐๙
ค่าใช้สอย	๒๗	๑๘,๒๘๖.๔๐	๒๖,๔๑๙.๕๖
ค่าวัสดุ		๓๐๓.๕๒	๑๙๒.๔๘
ค่าสาธารณูปโภค		๔,๔๔๑.๙๒	๔,๑๔๖.๒๐
ค่าเสื่อมราคาและค่าตัดจำหน่าย		๒๑๖,๘๑๖.๑๘	๒๐๔,๐๙๗.๘๗
ค่าใช้จ่ายจากการอุดหนุนและบริจาค		๓๒,๖๑๑.๓๔	๓๓,๖๘๓.๐๔
ค่าใช้จ่ายอื่น		๔๒๒,๓๕๐.๓๙	๕๓๗,๓๘๔.๖๑
รวมค่าใช้จ่าย		**๓,๓๗๘,๖๐๔.๕๕**	**๓,๑๒๒,๘๘๑.๘๘**
รายได้สูง/(ต่ำ)กว่าค่าใช้จ่ายสุทธิ		**๒๓๔,๒๙๙.๖๕**	**๑๙๘,๗๐๓.๓๒**
รายได้สูง/(ต่ำ)กว่าค่าใช้จ่ายสุทธิของรัฐบาล		๑๔๕,๘๙๖.๐๐	๑๗๗,๗๑๒.๕๑
รายได้สูง/(ต่ำ)กว่าค่าใช้จ่ายสุทธิของส่วนได้เสียที่ไม่มีอำนาจควบคุม		๘๘,๔๐๓.๖๕	๒๐,๙๙๐.๘๑

หมายเหตุประกอบงบการเงินเป็นส่วนหนึ่งของรายงานการเงินนี้

รายงานการเงินรวมของรัฐวิสาหกิจ
หมายเหตุประกอบงบการเงิน
สำหรับปีสิ้นสุดวันที่ ๓๐ กันยายน ๒๕๖๔

หมายเหตุ ๑ ข้อมูลทั่วไป

การจัดทำรายงานการเงินรวมของรัฐวิสาหกิจ ประจำปีงบประมาณ พ.ศ. ๒๕๖๔ มีวัตถุประสงค์เพื่อการบริหารเท่านั้น ไม่ได้มีวัตถุประสงค์เพื่อให้ข้อมูลกับผู้มีส่วนได้เสียทั่วไป โดยกระทรวงการคลังได้รวบรวมข้อมูลรายงานการเงินของรัฐวิสาหกิจ ประจำปีงบประมาณ พ.ศ. ๒๕๖๔ จำนวน ๕๔ หน่วยงานจากจำนวนทั้งหมด ๕๕ หน่วยงาน คิดเป็นร้อยละ ๙๘.๑๘ รัฐวิสาหกิจที่ไม่ส่งรายงานการเงิน จำนวน ๑ หน่วยงาน (รายชื่อรัฐวิสาหกิจดังกล่าวปรากฏในภาคผนวกของเล่มรายงานการเงินรวมภาครัฐ)

หมายเหตุ ๒ เกณฑ์ในการจัดทำรายงานการเงิน

๒.๑ รอบระยะเวลาบัญชีของรายงานการเงินรวมของรัฐวิสาหกิจ ตั้งแต่วันที่ ๑ ตุลาคม ๒๕๖๓ ถึง ๓๐ กันยายน ๒๕๖๔

๒.๒ รายงานการเงินรวมของรัฐวิสาหกิจ จัดทำตามมาตรฐานการรายงานทางการเงินของสภาวิชาชีพบัญชีในพระบรมราชูปถัมภ์ เว้นแต่รัฐวิสาหกิจที่เป็นสถาบันการเงินของรัฐจัดทำตามมาตรฐานการรายงานทางการเงินของสภาวิชาชีพบัญชีในพระบรมราชูปถัมภ์ และประกาศธนาคารแห่งประเทศไทยที่เกี่ยวข้อง

รายงานการเงินรวมของรัฐวิสาหกิจ
หมายเหตุประกอบงบการเงิน
สำหรับปีสิ้นสุดวันที่ ๓๐ กันยายน ๒๕๖๔

หน่วย : ล้านบาท

	๒๕๖๔	๒๕๖๓
หมายเหตุ ๓ เงินสดและรายการเทียบเท่าเงินสด		
เงินสดในมือ	๑๑,๒๙๖.๐๐	๘,๙๗๐.๐๙
เงินฝากสถาบันการเงิน	๕๔๘,๑๑๔.๖๙	๔๑๒,๓๗๑.๒๓
เงินฝากประจำที่มีกำหนดจ่ายคืนไม่เกิน ๓ เดือน	๕๕,๑๒๕.๗๔	๙๙,๖๖๗.๗๔
รายการเทียบเท่าเงินสดอื่น	๘๕,๐๖๐.๐๘	๕๑,๘๒๗.๗๐
รวมเงินสดและรายการเทียบเท่าเงินสด	**๖๙๙,๕๙๖.๕๑**	**๕๗๒,๘๓๖.๗๖**
หมายเหตุ ๔ ลูกหนี้การค้า		
ลูกหนี้การค้า	๒๘๗,๙๕๐.๐๔	๒๕๙,๒๐๙.๗๒
หัก ค่าเผื่อหนี้สงสัยจะสูญ	(๙,๑๗๙.๕๐)	(๖,๔๘๘.๑๑)
รวมลูกหนี้การค้า	**๒๗๘,๗๗๐.๕๔**	**๒๕๒,๗๒๑.๖๑**
หมายเหตุ ๕ ลูกหนี้อื่นระยะสั้น		
ลูกหนี้อื่น	๗๓,๓๓๘.๔๖	๗๒,๘๕๐.๐๑
เงินจ่ายล่วงหน้า	๗,๓๑๕.๒๖	๗,๔๘๓.๗๐
รายได้ค้างรับ	๖,๑๙๖.๙๓	๖๐,๐๖๐.๕๙
รวมลูกหนี้อื่นระยะสั้น	**๘๖,๘๕๐.๖๕**	**๑๔๐,๓๙๔.๓๐**
หมายเหตุ ๖ เงินให้กู้ยืมระยะสั้น		
เงินให้กู้ยืมระยะสั้น	๒,๖๒๐.๓๑	๓,๒๐๖.๖๕
รวมเงินให้กู้ยืมระยะสั้น	**๒,๖๒๐.๓๑**	**๓,๒๐๖.๖๕**
หมายเหตุ ๗ เงินลงทุนระยะสั้น		
เงินฝากประจำ	๗๔,๓๘๔.๒๒	๗๒,๙๐๒.๘๑
เงินลงทุนระยะสั้นอื่น	๑๔๘,๖๔๔.๓๗	๒๐๐,๘๕๔.๓๒
รวมเงินลงทุนระยะสั้น	**๒๒๓,๐๒๘.๕๙**	**๒๗๓,๗๕๗.๑๓**
หมายเหตุ ๘ ลูกหนี้ระยะยาว		
ลูกหนี้ค่าสินค้าและบริการ	๒๙,๙๔๑.๖๕	๒๘,๕๗๒.๖๒
ลูกหนี้อื่น	๔๑๗.๒๑	๓,๖๒๗.๑๕
เงินจ่ายล่วงหน้า	๒๒,๕๖๖.๒๗	๑๓,๔๙๕.๒๗
หัก ค่าเผื่อหนี้สงสัยจะสูญ	(๖๕๖.๕๑)	(๑๐๓.๔๒)
รวมลูกหนี้ระยะยาว	**๕๒,๒๖๘.๖๒**	**๔๕,๕๙๑.๖๒**

รายงานการเงินรวมของรัฐวิสาหกิจ
หมายเหตุประกอบงบการเงิน
สำหรับปีสิ้นสุดวันที่ ๓๐ กันยายน ๒๕๖๔

หน่วย : ล้านบาท

	๒๕๖๔	๒๕๖๓
หมายเหตุ ๙ เงินให้กู้ยืมระยะยาว		
เงินให้กู้ยืมระยะยาว	๙,๓๑๘.๒๑	๑๑,๗๐๘.๐๙
รวมเงินให้กู้ยืมระยะยาว	**๙,๓๑๘.๒๑**	**๑๑,๗๐๘.๐๙**
หมายเหตุ ๑๐ เงินลงทุนระยะยาว		
เงินลงทุนในหน่วยงานร่วม	๑๓๗,๒๗๗.๑๓	๘๕,๖๖๖.๘๔
เงินฝากประจำ - ระยะยาว	๕๔,๖๕๘.๐๑	๗๐,๗๖๘.๖๑
เงินลงทุนในหลักทรัพย์ตราสารหนี้ที่จะถือจนครบกำหนด	๑๕.๕๒	๑๐.๐๐
เงินลงทุนในหลักทรัพย์ตราสารทุนเผื่อขาย	๙,๘๓๘.๑๖	๘,๙๒๐.๘๘
เงินลงทุนระยะยาวอื่น	๑๑๓,๔๕๒.๖๔	๖๑,๗๒๔.๓๒
รวมเงินลงทุนระยะยาว	**๓๑๕,๒๔๑.๔๖**	**๒๒๗,๐๙๐.๖๕**
หมายเหตุ ๑๑ ที่ดิน อาคาร และอุปกรณ์		
ที่ดิน	๒๔๗,๓๓๖.๓๑	๑๙๙,๘๒๔.๔๗
อาคารและสิ่งปลูกสร้าง	๕๑๓,๙๘๒.๓๘	๕๒๕,๕๗๔.๖๐
ครุภัณฑ์	๙๙๙,๑๖๔.๓๒	๙๐๑,๘๑๕.๘๓
งานระหว่างก่อสร้าง	๔๐๖,๓๕๙.๓๓	๔๒๓,๖๙๗.๙๗
ที่ดิน อาคาร และอุปกรณ์อื่น	๙๑๒,๒๓๕.๓๐	๘๓๔,๕๕๘.๕๓
รวมที่ดิน อาคาร และอุปกรณ์	**๓,๐๗๙,๐๗๗.๖๔**	**๒,๘๘๕,๔๗๑.๔๐**
หมายเหตุ ๑๒ สินทรัพย์โครงสร้างพื้นฐาน		
ถนน	๙๖,๔๘๙.๗๐	๙๘,๑๗๙.๓๓
สินทรัพย์โครงสร้างพื้นฐานอื่น	๔๐๗,๐๕๔.๔๑	๔๓๕,๙๕๗.๐๗
รวมสินทรัพย์โครงสร้างพื้นฐาน	**๕๐๓,๕๔๔.๑๑**	**๕๓๔,๑๓๖.๔๐**
หมายเหตุ ๑๓ สินทรัพย์ไม่มีตัวตน		
โปรแกรมคอมพิวเตอร์	๑๔,๖๕๓.๔๗	๑๓,๙๙๗.๖๕
สินทรัพย์ไม่มีตัวตนอื่น	๓๐๖,๘๖๑.๓๖	๒๒๙,๒๘๙.๓๒
รวมสินทรัพย์ไม่มีตัวตน	**๓๒๑,๕๑๔.๘๓**	**๒๔๓,๒๘๖.๙๗**
หมายเหตุ ๑๔ เจ้าหนี้อื่นระยะสั้น		
เจ้าหนี้อื่น	๑๓๑,๙๔๔.๑๓	๙๙,๗๔๓.๘๓
ค่าใช้จ่ายค้างจ่าย	๘๐,๘๘๐.๔๑	๗๘,๓๔๖.๖๕
เจ้าหนี้ของสถาบันการเงิน	๒๖๗,๙๗๗.๘๗	๒๙๒,๒๐๓.๔๘
รวมเจ้าหนี้อื่นระยะสั้น	**๔๘๐,๘๐๒.๔๑**	**๔๗๐,๒๙๓.๙๖**

รายงานการเงินรวมของรัฐวิสาหกิจ
หมายเหตุประกอบงบการเงิน
สำหรับปีสิ้นสุดวันที่ ๓๐ กันยายน ๒๕๖๔

หน่วย : ล้านบาท

	๒๕๖๔	๒๕๖๓
หมายเหตุ ๑๕ เงินกู้ยืมระยะสั้น		
เงินกู้ยืมระยะสั้นสกุลเงินบาท	๖,๓๔๗.๐๕	๒,๑๗๘.๑๖
เงินกู้ยืมระยะสั้นอื่น	๒๗,๒๓๐.๓๘	๑๕,๑๕๗.๑๗
รวมเงินกู้ยืมระยะสั้น	**๓๓,๕๗๗.๔๓**	**๑๗,๓๓๕.๓๓**
หมายเหตุ ๑๖ ส่วนของเงินกู้ยืมระยะยาวที่ถึงกำหนดชำระภายใน ๑ ปี		
เงินกู้ยืมระยะยาวสกุลเงินบาท	๑๖๘,๕๙๖.๐๙	๑๙๔,๑๐๖.๘๔
เงินกู้ยืมระยะยาวสกุลเงินต่างประเทศ	๓๙,๙๕๕.๒๘	๓,๒๔๔.๓๙
เงินกู้ยืมระยะยาวอื่นที่ถึงกำหนดชำระภายใน ๑ ปี	๙,๙๘๒.๖๒	๗,๙๘๐.๐๐
รวมส่วนของเงินกู้ยืมระยะยาวที่ถึงกำหนดชำระภายใน ๑ ปี	**๒๑๘,๕๓๓.๙๙**	**๒๐๕,๓๓๑.๒๓**
หมายเหตุ ๑๗ เงินรับฝากระยะสั้น		
เงินรับฝากอื่น	๗๘๐.๐๐	๑,๔๑๕.๓๔
เงินประกันสัญญา	๕๔๐.๓๖	๓๔๘.๘๗
เงินประกันผลงาน	๑,๙๔๗.๕๙	๑,๓๖๐.๙๘
เงินประกันอื่น	๑๖๖.๔๑	๕๙.๒๑
รวมเงินรับฝากระยะสั้น	**๓,๔๓๔.๓๖**	**๓,๑๘๔.๔๐**
หมายเหตุ ๑๘ เจ้าหนี้ระยะยาว		
ค่าใช้จ่ายค้างจ่าย	๑๑,๓๔๑.๐๔	๑๐,๙๖๖.๑๘
เจ้าหนี้ระยะยาวอื่น	๓๕,๘๗๐.๑๖	๘,๒๓๑.๐๔
รวมเจ้าหนี้ระยะยาว	**๔๗,๒๑๑.๒๐**	**๑๙,๑๙๗.๒๒**
หมายเหตุ ๑๙ เงินกู้ยืมระยะยาว		
เงินกู้ยืมระยะยาวสกุลเงินบาท	๑,๓๑๗,๗๐๗.๔๑	๑,๑๗๙,๔๐๐.๖๙
เงินกู้ยืมระยะยาวสกุลเงินต่างประเทศ	๓๕๕,๓๕๖.๒๖	๓๓๑,๘๓๙.๐๐
เงินกู้ยืมระยะยาวอื่น	๑๗,๐๓๒.๒๙	๑๗,๓๔๙.๐๗
รวมเงินกู้ยืมระยะยาว	**๑,๖๙๐,๐๙๕.๙๖**	**๑,๕๒๘,๕๘๘.๗๖**
หมายเหตุ ๒๐ เงินรับฝากระยะยาว		
เงินรับฝากอื่น - ระยะยาว	๔๕๐.๔๒	๓๗๐.๘๐
เงินประกันสัญญา - ระยะยาว	๓,๙๖๑.๒๙	๓,๕๓๔.๑๔
เงินประกันอื่น - ระยะยาว	๕๕,๔๔๓.๒๒	๕๕,๐๓๖.๙๓
รวมเงินรับฝากระยะยาว	**๕๙,๘๕๔.๙๓**	**๕๘,๙๔๑.๘๗**

รายงานการเงินรวมของรัฐวิสาหกิจ
หมายเหตุประกอบงบการเงิน
สำหรับปีสิ้นสุดวันที่ ๓๐ กันยายน ๒๕๖๔

หน่วย : ล้านบาท

	๒๕๖๔	๒๕๖๓
หมายเหตุ ๒๑ ประมาณการหนี้สินระยะยาว		
ภาระผูกพันผลประโยชน์พนักงาน	๒๒๑,๒๗๙.๙๖	๒๑๗,๒๙๒.๖๐
ประมาณการหนี้สินระยะยาวอื่น	๑๔๓,๕๖๘.๙๕	๑๒๗,๙๖๔.๕๗
รวมประมาณการหนี้สินระยะยาว	**๓๖๔,๘๔๘.๙๑**	**๓๔๕,๒๕๗.๑๗**
หมายเหตุ ๒๒ ส่วนของรัฐบาล		
รัฐวิสาหกิจที่ไม่ใช่สถาบันการเงินของรัฐ	๑,๒๘๖,๗๔๙.๖๗	๑,๔๘๓,๓๗๑.๔๙
รัฐวิสาหกิจที่เป็นสถาบันการเงินของรัฐ	๖๘๔,๕๑๕.๓๐	๖๔๕,๗๙๘.๘๑
รวมส่วนของรัฐบาล	**๑,๙๗๑,๒๖๔.๙๗**	**๒,๑๒๙,๑๗๐.๓๐**
หมายเหตุ ๒๓ ส่วนได้เสียที่ไม่มีอำนาจควบคุม		
รัฐวิสาหกิจที่ไม่ใช่สถาบันการเงินของรัฐ	๙๗๒,๖๔๐.๗๐	๘๘๓,๗๖๓.๔๐
รัฐวิสาหกิจที่เป็นสถาบันการเงินของรัฐ	๑๔๗,๑๗๘.๖๗	๑๓๘,๕๓๗.๕๙
รวมส่วนได้เสียที่ไม่มีอำนาจควบคุม	**๑,๑๑๙,๘๑๙.๓๗**	**๑,๐๒๒,๓๐๐.๙๙**
หมายเหตุ ๒๔ รายได้จากการดำเนินงาน		
รายได้ค่าขายสินค้า	๓,๑๙๙,๗๓๔.๘๑	๒,๗๕๔,๓๒๙.๘๑
รายได้ค่าบริการ	๒๗๘,๗๓๕.๒๖	๓๑๓,๔๕๖.๐๗
รายได้จากการดำเนินงานอื่น	-	๒๘,๖๓๔.๕๓
รวมรายได้จากการดำเนินงาน	**๓,๔๗๘,๔๗๐.๐๗**	**๓,๐๙๖,๔๒๐.๔๑**
หมายเหตุ ๒๕ ต้นทุนขายสินค้าและบริการ		
ต้นทุนขายสินค้า	๒,๓๓๗,๑๗๓.๓๗	๖๒๐,๓๗๙.๖๑
ต้นทุนบริการ	๑๔๔,๘๓๑.๙๐	๑๑๑,๓๕๖.๑๙
ต้นทุนขายสินค้าและบริการอื่น	-	๑,๓๘๐,๙๖๐.๘๘
รวมต้นทุนขายสินค้าและบริการ	**๒,๔๘๒,๐๐๕.๒๗**	**๒,๑๑๒,๖๙๖.๖๘**
หมายเหตุ ๒๖ ค่าตอบแทน		
ค่าตอบแทนกรรมการ	-	๒,๐๕๐.๖๐
ค่าตอบแทนตามตำแหน่ง	๒,๑๙๔.๓๖	๑๓๑.๑๔
ค่าตอบแทนอื่น	๖๙.๖๔	๖๗.๓๕
รวมค่าตอบแทน	**๒,๒๖๔.๐๐**	**๒,๒๔๙.๐๙**
หมายเหตุ ๒๗ ค่าใช้สอย		
ค่าใช้จ่ายฝึกอบรม	๗๓.๓๘	๑๑๓.๕๘
ค่าใช้จ่ายเดินทาง	๑๔๙.๒๖	๒๓๑.๐๗
ค่าใช้สอยอื่น	๑๘,๐๖๓.๗๖	๒๖,๐๗๔.๙๑
รวมค่าใช้สอย	**๑๘,๒๘๖.๔๐**	**๒๖,๔๑๙.๕๖**

รายงานการเงินรวมของรัฐวิสาหกิจ
ที่ไม่ใช่สถาบันการเงินของรัฐ
ประจำปีงบประมาณ พ.ศ. ๒๕๖๔

รายงานการเงินรวมของรัฐวิสาหกิจที่ไม่ใช่สถาบันการเงินของรัฐ
งบแสดงฐานะการเงิน
ณ วันที่ ๓๐ กันยายน ๒๕๖๔

หน่วย : ล้านบาท

	หมายเหตุ	๒๕๖๔	๒๕๖๓
สินทรัพย์			
สินทรัพย์หมุนเวียน			
เงินสดและรายการเทียบเท่าเงินสด	๓	๖๙๙,๕๙๖.๕๑	๕๗๒,๘๓๖.๗๖
ลูกหนี้การค้า	๔	๒๗๘,๗๗๐.๕๔	๒๕๒,๗๒๑.๖๑
ลูกหนี้เงินโอนและรายการอุดหนุนระยะสั้น		๓,๐๙๔.๓๙	๖,๒๓๙.๒๕
ลูกหนี้อื่นระยะสั้น	๕	๘๖,๘๕๐.๖๕	๑๔๐,๓๙๔.๓๐
เงินให้กู้ยืมระยะสั้น	๖	๒,๖๒๐.๓๑	๓,๒๐๖.๖๕
เงินลงทุนระยะสั้น	๗	๒๒๓,๐๒๘.๕๙	๒๗๓,๗๕๗.๑๓
สินค้าคงเหลือ		๒๐๕,๒๔๑.๗๕	๑๔๒,๒๖๒.๐๖
วัสดุคงเหลือ		๖๖,๐๗๑.๙๗	๖๐,๕๐๕.๑๒
สินทรัพย์หมุนเวียนอื่น		๑๒๒,๒๔๕.๓๔	๑๐๖,๓๕๕.๒๕
รวมสินทรัพย์หมุนเวียน		**๑,๖๘๗,๕๒๐.๐๕**	**๑,๕๕๘,๒๗๘.๑๓**
สินทรัพย์ไม่หมุนเวียน			
ลูกหนี้ระยะยาว	๘	๕๒,๒๖๘.๖๒	๔๕,๕๙๑.๖๒
ลูกหนี้เงินโอนและรายการอุดหนุนระยะยาว		๙๓,๘๗๐.๔๑	๙๗,๒๕๕.๕๐
เงินให้กู้ยืมระยะยาว	๙	๙,๓๑๘.๒๑	๑๑,๗๐๘.๐๙
เงินลงทุนระยะยาว	๑๐	๓๑๕,๒๔๑.๔๖	๒๒๗,๐๙๐.๖๕
ที่ดิน อาคาร และอุปกรณ์	๑๑	๓,๐๗๙,๐๗๗.๖๔	๒,๘๘๕,๔๗๑.๔๐
สินทรัพย์โครงสร้างพื้นฐาน	๑๒	๕๐๓,๕๔๔.๑๑	๕๓๔,๑๓๖.๔๐
สินทรัพย์สิทธิการใช้		๓๗๓,๐๖๐.๗๗	๓๕๕,๔๑๘.๑๓
สินทรัพย์ไม่มีตัวตน	๑๓	๓๒๑,๕๑๔.๘๓	๒๔๓,๒๘๖.๙๗
อสังหาริมทรัพย์เพื่อการลงทุน		๕๔,๖๑๗.๕๒	๑๕,๘๖๘.๘๒
สินทรัพย์ไม่หมุนเวียนอื่น		๗๓๘,๐๗๑.๖๘	๖๘๙,๓๑๓.๒๕
รวมสินทรัพย์ไม่หมุนเวียน		**๕,๕๔๐,๕๘๕.๒๕**	**๕,๑๐๕,๑๔๐.๘๓**
รวมสินทรัพย์		**๗,๒๒๘,๑๐๕.๓๐**	**๖,๖๖๓,๔๑๘.๙๖**

หมายเหตุประกอบงบการเงินเป็นส่วนหนึ่งของรายงานการเงินนี้

รายงานการเงินรวมของรัฐวิสาหกิจที่ไม่ใช่สถาบันการเงินของรัฐ
งบแสดงฐานะการเงิน
ณ วันที่ ๓๐ กันยายน ๒๕๖๔

หน่วย : ล้านบาท

	หมายเหตุ	๒๕๖๔	๒๕๖๓
หนี้สินและส่วนของเจ้าของ			
หนี้สิน			
หนี้สินหมุนเวียน			
เจ้าหนี้การค้า		๓๐๗,๓๕๖.๕๒	๒๗๒,๒๘๙.๓๗
เจ้าหนี้เงินโอนและรายการอุดหนุนระยะสั้น		๓๓,๘๔๘.๔๕	๓๗,๗๖๓.๐๕
เจ้าหนี้อื่นระยะสั้น	๑๔	๔๘๐,๘๐๒.๔๑	๔๗๐,๒๙๓.๙๖
เงินกู้ยืมระยะสั้น	๑๕	๓๓,๕๗๗.๔๓	๑๗,๓๓๕.๓๓
ส่วนของเงินกู้ยืมระยะยาวที่ถึงกำหนดชำระภายใน ๑ ปี	๑๖	๒๑๘,๕๓๓.๙๙	๒๐๕,๓๓๑.๒๓
ส่วนของเจ้าหนี้ตามสัญญาเช่าการเงินที่ถึงกำหนดชำระภายใน ๑ ปี		๒๕,๓๐๘.๓๘	๒๐,๙๒๒.๙๘
เงินรับฝากระยะสั้น	๑๗	๓,๔๓๔.๓๖	๓,๑๘๔.๔๐
ประมาณการหนี้สินระยะสั้น		๕,๕๕๕.๔๘	๓,๗๖๙.๖๕
หนี้สินหมุนเวียนอื่น		๑๓๐,๑๒๘.๔๓	๑๑๐,๔๒๑.๓๓
รวมหนี้สินหมุนเวียน		**๑,๒๓๘,๕๔๕.๔๕**	**๑,๑๔๑,๓๑๑.๓๐**
หนี้สินไม่หมุนเวียน			
เจ้าหนี้ระยะยาว	๑๘	๔๗,๒๑๑.๒๐	๑๙,๑๙๗.๒๒
เจ้าหนี้เงินโอนและรายการอุดหนุนระยะยาว		๒๙๙,๔๘๑.๒๘	๓๐๒,๒๑๖.๑๘
เงินกู้ยืมระยะยาว	๑๙	๑,๖๙๐,๐๙๕.๙๖	๑,๕๒๘,๕๘๘.๗๖
เจ้าหนี้ตามสัญญาเช่าการเงินระยะยาว		๓๙๙,๐๗๕.๑๓	๓๒๕,๑๒๘.๓๖
เงินรับฝากระยะยาว	๒๐	๕๙,๘๕๔.๙๓	๕๘,๙๔๑.๘๗
ประมาณการหนี้สินระยะยาว	๒๑	๓๖๔,๘๔๘.๙๑	๓๔๕,๒๕๗.๑๗
หนี้สินไม่หมุนเวียนอื่น		๘๖๙,๖๐๒.๐๗	๕๗๕,๖๔๓.๒๑
รวมหนี้สินไม่หมุนเวียน		**๓,๗๓๐,๑๖๙.๔๘**	**๓,๑๕๔,๙๗๒.๗๗**
รวมหนี้สิน		**๔,๙๖๘,๗๑๔.๙๓**	**๔,๒๙๖,๒๘๔.๐๗**
ส่วนของเจ้าของ			
ส่วนของรัฐบาล		๑,๒๘๖,๗๔๙.๖๗	๑,๔๘๓,๓๗๑.๔๙
ส่วนได้เสียที่ไม่มีอำนาจควบคุม		๙๗๒,๖๔๐.๗๐	๘๘๓,๗๖๓.๔๐
รวมส่วนของเจ้าของ		**๒,๒๕๙,๓๙๐.๓๗**	**๒,๓๖๗,๑๓๔.๘๙**
รวมหนี้สินและส่วนของเจ้าของ		**๗,๒๒๘,๑๐๕.๓๐**	**๖,๖๖๓,๔๑๘.๙๖**

หมายเหตุประกอบงบการเงินเป็นส่วนหนึ่งของรายงานการเงินนี้

รายงานการเงินรวมของรัฐวิสาหกิจที่ไม่ใช่สถาบันการเงินของรัฐ
งบแสดงผลการดำเนินงาน
สำหรับปีสิ้นสุดวันที่ ๓๐ กันยายน ๒๕๖๔

หน่วย : ล้านบาท

	หมายเหตุ	๒๕๖๔	๒๕๖๓
รายได้			
รายได้จากการดำเนินงาน	๒๒	๓,๒๕๒,๗๒๙.๕๗	๒,๘๖๖,๒๘๑.๓๐
รายได้จากการอุดหนุนและบริจาค		๕๔,๗๓๗.๕๒	๕๓,๔๕๔.๒๒
รายได้อื่น		๔๓,๕๐๕.๒๙	๑๓๕,๐๕๘.๙๘
รวมรายได้		**๓,๓๕๐,๙๗๒.๓๘**	**๓,๐๕๔,๗๙๔.๕๐**
ค่าใช้จ่าย			
ต้นทุนขายสินค้าและบริการ	๒๓	๒,๔๘๒,๐๐๕.๒๗	๒,๑๑๒,๖๙๖.๖๘
ค่าใช้จ่ายเกี่ยวกับพนักงาน		๑๔๓,๘๗๖.๖๒	๑๔๔,๕๖๑.๕๔
ค่าตอบแทน	๒๔	๒,๑๓๐.๗๗	๒,๐๙๗.๗๙
ค่าใช้สอย	๒๕	๑๘,๒๘๖.๔๐	๒๖,๔๑๙.๕๖
ค่าวัสดุ		๓๐๓.๕๒	๑๙๒.๔๘
ค่าสาธารณูปโภค		๔,๔๔๑.๙๒	๔,๑๔๖.๒๐
ค่าเสื่อมราคาและค่าตัดจำหน่าย		๒๑๖,๘๑๖.๑๘	๒๐๔,๐๙๗.๘๗
ค่าใช้จ่ายจากการอุดหนุนและบริจาค		๑๔,๘๓๗.๐๒	๑๓,๐๗๓.๐๘
ค่าใช้จ่ายอื่น		๒๘๘,๙๓๗.๕๙	๔๐๒,๖๖๐.๑๒
รวมค่าใช้จ่าย		**๓,๑๗๑,๖๓๕.๒๙**	**๒,๙๐๙,๙๔๕.๓๒**
รายได้สูง/(ต่ำ)กว่าค่าใช้จ่ายสุทธิ		**๑๗๙,๓๓๗.๐๙**	**๑๔๔,๘๔๙.๑๘**
รายได้สูง/(ต่ำ)กว่าค่าใช้จ่ายสุทธิของรัฐบาล		๙๘,๘๖๗.๘๘	๑๓๑,๙๙๐.๑๒
รายได้สูง/(ต่ำ)กว่าค่าใช้จ่ายสุทธิของส่วนได้เสียที่ไม่มีอำนาจควบคุม		๘๐,๔๖๙.๒๑	๑๒,๘๕๙.๐๖

หมายเหตุประกอบงบการเงินเป็นส่วนหนึ่งของรายงานการเงินนี้

รายงานการเงินรวมของรัฐวิสาหกิจที่ไม่ใช่สถาบันการเงินของรัฐ
หมายเหตุประกอบงบการเงิน
สำหรับปีสิ้นสุดวันที่ ๓๐ กันยายน ๒๕๖๔

หมายเหตุ ๑ ข้อมูลทั่วไป

การจัดทำรายงานการเงินรวมของรัฐวิสาหกิจที่ไม่ใช่สถาบันการเงินของรัฐ ประจำปีงบประมาณ พ.ศ. ๒๕๖๔ มีวัตถุประสงค์เพื่อการบริหารเท่านั้น ไม่ได้มีวัตถุประสงค์เพื่อให้ข้อมูลกับผู้มีส่วนได้เสียทั่วไปโดยกระทรวงการคลังได้รวบรวมข้อมูลรายงานการเงินของรัฐวิสาหกิจที่ไม่ใช่สถาบันการเงินของรัฐ ประจำปีงบประมาณ พ.ศ. ๒๕๖๔ จำนวน ๔๔ หน่วยงาน จากจำนวนทั้งหมด ๔๕ หน่วยงาน คิดเป็นร้อยละ ๙๗.๗๘

หมายเหตุ ๒ เกณฑ์ในการจัดทำรายงานการเงิน

๒.๑ รอบระยะเวลาบัญชีของรายงานการเงินรวมของรัฐวิสาหกิจที่ไม่ใช่สถาบันการเงินของรัฐ ตั้งแต่วันที่ ๑ ตุลาคม ๒๕๖๓ ถึง ๓๐ กันยายน ๒๕๖๔

๒.๒ รายงานการเงินรวมของรัฐวิสาหกิจที่ไม่ใช่สถาบันการเงินของรัฐ จัดทำตามมาตรฐานการรายงานทางการเงินของสภาวิชาชีพบัญชีในพระบรมราชูปถัมภ์

รายงานการเงินรวมของรัฐวิสาหกิจที่ไม่ใช่สถาบันการเงินของรัฐ
หมายเหตุประกอบงบการเงิน
สำหรับปีสิ้นสุดวันที่ ๓๐ กันยายน ๒๕๖๔

หน่วย : ล้านบาท

	๒๕๖๔	๒๕๖๓
หมายเหตุ ๓ เงินสดและรายการเทียบเท่าเงินสด		
เงินสดในมือ	๑๑,๒๙๖.๐๐	๘,๙๗๐.๐๙
เงินฝากสถาบันการเงิน	๕๔๘,๑๑๔.๖๙	๔๑๒,๓๗๑.๒๓
เงินฝากประจำที่มีกำหนดจ่ายคืนไม่เกิน ๓ เดือน	๕๕,๑๒๕.๗๔	๙๙,๖๖๗.๗๔
รายการเทียบเท่าเงินสดอื่น	๘๕,๐๖๐.๐๘	๕๑,๘๒๗.๗๐
รวมเงินสดและรายการเทียบเท่าเงินสด	**๖๙๙,๕๙๖.๕๑**	**๕๗๒,๘๓๖.๗๖**
หมายเหตุ ๔ ลูกหนี้การค้า		
ลูกหนี้การค้า	๒๘๗,๙๕๐.๐๔	๒๕๙,๒๐๙.๗๒
หัก ค่าเผื่อหนี้สงสัยจะสูญ	(๙,๑๗๙.๕๐)	(๖,๔๘๘.๑๑)
รวมลูกหนี้การค้า	**๒๗๘,๗๗๐.๕๔**	**๒๕๒,๗๒๑.๖๑**
หมายเหตุ ๕ ลูกหนี้อื่นระยะสั้น		
ลูกหนี้อื่น	๗๓,๓๓๘.๔๖	๗๒,๘๕๐.๐๑
เงินจ่ายล่วงหน้า	๗,๓๑๕.๒๖	๗,๔๘๓.๗๐
รายได้ค้างรับ	๖,๑๙๖.๙๓	๖๐,๐๖๐.๕๙
รวมลูกหนี้อื่นระยะสั้น	**๘๖,๘๕๐.๖๕**	**๑๔๐,๓๙๔.๓๐**
หมายเหตุ ๖ เงินให้กู้ยืมระยะสั้น		
เงินให้กู้ยืมระยะสั้น	๒,๖๒๐.๓๑	๓,๒๐๖.๖๕
รวมเงินให้กู้ยืมระยะสั้น	**๒,๖๒๐.๓๑**	**๓,๒๐๖.๖๕**
หมายเหตุ ๗ เงินลงทุนระยะสั้น		
เงินฝากประจำ	๗๔,๓๘๔.๒๒	๗๒,๙๐๒.๘๑
เงินลงทุนระยะสั้นอื่น	๑๔๘,๖๔๔.๓๗	๒๐๐,๘๕๔.๓๒
รวมเงินลงทุนระยะสั้น	**๒๒๓,๐๒๘.๕๙**	**๒๗๓,๗๕๗.๑๓**
หมายเหตุ ๘ ลูกหนี้ระยะยาว		
ลูกหนี้ค่าสินค้าและบริการ	๒๙,๙๔๑.๖๕	๒๘,๕๗๒.๖๒
ลูกหนี้อื่น	๔๑๗.๒๑	๓,๖๒๗.๑๕
เงินจ่ายล่วงหน้า	๒๒,๕๖๖.๒๗	๑๓,๔๙๕.๒๗
หัก ค่าเผื่อหนี้สงสัยจะสูญ	(๖๕๖.๕๑)	(๑๐๓.๔๒)
รวมลูกหนี้ระยะยาว	**๕๒,๒๖๘.๖๒**	**๔๕,๕๙๑.๖๒**

รายงานการเงินรวมของรัฐวิสาหกิจที่ไม่ใช่สถาบันการเงินของรัฐ
หมายเหตุประกอบงบการเงิน
สำหรับปีสิ้นสุดวันที่ ๓๐ กันยายน ๒๕๖๔

หน่วย : ล้านบาท

	๒๕๖๔	๒๕๖๓
หมายเหตุ ๙ เงินให้กู้ยืมระยะยาว		
เงินให้กู้ยืมระยะยาว	๙,๓๑๘.๒๑	๑๑,๗๐๘.๐๙
รวมเงินให้กู้ยืมระยะยาว	**๙,๓๑๘.๒๑**	**๑๑,๗๐๘.๐๙**
หมายเหตุ ๑๐ เงินลงทุนระยะยาว		
เงินลงทุนในหน่วยงานร่วม	๑๓๗,๒๗๗.๑๓	๘๕,๖๖๖.๘๔
เงินฝากประจำ - ระยะยาว	๕๔,๖๕๘.๐๑	๗๐,๗๖๘.๖๑
เงินลงทุนในหลักทรัพย์ตราสารหนี้ที่จะถือจนครบกำหนด	๑๕.๕๒	๑๐.๐๐
เงินลงทุนในหลักทรัพย์ตราสารทุนเผื่อขาย	๙,๘๓๘.๑๖	๘,๙๒๐.๘๘
เงินลงทุนระยะยาวอื่น	๑๑๓,๔๕๒.๖๔	๖๑,๗๒๔.๓๒
รวมเงินลงทุนระยะยาว	**๓๑๕,๒๔๑.๔๖**	**๒๒๗,๐๙๐.๖๕**
หมายเหตุ ๑๑ ที่ดิน อาคาร และอุปกรณ์		
ที่ดิน	๒๔๗,๓๓๖.๓๑	๑๙๙,๘๒๔.๔๗
อาคารและสิ่งปลูกสร้าง	๕๑๓,๙๘๒.๓๘	๕๒๕,๕๗๔.๖๐
ครุภัณฑ์	๙๙๙,๑๖๔.๓๒	๙๐๑,๘๑๕.๘๓
งานระหว่างก่อสร้าง	๔๐๖,๓๕๙.๓๓	๔๒๓,๖๙๗.๙๗
ที่ดิน อาคาร และอุปกรณ์อื่น	๙๑๒,๒๓๕.๓๐	๘๓๔,๕๕๘.๕๓
รวมที่ดิน อาคาร และอุปกรณ์	**๓,๐๗๙,๐๗๗.๖๔**	**๒,๘๘๕,๔๗๑.๔๐**
หมายเหตุ ๑๒ สินทรัพย์โครงสร้างพื้นฐาน		
ถนน	๙๖,๔๘๙.๗๐	๙๘,๑๗๙.๓๓
สินทรัพย์โครงสร้างพื้นฐานอื่น	๔๐๗,๐๕๔.๔๑	๔๓๕,๙๕๗.๐๗
รวมสินทรัพย์โครงสร้างพื้นฐาน	**๕๐๓,๕๔๔.๑๑**	**๕๓๔,๑๓๖.๔๐**
หมายเหตุ ๑๓ สินทรัพย์ไม่มีตัวตน		
โปรแกรมคอมพิวเตอร์	๑๔,๖๕๓.๔๗	๑๓,๙๙๗.๖๕
สินทรัพย์ไม่มีตัวตนอื่น	๓๐๖,๘๖๑.๓๖	๒๒๙,๒๘๙.๓๒
รวมสินทรัพย์ไม่มีตัวตน	**๓๒๑,๕๑๔.๘๓**	**๒๔๓,๒๘๖.๙๗**
หมายเหตุ ๑๔ เจ้าหนี้อื่นระยะสั้น		
เจ้าหนี้อื่น	๑๓๑,๙๔๔.๑๓	๙๙,๗๔๓.๘๓
ค่าใช้จ่ายค้างจ่าย	๘๐,๘๘๐.๔๑	๗๘,๓๔๖.๖๕
เจ้าหนี้ของสถาบันการเงิน	๒๖๗,๙๗๗.๘๗	๒๙๒,๒๐๓.๔๘
รวมเจ้าหนี้อื่นระยะสั้น	**๔๘๐,๘๐๒.๔๑**	**๔๗๐,๒๙๓.๙๖**

รายงานการเงินรวมของรัฐวิสาหกิจที่ไม่ใช่สถาบันการเงินของรัฐ
หมายเหตุประกอบงบการเงิน
สำหรับปีสิ้นสุดวันที่ ๓๐ กันยายน ๒๕๖๔

หน่วย : ล้านบาท

	๒๕๖๔	๒๕๖๓
หมายเหตุ ๑๕ เงินกู้ยืมระยะสั้น		
เงินกู้ยืมระยะสั้นสกุลเงินบาท	๖,๓๔๗.๐๕	๒,๑๗๘.๑๖
เงินกู้ยืมระยะสั้นอื่น	๒๗,๒๓๐.๓๘	๑๕,๑๕๗.๑๗
รวมเงินกู้ยืมระยะสั้น	**๓๓,๕๗๗.๔๓**	**๑๗,๓๓๕.๓๓**
หมายเหตุ ๑๖ ส่วนของเงินกู้ยืมระยะยาวที่ถึงกำหนดชำระภายใน ๑ ปี		
เงินกู้ยืมระยะยาวสกุลเงินบาท	๑๖๘,๕๙๖.๐๙	๑๙๔,๑๐๖.๘๔
เงินกู้ยืมระยะยาวสกุลเงินต่างประเทศ	๓๙,๙๕๕.๒๘	๓,๒๔๔.๓๙
เงินกู้ยืมระยะยาวอื่นที่ถึงกำหนดชำระภายใน ๑ ปี	๙,๙๘๒.๖๒	๗,๙๘๐.๐๐
รวมส่วนของเงินกู้ยืมระยะยาวที่ถึงกำหนดชำระภายใน ๑ ปี	**๒๑๘,๕๓๓.๙๙**	**๒๐๕,๓๓๑.๒๓**
หมายเหตุ ๑๗ เงินรับฝากระยะสั้น		
เงินรับฝากอื่น	๗๘๐.๐๐	๑,๔๑๕.๓๔
เงินประกันสัญญา	๕๔๐.๓๖	๓๔๘.๘๗
เงินประกันผลงาน	๑,๙๔๗.๕๙	๑,๓๖๐.๙๘
เงินประกันอื่น	๑๖๖.๔๑	๕๙.๒๑
รวมเงินรับฝากระยะสั้น	**๓,๔๓๔.๓๖**	**๓,๑๘๔.๔๐**
หมายเหตุ ๑๘ เจ้าหนี้ระยะยาว		
ค่าใช้จ่ายค้างจ่าย	๑๑,๓๔๑.๐๔	๑๐,๙๖๖.๑๘
เจ้าหนี้ระยะยาวอื่น	๓๕,๘๗๐.๑๖	๘,๒๓๑.๐๔
รวมเจ้าหนี้ระยะยาว	**๔๗,๒๑๑.๒๐**	**๑๙,๑๙๗.๒๒**
หมายเหตุ ๑๙ เงินกู้ยืมระยะยาว		
เงินกู้ยืมระยะยาวสกุลเงินบาท	๑,๓๑๗,๗๐๗.๔๑	๑,๑๗๙,๔๐๐.๖๙
เงินกู้ยืมระยะยาวสกุลเงินต่างประเทศ	๓๕๕,๓๕๖.๒๖	๓๓๑,๘๓๙.๐๐
เงินกู้ยืมระยะยาวอื่น	๑๗,๐๓๒.๒๙	๑๗,๓๔๙.๐๗
รวมเงินกู้ยืมระยะยาว	**๑,๖๙๐,๐๙๕.๙๖**	**๑,๕๒๘,๕๘๘.๗๖**
หมายเหตุ ๒๐ เงินรับฝากระยะยาว		
เงินรับฝากอื่น - ระยะยาว	๔๕๐.๔๒	๓๗๐.๘๐
เงินประกันสัญญา - ระยะยาว	๓,๙๖๑.๒๙	๓,๕๓๔.๑๔
เงินประกันอื่น - ระยะยาว	๕๕,๔๔๓.๒๒	๕๕,๐๓๖.๙๓
รวมเงินรับฝากระยะยาว	**๕๙,๘๕๔.๙๓**	**๕๘,๙๔๑.๘๗**

รายงานการเงินรวมของรัฐวิสาหกิจที่ไม่ใช่สถาบันการเงินของรัฐ
หมายเหตุประกอบงบการเงิน
สำหรับปีสิ้นสุดวันที่ ๓๐ กันยายน ๒๕๖๔

หน่วย : ล้านบาท

	๒๕๖๔	๒๕๖๓
หมายเหตุ ๒๑ ประมาณการหนี้สินระยะยาว		
ภาระผูกพันผลประโยชน์พนักงาน	๒๒๑,๒๗๙.๙๖	๒๑๗,๒๙๒.๖๐
ประมาณการหนี้สินระยะยาวอื่น	๑๔๓,๕๖๘.๙๕	๑๒๗,๙๖๔.๕๗
รวมประมาณการหนี้สินระยะยาว	**๓๖๔,๘๔๘.๙๑**	**๓๔๕,๒๕๗.๑๗**
หมายเหตุ ๒๒ รายได้จากการดำเนินงาน		
รายได้ค่าขายสินค้า	๓,๐๐๙,๐๕๒.๖๒	๒,๕๕๙,๘๘๙.๐๘
รายได้ค่าบริการ	๒๔๓,๖๗๖.๙๕	๒๗๗,๗๕๗.๖๙
รายได้จากการดำเนินงานอื่น	-	๒๘,๖๓๔.๕๓
รวมรายได้จากการดำเนินงาน	**๓,๒๕๒,๗๒๙.๕๗**	**๒,๘๖๖,๒๘๑.๓๐**
หมายเหตุ ๒๓ ต้นทุนขายสินค้าและบริการ		
ต้นทุนขายสินค้า	๒,๓๓๗,๑๗๓.๓๗	๖๒๐,๓๗๙.๖๑
ต้นทุนบริการ	๑๔๔,๘๓๑.๙๐	๑๑๑,๓๕๖.๑๙
ต้นทุนขายสินค้าและบริการอื่น	-	๑,๓๘๐,๙๖๐.๘๘
รวมต้นทุนขายสินค้าและบริการ	**๒,๔๘๒,๐๐๕.๒๗**	**๒,๑๑๒,๖๙๖.๖๘**
หมายเหตุ ๒๔ ค่าตอบแทน		
ค่าตอบแทนกรรมการ	-	๑,๘๙๙.๓๐
ค่าตอบแทนตามตำแหน่ง	๒,๐๖๑.๑๓	๑๓๑.๑๔
ค่าตอบแทนอื่น	๖๙.๖๔	๖๗.๓๕
รวมค่าตอบแทน	**๒,๑๓๐.๗๗**	**๒,๐๙๗.๗๙**
หมายเหตุ ๒๕ ค่าใช้สอย		
ค่าใช้จ่ายฝึกอบรม	๗๓.๓๘	๑๑๓.๕๘
ค่าใช้จ่ายเดินทาง	๑๔๙.๒๖	๒๓๑.๐๗
ค่าใช้สอยอื่น	๑๘,๐๖๓.๗๖	๒๖,๐๗๔.๙๑
รวมค่าใช้สอย	**๑๘,๒๘๖.๔๐**	**๒๖,๔๑๙.๕๖**

รายงานการเงินรวมของรัฐวิสาหกิจ
ที่เป็นสถาบันการเงินของรัฐ
ประจำปีงบประมาณ พ.ศ. ๒๕๖๔

รายงานการเงินรวมของรัฐวิสาหกิจที่เป็นสถาบันการเงินของรัฐ
งบแสดงฐานะการเงิน
ณ วันที่ ๓๐ กันยายน ๒๕๖๔

หน่วย : ล้านบาท

	๒๕๖๔	๒๕๖๓
สินทรัพย์		
เงินสด	๑๐๕,๕๓๑.๑๙	๑๐๒,๑๓๘.๓๐
รายการระหว่างธนาคารและตลาดเงิน	๑,๐๖๐,๔๔๘.๓๕	๑,๑๐๒,๒๙๑.๒๓
สินทรัพย์ทางการเงินที่วัดมูลค่าด้วยมูลค่ายุติธรรมผ่านกำไรหรือขาดทุน	๓๘,๓๓๕.๕๕	๒๐,๕๗๖.๗๙
สินทรัพย์ตราสารอนุพันธ์	๘๗,๒๗๐.๒๘	๖๒,๖๗๗.๗๐
เงินลงทุน	๘๖๓,๐๑๑.๖๖	๙๓๑,๕๐๑.๖๒
เงินลงทุนในบริษัทย่อยและบริษัทร่วม	๑๔,๑๒๐.๗๙	๑๒,๕๗๒.๗๖
เงินให้สินเชื่อแก่ลูกหนี้และดอกเบี้ยค้างรับ	๖,๘๗๘,๖๐๓.๒๐	๖,๓๒๕,๓๗๐.๗๙
เงินให้สินเชื่อแก่ลูกหนี้ตามธุรกรรมนโยบายรัฐและดอกเบี้ยค้างรับ	๕๕๗,๔๕๘.๗๐	๕๔๖,๗๐๔.๐๙
ลูกหนี้รอการชดเชยจากรัฐบาลตามโครงการนโยบายรัฐ	๔๖๗,๗๘๒.๒๕	๓๘๔,๓๐๘.๐๘
ทรัพย์สินรอการขาย	๗๓,๗๗๔.๙๘	๖๖,๘๔๐.๙๗
ที่ดิน อาคาร และอุปกรณ์	๗๔,๙๗๘.๐๐	๖๖,๓๓๑.๔๙
สินทรัพย์สิทธิการใช้	๗,๑๖๙.๑๒	๗,๙๐๖.๙๘
ค่าความนิยมและสินทรัพย์ไม่มีตัวตน	๑๐,๐๖๖.๘๑	๗,๔๗๒.๘๒
สินทรัพย์ภาษีเงินได้รอตัดบัญชี	๒,๖๘๒.๙๗	๓,๔๖๒.๐๓
สินทรัพย์อื่น	๖๒,๗๘๖.๘๔	๖๐,๗๑๓.๗๖
รวมสินทรัพย์	**๑๐,๓๐๔,๐๒๐.๖๙**	**๙,๗๐๐,๘๖๙.๔๑**

หมายเหตุประกอบงบการเงินเป็นส่วนหนึ่งของรายงานการเงินนี้

รายงานการเงินรวมของรัฐวิสาหกิจที่เป็นสถาบันการเงินของรัฐ
งบแสดงฐานะการเงิน
ณ วันที่ ๓๐ กันยายน ๒๕๖๔

หน่วย : ล้านบาท

	๒๕๖๔	๒๕๖๓
หนี้สินและส่วนของเจ้าของ		
หนี้สิน		
เงินรับฝาก	๘,๑๕๗,๓๓๐.๑๖	๗,๗๑๕,๑๔๗.๕๒
รายการระหว่างธนาคารและตลาดเงิน	๔๕๐,๓๐๕.๐๘	๔๕๖,๓๘๐.๕๕
หนี้สินจ่ายคืนเมื่อทวงถาม	๘,๔๖๔.๐๙	๙,๐๖๕.๒๔
หนี้สินตราสารอนุพันธ์	๘๔,๘๕๙.๒๒	๕๘,๐๒๙.๔๓
ตราสารหนี้ที่ออกและเงินกู้ยืม	๔๗๓,๑๖๘.๘๗	๔๐๓,๖๖๔.๙๕
เจ้าหนี้ตามธุรกรรมนโยบายรัฐ	๔.๘๒	๓.๒๘
หนี้สินตามสัญญาเช่า	๔,๘๒๑.๑๔	๕,๕๖๓.๖๙
ประมาณการหนี้สิน	๑๓๑,๐๔๔.๒๔	๑๑๕,๘๕๔.๖๗
หนี้สินอื่น	๑๖๒,๓๒๙.๑๐	๑๕๒,๘๒๓.๖๘
รวมหนี้สิน	**๙,๔๗๒,๓๒๖.๗๒**	**๘,๙๑๖,๕๓๓.๐๑**
ส่วนของเจ้าของ		
ส่วนของรัฐบาล	๖๘๔,๕๑๕.๓๐	๖๔๕,๗๙๘.๘๑
ส่วนได้ส่วนเสียที่ไม่มีอำนาจควบคุม	๑๔๗,๑๗๘.๖๗	๑๓๘,๕๓๗.๕๙
รวมส่วนของเจ้าของ	**๘๓๑,๖๙๓.๙๗**	**๗๘๔,๓๓๖.๔๐**
รวมหนี้สินและส่วนของเจ้าของ	**๑๐,๓๐๔,๐๒๐.๖๙**	**๙,๗๐๐,๘๖๙.๔๑**

หมายเหตุประกอบงบการเงินเป็นส่วนหนึ่งของรายงานการเงินนี้

รายงานการเงินรวมของรัฐวิสาหกิจที่เป็นสถาบันการเงินของรัฐ
งบกำไรขาดทุน
สำหรับปีสิ้นสุดวันที่ ๓๐ กันยายน ๒๕๖๔

หน่วย : ล้านบาท

	๒๕๖๔		๒๕๖๓	
รายได้ดอกเบี้ย	๒๖๔,๓๒๑.๒๙		๒๘๖,๑๖๓.๙๘	
ค่าใช้จ่ายดอกเบี้ย	๗๓,๖๓๙.๐๙		๙๑,๗๒๓.๒๕	
รายได้ดอกเบี้ยสุทธิ		๑๙๐,๖๘๒.๒๐		๑๙๔,๔๔๐.๗๓
รายได้ค่าธรรมเนียมและบริการ	๓๙,๖๖๐.๑๐		๓๙,๘๒๖.๗๐	
ค่าใช้จ่ายค่าธรรมเนียมและบริการ	๑๕,๙๔๕.๗๑		๑๓,๖๑๒.๗๖	
รายได้ค่าธรรมเนียมและบริการสุทธิ		๒๓,๗๑๔.๓๙		๒๖,๒๑๓.๙๔
กำไร/(ขาดทุน) จากเครื่องมือทางการเงินที่วัดมูลค่าด้วยมูลค่ายุติธรรมผ่านกำไรหรือขาดทุน		๓,๒๘๐.๘๐		๒,๕๐๖.๒๔
กำไร/(ขาดทุน) จากธุรกรรมเพื่อค้าและปริวรรตเงินตราต่างประเทศ		๑๒๙.๑๐		๑,๑๘๒.๘๖
กำไร/(ขาดทุน) จากหนี้สินทางการเงินที่กำหนดให้แสดงด้วยมูลค่ายุติธรรม		๑๓๕.๗๘		๔๓๒.๙๘
กำไร/(ขาดทุน) จากเงินลงทุน		๓,๕๖๖.๐๖		๔,๗๐๓.๘๘
ส่วนแบ่งกำไร/(ขาดทุน) จากเงินลงทุนตามวิธีส่วนได้เสีย		๑๔๕.๔๐		๓๖๘.๖๐
รายได้จากการดำเนินงานอื่น ๆ		๑๖,๘๙๘.๔๖		๑๔,๖๖๔.๓๕
รายได้จากธุรกรรมนโยบายรัฐ		๒๓,๓๗๙.๖๓		๒๒,๒๗๗.๑๒
รวมรายได้จากการดำเนินงาน		**๒๖๑,๙๓๑.๘๒**		**๒๖๖,๗๙๐.๗๐**
ค่าใช้จ่ายจากการดำเนินงานอื่น ๆ				
ค่าใช้จ่ายเกี่ยวกับพนักงาน		๕๕,๖๔๘.๙๑		๕๗,๔๕๐.๘๑
ค่าตอบแทนกรรมการ		๑๓๓.๒๓		๑๕๑.๓๐
ค่าใช้จ่ายเกี่ยวกับอาคารสถานที่และอุปกรณ์		๑๔,๔๒๘.๖๒		๑๕,๐๗๑.๔๓
ค่าภาษีอากร		๓,๕๕๒.๖๙		๓,๗๑๓.๓๓
อื่น ๆ		๒๖,๒๙๘.๘๘		๓๑,๘๗๖.๕๑
รวมค่าใช้จ่ายจากการดำเนินงานอื่น ๆ		**๑๐๐,๐๖๒.๓๓**		**๑๐๘,๒๖๓.๓๘**
ค่าใช้จ่ายจากธุรกรรมนโยบายรัฐ		๑๗,๗๗๔.๓๒		๒๐,๖๐๙.๙๖
หนี้สูญ หนี้สงสัยจะสูญ และขาดทุนจากการด้อยค่า		๘๔,๗๗๘.๒๖		๘๐,๔๑๖.๓๒
กำไร/(ขาดทุน) จากการดำเนินงานก่อนภาษีเงินได้		**๕๙,๓๑๖.๙๑**		**๕๗,๕๐๑.๐๔**
ภาษีเงินได้		๔,๓๕๔.๓๕		๓,๖๔๖.๙๐
กำไร/(ขาดทุน) สุทธิ		**๕๔,๙๖๒.๕๖**		**๕๓,๘๕๔.๑๔**
การแบ่งปันกำไร/(ขาดทุน) สุทธิ				
ส่วนที่เป็นของรัฐบาล		๔๗,๐๒๘.๑๒		๔๕,๗๒๒.๓๙
ส่วนที่เป็นของส่วนได้เสียที่ไม่มีอำนาจควบคุม		๗,๙๓๔.๔๔		๘,๑๓๑.๗๕

หมายเหตุประกอบงบการเงินเป็นส่วนหนึ่งของรายงานการเงินนี้

รายงานการเงินรวมของรัฐวิสาหกิจที่เป็นสถาบันการเงินของรัฐ
หมายเหตุประกอบงบการเงิน
สำหรับปีสิ้นสุดวันที่ ๓๐ กันยายน ๒๕๖๔

หมายเหตุ ๑ ข้อมูลทั่วไป

การจัดทำรายงานการเงินรวมของรัฐวิสาหกิจที่เป็นสถาบันการเงินของรัฐ ประจำปีงบประมาณ พ.ศ. ๒๕๖๔ มีวัตถุประสงค์เพื่อการบริหารเท่านั้น ไม่ได้มีวัตถุประสงค์เพื่อให้ข้อมูลกับผู้มีส่วนได้เสียทั่วไป โดยกระทรวงการคลังได้รวบรวมข้อมูลรายงานการเงินของสถาบันการเงินของรัฐ ประจำปีงบประมาณ พ.ศ. ๒๕๖๔ จำนวน ๑๐ หน่วยงาน จากจำนวนทั้งหมด ๑๐ หน่วยงาน คิดเป็นร้อยละ ๑๐๐

หมายเหตุ ๒ เกณฑ์ในการจัดทำรายงานการเงิน

๒.๑ รอบระยะเวลาบัญชีของรายงานการเงินรวมของรัฐวิสาหกิจที่เป็นสถาบันการเงินของรัฐ ตั้งแต่วันที่ ๑ ตุลาคม ๒๕๖๓ ถึง ๓๐ กันยายน ๒๕๖๔

๒.๒ รายงานการเงินของรัฐวิสาหกิจที่เป็นสถาบันการเงินของรัฐ จัดทำตามมาตรฐานการรายงานทางการเงินของสภาวิชาชีพบัญชีในพระบรมราชูปถัมภ์ และประกาศธนาคารแห่งประเทศไทยที่เกี่ยวข้อง

ส่วนที่ ๔

รายงานการเงินรวม
ขององค์กรปกครองส่วนท้องถิ่น
ประจำปีงบประมาณ พ.ศ. ๒๕๖๔

รายงานการเงินรวมขององค์กรปกครองส่วนท้องถิ่น
งบแสดงฐานะการเงิน
ณ วันที่ ๓๐ กันยายน ๒๕๖๔

หน่วย : ล้านบาท

	หมายเหตุ	๒๕๖๔			๒๕๖๓		
		อปท.	กทม.	รวม	อปท.	กทม.	รวม
สินทรัพย์							
สินทรัพย์หมุนเวียน							
เงินสดและรายการเทียบเท่าเงินสด	๓	๓๔๐,๕๙๓.๒๔	๗๙,๘๑๒.๗๘	๔๒๐,๔๐๖.๐๒	๓๑๐,๗๓๗.๖๖	๗๖,๙๖๖.๕๕	๓๘๗,๗๐๔.๒๑
ลูกหนี้การค้า	๔	๑๙,๓๙๖.๘๑	-	๑๙,๓๙๖.๘๑	-	-	-
ลูกหนี้เงินโอนและรายการอุดหนุนระยะสั้น	๕	๑,๓๘๕.๙๖	๑๔๐.๘๑	๑,๕๒๖.๗๗	๒๖,๒๑๒.๔๗	๑๔๖.๒๐	๒๖,๓๕๘.๖๗
ลูกหนี้อื่นระยะสั้น	๖	๘,๐๐๓.๕๔	๙๒.๑๔	๘,๐๙๕.๖๘	๑,๙๖๖.๘๐	๘๔.๓๕	๒,๐๕๑.๑๕
เงินให้กู้ยืมระยะสั้น	๗	๑,๘๖๕.๖๒	-	๑,๘๖๕.๖๒	๒,๗๖๑.๘๔	-	๒,๗๖๑.๘๔
เงินลงทุนระยะสั้น	๘	๒๕๒,๐๕๕.๖๓	๖๒.๙๔	๒๕๒,๑๑๘.๕๗	๑๙๑,๓๔๐.๙๒	๑๘๓.๔๓	๑๙๑,๕๒๔.๓๕
สินค้าคงเหลือ	๙	๖๖๙.๐๖	-	๖๖๙.๐๖	-	-	-
วัสดุคงเหลือ	๑๐	๒,๑๗๒.๗๕	๔๖๑.๒๐	๒,๖๓๓.๙๕	-	๒๐๙.๔๑	๒๐๙.๔๑
สินทรัพย์หมุนเวียนอื่น	๑๑	๘๒๕.๔๓	๕.๔๖	๘๓๐.๘๙	๗๖๓.๑๒	-	๗๖๓.๑๒
รวมสินทรัพย์หมุนเวียน		**๖๒๖,๙๖๘.๐๔**	**๘๐,๕๗๕.๓๓**	**๗๐๗,๕๔๓.๓๗**	**๕๓๓,๗๘๒.๘๑**	**๗๗,๕๘๙.๙๔**	**๖๑๑,๓๗๒.๗๕**
สินทรัพย์ไม่หมุนเวียน							
ลูกหนี้เงินโอนและรายการอุดหนุนระยะยาว		๑๑๘.๒๘	๑,๓๘๔.๕๑	๑,๕๐๒.๗๙	-	-	-
เงินให้กู้ยืมระยะยาว	๑๒	๑,๕๔๘.๒๙	-	๑,๕๔๘.๒๙	-	-	-
เงินลงทุนระยะยาว	๑๓	๔๓,๙๙๓.๕๕	๔๕.๑๓	๔๔,๐๓๘.๖๘	๙๒,๑๒๕.๗๖	๔๕.๑๓	๙๒,๑๗๐.๘๙
ที่ดิน อาคาร และอุปกรณ์	๑๔	๒๕๘,๖๕๔.๑๘	๖๙,๐๕๙.๓๒	๓๒๗,๗๑๓.๕๐	๕๔,๔๖๕.๐๒	-	๕๔,๔๖๕.๐๒
สินทรัพย์โครงสร้างพื้นฐาน	๑๕	๒๖๒,๖๘๗.๑๕	๖๖,๘๒๔.๔๓	๓๒๙,๕๑๑.๕๘	-	-	-
สินทรัพย์ไม่มีตัวตน	๑๖	๒๑๓.๕๖	๓๙๙.๓๑	๖๑๒.๘๗	-	-	-
อสังหาริมทรัพย์เพื่อการลงทุน		๒,๖๖๖.๒๘	-	๒,๖๖๖.๒๘	-	-	-
สินทรัพย์ไม่หมุนเวียนอื่น	๑๗	๑,๐๘๓.๑๘	๒,๔๓๒.๓๗	๓,๕๑๕.๕๕	๗๕๕.๓๘	๑,๗๒๑.๑๙	๒,๔๗๖.๕๗
รวมสินทรัพย์ไม่หมุนเวียน		**๕๗๐,๙๖๔.๔๗**	**๑๔๐,๑๔๕.๐๗**	**๗๑๑,๑๐๙.๕๔**	**๑๔๗,๓๔๖.๑๖**	**๑,๗๖๖.๓๒**	**๑๔๙,๑๑๒.๔๘**
รวมสินทรัพย์		**๑,๑๙๗,๙๓๒.๕๑**	**๒๒๐,๗๒๐.๔๐**	**๑,๔๑๘,๖๕๒.๙๑**	**๖๘๑,๑๒๘.๙๗**	**๗๙,๓๕๖.๒๖**	**๗๖๐,๔๘๕.๒๓**

หมายเหตุประกอบงบการเงินเป็นส่วนหนึ่งของรายงานการเงินนี้

รายงานการเงินรวมขององค์กรปกครองส่วนท้องถิ่น
งบแสดงฐานะการเงิน
ณ วันที่ ๓๐ กันยายน ๒๕๖๔

หน่วย : ล้านบาท

	หมายเหตุ	๒๕๖๔			๒๕๖๓		
		อปท.	กทม.	รวม	อปท.	กทม.	รวม
หนี้สินและสินทรัพย์สุทธิ/ส่วนทุน							
หนี้สิน							
หนี้สินหมุนเวียน							
เจ้าหนี้การค้า	๑๘	๒,๖๓๗.๐๒	๑๖,๗๒๑.๒๘	๑๙,๓๕๘.๓๐	-	-	-
เจ้าหนี้เงินโอนและรายการอุดหนุนระยะสั้น	๑๙	๑,๕๑๕.๐๒	๐.๓๗	๑,๕๑๕.๓๙	-	-	-
เจ้าหนี้อื่นระยะสั้น	๒๐	๓,๑๔๙.๖๔	๘๗๑.๑๘	๔,๐๒๐.๘๒	๑๐๙,๒๕๒.๕๗	๑,๖๖๒.๐๓	๑๑๐,๙๑๔.๖๐
เงินกู้ยืมระยะสั้น	๒๑	๒,๐๙๘.๖๒	-	๒,๐๙๘.๖๒	-	-	-
ส่วนของเงินกู้ยืมระยะยาวที่ถึงกำหนดชำระภายใน ๑ ปี	๒๔	๓,๔๘๖.๙๒	-	๓,๔๘๖.๙๒	๑,๗๒๓.๒๗	-	๑,๗๒๓.๒๗
ส่วนของเจ้าหนี้ตามสัญญาเช่าการเงินที่ถึงกำหนดชำระภายใน ๑ ปี	๒๕	๐.๙๐	-	๐.๙๐	-	-	-
เงินรับฝากระยะสั้น	๒๒	๗,๐๙๙.๔๙	๙,๓๕๖.๙๐	๑๖,๔๕๖.๓๙	๑๗,๙๙๘.๙๐	๔,๘๓๕.๒๕	๒๒,๘๓๔.๑๕
หนี้สินหมุนเวียนอื่น	๒๓	๕,๔๓๔.๔๕	๒๕.๑๔	๕,๔๕๙.๕๙	๑๑๐.๓๙	๑๓๔.๗๗	๒๔๕.๑๖
รวมหนี้สินหมุนเวียน		**๒๕,๔๒๒.๐๖**	**๒๖,๙๗๔.๘๗**	**๕๒,๓๙๖.๙๓**	**๑๒๙,๐๘๕.๑๓**	**๖,๖๓๒.๐๕**	**๑๓๕,๗๑๗.๑๘**
หนี้สินไม่หมุนเวียน							
เจ้าหนี้เงินโอนและรายการอุดหนุนระยะยาว		๔๙.๔๒	๗,๐๖๑.๘๓	๗,๑๑๑.๒๕	-	๖,๗๙๗.๙๔	๖,๗๙๗.๙๔
เงินกู้ยืมระยะยาว	๒๔	๑๖,๒๘๘.๙๗	๑๕,๐๑๙.๑๕	๓๑,๓๐๘.๑๒	๑๖,๙๗๒.๗๙	๑๕,๐๑๙.๑๕	๓๑,๙๙๑.๙๔
เจ้าหนี้ตามสัญญาเช่าการเงินระยะยาว	๒๕	๑๑.๗๑	-	๑๑.๗๑	-	-	-
เงินรับฝากระยะยาว	๒๖	๑๐,๕๔๑.๒๙	๔๐๗.๗๙	๑๐,๙๔๙.๐๘	-	๙๘๘.๕๗	๙๘๘.๕๗
ประมาณการหนี้สินระยะยาว	๒๗	๔.๖๔	-	๔.๖๔	-	-	-
หนี้สินไม่หมุนเวียนอื่น		๖,๙๕๙.๑๗	๔,๑๑๙.๖๓	๑๑,๐๗๘.๘๐	๓๗.๕๓	๔,๑๑๙.๖๒	๔,๑๕๗.๑๕
รวมหนี้สินไม่หมุนเวียน		**๓๓,๘๕๕.๒๐**	**๒๖,๖๐๘.๔๐**	**๖๐,๔๖๓.๖๐**	**๑๗,๐๑๐.๓๒**	**๒๖,๙๒๕.๒๘**	**๔๓,๙๓๕.๖๐**
รวมหนี้สิน		**๕๙,๒๗๗.๒๖**	**๕๓,๕๘๓.๒๗**	**๑๑๒,๘๖๐.๕๓**	**๑๔๖,๐๙๕.๔๕**	**๓๓,๕๕๗.๓๓**	**๑๗๙,๖๕๒.๗๘**
สินทรัพย์สุทธิ/ส่วนทุน							
ทุน		-	๓๗,๙๖๖.๕๒	๓๗,๙๖๖.๕๒	-	๓๗,๖๘๐.๑๒	๓๗,๖๘๐.๑๒
รายได้สูง/(ต่ำ)กว่าค่าใช้จ่ายสะสม	๒๘	๑,๑๓๘,๖๕๕.๒๕	๑๒๙,๑๗๐.๖๑	๑,๒๖๗,๘๒๕.๘๖	๕๓๕,๐๓๓.๕๒	๘,๑๑๘.๘๑	๕๔๓,๑๕๒.๓๓
รวมสินทรัพย์สุทธิ/ส่วนทุน		**๑,๑๓๘,๖๕๕.๒๕**	**๑๖๗,๑๓๗.๑๓**	**๑,๓๐๕,๗๙๒.๓๘**	**๕๓๕,๐๓๓.๕๒**	**๔๕,๗๙๘.๙๓**	**๕๘๐,๘๓๒.๔๕**
รวมหนี้สินและสินทรัพย์สุทธิ/ส่วนทุน		**๑,๑๙๗,๙๓๒.๕๑**	**๒๒๐,๗๒๐.๔๐**	**๑,๔๑๘,๖๕๒.๙๑**	**๖๘๑,๑๒๘.๙๗**	**๗๙,๓๕๖.๒๖**	**๗๖๐,๔๘๕.๒๓**

หมายเหตุประกอบงบการเงินเป็นส่วนหนึ่งของรายงานการเงินนี้

รายงานการเงินรวมขององค์กรปกครองส่วนท้องถิ่น
งบแสดงผลการดำเนินงานทางการเงิน
สำหรับปีสิ้นสุดวันที่ ๓๐ กันยายน ๒๕๖๔

หน่วย : ล้านบาท

	หมายเหตุ	๒๕๖๔			๒๕๖๓		
		อปท.	กทม.	รวม	อปท.	กทม.	รวม
รายได้							
รายได้จากรัฐบาล							
รายได้จากงบประมาณ	๒๙	๓๐,๕๖๓.๐๓	๒๒,๓๔๖.๔๔	๕๒,๙๐๙.๔๗	-	๒๒,๙๓๔.๖๒	๒๒,๙๓๔.๖๒
รายได้ภาษีจัดสรร	๓๐	๒๔๖,๕๔๒.๔๖	๖๓,๙๐๒.๗๘	๓๑๐,๔๔๕.๒๔	๒๔๒,๕๕๑.๐๑	๕๙,๗๒๕.๕๘	๓๐๒,๒๗๖.๕๙
รายได้จากการอุดหนุนจากหน่วยงานภาครัฐ	๓๑	๒๖๒,๔๔๙.๕๓	๖๒๑.๗๘	๒๖๓,๐๗๑.๓๑	๒๗๖,๑๔๐.๗๗	-	๒๗๖,๑๔๐.๗๗
รายได้จากเงินกู้และรายได้อื่นจากรัฐบาล		๒๘.๓๙	๕๒๒.๐๙	๕๕๐.๔๘	-	-	-
รวมรายได้จากรัฐบาล		๕๓๙,๕๘๓.๔๑	๘๗,๓๙๓.๐๙	๖๒๖,๙๗๖.๕๐	๕๑๘,๖๙๑.๗๘	๘๒,๖๖๐.๒๐	๖๐๑,๓๕๑.๙๘
รายได้ขององค์กรปกครองส่วนท้องถิ่น							
รายได้จากการจัดเก็บภาษี	๓๒	๑๗,๘๕๒.๙๔	๔,๔๗๘.๙๕	๒๒,๓๓๑.๘๙	๑๖,๒๕๒.๔๕	๗,๘๐๑.๕๔	๒๔,๐๕๓.๙๙
รายได้จากการขายสินค้าและบริการ	๓๓	๓,๒๘๑.๙๑	๑,๒๙๐.๐๑	๔,๕๗๑.๙๒	๕,๑๒๒.๓๓	๕๖๖.๗๒	๕,๖๘๙.๐๕
รายได้จากการอุดหนุนอื่นและบริจาค	๓๔	๑๒๗.๐๗	๔๔๒.๘๗	๕๖๙.๙๔	-	-	-
รายได้จากกิจการเฉพาะการ และหน่วยงานภายใต้สังกัด	๓๕	๗,๔๗๑.๘๒	๕๖.๘๓	๗,๕๒๘.๖๕	-	-	-
รายได้อื่น	๓๖	๙,๕๐๒.๕๐	๓,๐๘๘.๕๙	๑๒,๕๙๑.๐๙	๗,๕๖๑.๙๕	๓,๖๘๔.๕๘	๑๑,๒๔๖.๕๓
รวมรายได้ขององค์กรปกครองส่วนท้องถิ่น		๓๘,๒๓๖.๒๔	๙,๓๕๗.๒๕	๔๗,๕๙๓.๔๙	๒๘,๙๓๖.๗๓	๑๒,๐๕๒.๘๔	๔๐,๙๘๙.๕๗
รวมรายได้		๕๗๗,๘๑๙.๖๕	๙๖,๗๕๐.๓๔	๖๗๔,๕๖๙.๙๙	๕๔๗,๖๒๘.๕๑	๙๔,๗๑๓.๐๔	๖๔๒,๓๔๑.๕๕
ค่าใช้จ่าย							
ค่าใช้จ่ายบุคลากร	๓๗	๑๕๔,๑๒๓.๖๕	๓๐,๓๐๒.๑๕	๑๘๔,๔๒๕.๘๐	๑๓๙,๐๖๙.๙๕	๒๐,๘๔๑.๔๑	๑๕๙,๙๑๑.๓๖
ค่าบำเหน็จบำนาญ	๓๘	๙,๑๒๕.๒๗	๙,๔๔๔.๑๐	๑๘,๕๖๙.๓๗	-	-	-
ค่าตอบแทน	๓๙	๑๗,๓๓๔.๙๖	๒,๓๖๑.๖๑	๑๙,๖๙๖.๕๗	๒๒,๗๒๙.๘๑	๙,๐๖๓.๘๘	๓๑,๗๙๓.๖๙
ค่าใช้สอย	๔๐	๖๐,๔๔๘.๖๓	๓๑,๕๘๐.๕๐	๙๒,๐๒๙.๑๓	๕๖,๒๒๒.๐๓	๔๕๘.๗๖	๕๖,๖๘๐.๗๙
ค่าวัสดุ	๔๑	๒๐,๔๕๘.๗๑	๓,๙๗๓.๐๒	๒๔,๔๓๑.๗๓	๒๖,๙๐๘.๓๐	๑๐๙.๓๕	๒๗,๐๑๗.๖๕
ค่าสาธารณูปโภค	๔๒	๘,๗๓๙.๘๒	๑,๔๕๓.๓๒	๑๐,๑๙๓.๑๔	๘,๑๘๙.๘๗	๑,๒๔๙.๗๖	๙,๔๓๙.๖๓
ต้นทุนขายสินค้าและบริการ		๔๗๘.๒๑	-	๔๗๘.๒๑	-	-	-
ค่าเสื่อมราคาและค่าตัดจำหน่าย	๔๓	๕๗,๒๕๕.๑๒	๙,๖๙๙.๗๐	๖๖,๙๕๔.๘๒	-	-	-
ค่าใช้จ่ายจากการอุดหนุนหน่วยงานภาครัฐ	๔๔	๒๑,๖๘๖.๐๙	-	๒๑,๖๘๖.๐๙	-	-	-
ค่าใช้จ่ายจากการอุดหนุนอื่นและบริจาค	๔๕	๑๑๙,๔๑๔.๖๑	๑๖,๓๑๘.๐๒	๑๓๕,๗๓๒.๖๓	๒๕,๓๔๕.๕๙	๒๓,๑๗๗.๔๙	๔๘,๕๒๓.๐๘
ค่าใช้จ่ายอื่น	๔๖	๕,๒๓๙.๔๑	๑๘.๗๑	๕,๒๕๘.๑๒	๒๔๒,๑๖๑.๗๓	๓๗,๖๖๕.๘๕	๒๗๙,๘๒๗.๕๘
รวมค่าใช้จ่าย		๔๗๔,๓๐๔.๔๘	๑๐๕,๑๕๑.๑๓	๕๗๙,๔๕๕.๖๑	๕๒๐,๖๒๗.๒๘	๙๒,๕๖๖.๕๐	๖๑๓,๑๙๓.๗๘
รายได้สูง/(ต่ำ)กว่าค่าใช้จ่ายก่อนต้นทุนทางการเงิน		๑๐๓,๕๑๕.๑๗	(๘,๔๐๐.๗๙)	๙๕,๑๑๔.๓๘	๒๗,๐๐๑.๒๓	๒,๑๔๖.๕๔	๒๙,๑๔๗.๗๗
ต้นทุนทางการเงิน	๔๗	๖๘๙.๗๒	๔๓๘.๓๓	๑,๑๒๘.๐๕	-	-	-
รายได้สูง/(ต่ำ)กว่าค่าใช้จ่ายสุทธิ		๑๐๒,๘๒๕.๔๕	(๘,๘๓๙.๑๒)	๙๓,๙๘๖.๓๓	๒๗,๐๐๑.๒๓	๒,๑๔๖.๕๔	๒๙,๑๔๗.๗๗

หมายเหตุประกอบงบการเงินเป็นส่วนหนึ่งของรายงานการเงินนี้

รายงานการเงินรวมขององค์กรปกครองส่วนท้องถิ่น
หมายเหตุประกอบงบการเงิน
สำหรับปีสิ้นสุดวันที่ ๓๐ กันยายน ๒๕๖๔

หมายเหตุ ๑ ข้อมูลทั่วไป

การจัดทำรายงานการเงินรวมขององค์กรปกครองส่วนท้องถิ่น (อปท.) ประจำปีงบประมาณ พ.ศ. ๒๕๖๔ มีวัตถุประสงค์เพื่อใช้สำหรับการบริหารและประกอบการตัดสินใจเชิงนโยบายด้านการเงินการคลังในภาพรวม ซึ่งไม่ได้มีวัตถุประสงค์เพื่อให้ข้อมูลกับผู้มีส่วนได้เสียทั่วไป กระทรวงการคลัง โดยกรมบัญชีกลาง ได้รวบรวมข้อมูลรายงานการเงินขององค์กรปกครองส่วนท้องถิ่น ประจำปีงบประมาณ พ.ศ. ๒๕๖๔ จำนวน ๗,๗๘๐ หน่วยงาน จากจำนวนทั้งหมด ๗,๘๕๐ หน่วยงาน คิดเป็นร้อยละ ๙๙.๑๑ อปท. ที่ไม่ส่งรายงานการเงิน จำนวน ๗๐ หน่วยงาน (รายชื่อหน่วยงานของรัฐดังกล่าวปรากฏในภาคผนวกของเล่มรายงานการเงินรวมภาครัฐ ตามลำดับ) ซึ่ง อปท. ประกอบด้วย

ประเภท	จำนวนรวมทั้งสิ้น	จำนวนหน่วยงาน ที่ส่งรายงานการเงิน
๑. องค์การบริหารส่วนจังหวัด	๗๖ หน่วยงาน	๗๖ หน่วยงาน
๒. เทศบาล		
เทศบาลนคร	๓๐ หน่วยงาน	๒๙ หน่วยงาน
เทศบาลเมือง	๑๙๕ หน่วยงาน	๑๘๙ หน่วยงาน
เทศบาลตำบล	๒,๒๔๗ หน่วยงาน	๒,๒๓๐ หน่วยงาน
๓. องค์การบริหารส่วนตำบล	๕,๓๐๐ หน่วยงาน	๕,๒๕๔ หน่วยงาน
๔. องค์กรปกครองส่วนท้องถิ่นรูปแบบพิเศษ (กรุงเทพมหานคร และเมืองพัทยา)	๒ หน่วยงาน	๒ หน่วยงาน
รวมทั้งสิ้น	**๗,๘๕๐ หน่วยงาน**	**๗,๗๘๐ หน่วยงาน**

หมายเหตุ ๒ เกณฑ์การจัดทำรายงานการเงิน

๒.๑ การจัดทำรายงานการเงินรวมของ อปท. กระทรวงการคลัง โดยกรมบัญชีกลางได้รวมรายงานการเงินของ อปท. ตามที่สำนักงานคลังจังหวัดบันทึกข้อมูลผ่านระบบรายงานการเงินรวมภาครัฐ โดยยังไม่มีการตัดรายการระหว่างหน่วยงานในการบันทึกข้อมูล สำนักงานคลังจังหวัดได้ดำเนินการปรับปรุงบัญชีของ อปท. เพื่อให้เป็นไปตามมาตรฐานการบัญชีภาครัฐและนโยบายการบัญชีภาครัฐ

๒.๒ รอบระยะเวลาบัญชีของรายงานการเงินรวมของ อปท. ตั้งแต่วันที่ ๑ ตุลาคม ๒๕๖๓ ถึง ๓๐ กันยายน ๒๕๖๔

๒.๓ รายงานการเงินของ อปท. จัดทำตามแนวทางการจัดทำรายงานการเงินตามมาตรฐานการบัญชีภาครัฐและนโยบายการบัญชีภาครัฐสำหรับองค์กรปกครองส่วนท้องถิ่น ตามหนังสือกรมบัญชีกลาง ที่ กค ๐๔๑๐.๓/ว ๗๓๑ ลงวันที่ ๑๓ สิงหาคม ๒๕๖๔ แทนประกาศกระทรวงมหาดไทย เรื่อง หลักเกณฑ์และวิธีปฏิบัติการบันทึกบัญชี การจัดทำทะเบียนและรายงานการเงินของ อปท. เว้นแต่รายงานการเงินของกรุงเทพมหานครจัดทำตามคู่มือการบัญชีกรุงเทพมหานคร ซึ่งเป็นไปตามหลักการบัญชีเกณฑ์คงค้าง และปรับปรุงให้เป็นไปตามมาตรฐานการบัญชีภาครัฐและนโยบายการบัญชีภาครัฐ ตามที่กรมบัญชีกลางกำหนดในส่วนที่มีผลกระทบกับการจัดทำรายงานการเงินของกรุงเทพมหานครอย่างมีสาระสำคัญตั้งแต่ปีงบประมาณ พ.ศ. ๒๕๖๔ เป็นต้นไป โดยมีเนื้อหาที่สำคัญโดยสรุป ดังนี้

๒.๓.๑ ที่ดิน อาคาร อุปกรณ์ สินทรัพย์ถาวร สินทรัพย์ไม่มีตัวตน และการคำนวณค่าเสื่อมราคาสินทรัพย์ อปท. ดำเนินการบันทึกบัญชีสินทรัพย์ดังกล่าว โดยมีหลักเกณฑ์การบันทึกบัญชีสินทรัพย์ ดังนี้

๑) ครุภัณฑ์ที่ได้มาตั้งแต่ปีงบประมาณ พ.ศ. ๒๕๖๐ เป็นต้นไป

๒) ที่ดิน อาคาร และอุปกรณ์ ที่ยังไม่หมดอายุการใช้งาน ณ วันที่ ๓๐ กันยายน ๒๕๖๑

๓) สินทรัพย์ตาม ข้อ ๑) และ ข้อ ๒) มูลค่าไม่ต่ำกว่า ๑๐,๐๐๐ บาท

ทั้งนี้ สินทรัพย์ที่ไม่เข้าเกณฑ์ดังกล่าว จะไม่ถูกบันทึกเป็นบัญชีสินทรัพย์ แต่ อปท. จะบันทึกไว้ในทะเบียนคุมสินทรัพย์

๒.๓.๒ เงินอุดหนุนจากรัฐบาลที่ได้รับแจ้งการจัดสรรแล้ว แต่ยังไม่ได้ดำเนินการเบิกเงินหรือยังไม่ได้ดำเนินการตามโครงการที่ได้รับอนุมัติ เมื่อสิ้นปีงบประมาณ อปท. จะบันทึกบัญชีรายได้คู่กับบัญชีรายได้ค้างรับจากรัฐบาล

๒.๓.๓ รายได้แผ่นดินรอนำส่งคลัง เป็นบัญชีที่ใช้บันทึกปรับปรุงรายการ ซึ่งเกิดจากเงินเหลือจ่ายของ อปท. ที่รับจากรัฐบาล แต่ยังไม่ได้นำส่งคลัง

๒.๓.๔ เงินให้กู้ยืม - เงินทุนโครงการเศรษฐกิจชุมชน เป็นเงินให้กู้ยืมแก่กลุ่มอาชีพหรือกลุ่มเกษตรกรที่ได้รับการอนุมัติให้กู้ยืมตามระเบียบกระทรวงมหาดไทยว่าด้วยการดำเนินงานโครงการเศรษฐกิจชุมชน พ.ศ. ๒๕๔๑ และที่แก้ไขเพิ่มเติม ซึ่ง อปท. แต่ละแห่งจะได้รับเงินจัดสรรเพื่อดำเนินการโครงการ เมื่อได้รับเงินจัดสรร อปท. จะบันทึกบัญชีเงินฝากธนาคารคู่กับบัญชีเงินรับฝากเงินทุนโครงการเศรษฐกิจชุมชน และเมื่อให้กลุ่มอาชีพหรือกลุ่มเกษตรกรกู้ยืมจะบันทึกบัญชีลูกหนี้เงินทุนโครงการเศรษฐกิจชุมชนคู่กับบัญชีเงินฝากธนาคาร

๒.๓.๕ เงินฝากเงินทุนส่งเสริมกิจการองค์การบริหารส่วนจังหวัด และเงินฝากเงินทุนส่งเสริมกิจการเทศบาล เป็นเงินสมทบที่องค์การบริหารส่วนจังหวัดและเทศบาลสมทบเข้าเงินทุนส่งเสริมกิจการองค์การบริหารส่วนจังหวัดและเงินทุนส่งเสริมกิจการเทศบาลตามระเบียบกระทรวงมหาดไทย ในอัตราร้อยละสิบของเงินสะสมประจำปีหลังหักเงินทุนสำรองเงินสะสม ในกรณีเทศบาลที่ส่งเงินให้เงินทุนส่งเสริมกิจการเทศบาลมาเป็นระยะเวลาเกินยี่สิบปี ให้ลดอัตราการส่งเงินลงเหลือจำนวนร้อยละห้าของเงินสะสม โดยองค์การบริหารส่วนจังหวัดและเทศบาลไม่สามารถถอนเงินฝากได้แต่สามารถกู้เงินจากเงินทุนได้

๒.๓.๖ เงินทุนสำรองเงินสะสม เป็นเงินที่ อปท. กันยอดเงินสะสมประจำปีไว้ร้อยละสิบห้าของทุกปีตามระเบียบกระทรวงมหาดไทยว่าด้วยการรับเงิน การเบิกจ่ายเงิน การฝากเงิน การเก็บรักษาเงินและการตรวจเงินขององค์กรปกครองส่วนท้องถิ่น พ.ศ. ๒๕๔๗ และที่แก้ไขเพิ่มเติม

รายงานการเงินรวมขององค์กรปกครองส่วนท้องถิ่น
หมายเหตุประกอบงบการเงิน
สำหรับปีสิ้นสุดวันที่ ๓๐ กันยายน ๒๕๖๔

หน่วย : ล้านบาท

	๒๕๖๔			๒๕๖๓		
	อปท.	กทม.	รวม	อปท.	กทม.	รวม
หมายเหตุ ๓ เงินสดและรายการเทียบเท่าเงินสด						
เงินสดในมือ	๖๖.๐๕	-	๖๖.๐๕	๗๒.๐๕	-	๗๒.๐๕
เงินฝากสถาบันการเงิน	๓๓๒,๒๕๙.๔๒	๑๕,๙๕๔.๕๑	๓๔๘,๒๑๓.๙๓	๒๙๙,๕๗๔.๘๕	๒๒,๐๕๐.๘๖	๓๒๑,๖๒๕.๗๑
เงินฝากประจำที่มีกำหนดจ่ายคืนไม่เกิน ๓ เดือน	๓,๘๐๗.๔๖	๖๒,๔๙๗.๐๕	๖๖,๓๐๔.๕๑	๑๐,๒๓๐.๒๑	๕๔,๙๑๕.๖๙	๖๕,๑๔๕.๙๐
เงินฝากคลัง	๔,๔๖๐.๓๑	๑,๓๖๑.๒๒	๕,๘๒๑.๕๓	๘๖๐.๕๕	-	๘๖๐.๕๕
รวมเงินสดและรายการเทียบเท่าเงินสด	**๓๔๐,๕๙๓.๒๔**	**๗๙,๘๑๒.๗๘**	**๔๒๐,๔๐๖.๐๒**	**๓๑๐,๗๓๗.๖๖**	**๗๖,๙๖๖.๕๕**	**๓๘๗,๗๐๔.๒๑**
หมายเหตุ ๔ ลูกหนี้การค้า						
ลูกหนี้การค้า	๑๙,๖๔๙.๗๓	-	๑๙,๖๔๙.๗๓	-	-	-
หัก ค่าเผื่อหนี้สงสัยจะสูญ	(๒๕๒.๙๒)	-	(๒๕๒.๙๒)	-	-	-
รวมลูกหนี้การค้า	**๑๙,๓๙๖.๘๑**	**-**	**๑๙,๓๙๖.๘๑**	-	-	-
หมายเหตุ ๕ ลูกหนี้เงินโอนและรายการอุดหนุนระยะสั้น						
ลูกหนี้ค่าภาษี	๑,๑๖๓.๘๘	๑๔๘.๒๒	๑,๓๑๒.๑๐	๑,๒๗๖.๕๔	๑๔๖.๒๐	๑,๔๒๒.๗๔
หัก ค่าเผื่อหนี้สงสัยจะสูญ	(๔๓๗.๔๕)	(๗.๔๑)	(๔๔๔.๘๖)	-	-	-
ลูกหนี้ค่าภาษี - สุทธิ	**๗๒๖.๔๓**	**๑๔๐.๘๑**	**๘๖๗.๒๔**	**๑,๒๗๖.๕๔**	**๑๔๖.๒๐**	**๑,๔๒๒.๗๔**
รายได้ค้างรับจากรัฐบาล	-	-	-	๒๔,๙๓๕.๙๓	-	๒๔,๙๓๕.๙๓
ลูกหนี้เงินโอนและรายการอุดหนุนระยะสั้นอื่น	๖๕๙.๕๓	-	๖๕๙.๕๓	-	-	-
รวมลูกหนี้เงินโอนและรายการอุดหนุนระยะสั้น	**๑,๓๘๕.๙๖**	**๑๔๐.๘๑**	**๑,๕๒๖.๗๗**	**๒๖,๒๑๒.๔๗**	**๑๔๖.๒๐**	**๒๖,๓๕๘.๖๗**
หมายเหตุ ๖ ลูกหนี้อื่นระยะสั้น						
ลูกหนี้เงินยืม	๒๕๘.๑๙	๑.๖๐	๒๕๙.๗๙	๑๖๐.๘๐	๐.๐๑	๑๖๐.๘๑
ลูกหนี้เงินยืมเงินสะสม	๑๕๘.๐๒	๐.๐๑	๑๕๘.๐๓	๔๒๐.๓๗	-	๔๒๐.๓๗
เงินจ่ายล่วงหน้า	๑,๘๐๘.๙๒	๑๕.๒๘	๑,๘๒๔.๒๐	-	-	-
เงินจ่ายให้หน่วยงานย่อย	๔.๑๑	-	๔.๑๑	-	-	-
รายได้ค้างรับ	๓,๙๙๑.๑๐	๗๕.๑๓	๔,๐๖๖.๒๓	๕๗๘.๘๑	๘๔.๒๒	๖๖๓.๐๓
ลูกหนี้สัญญาเช่าการเงิน - ระยะสั้น	๑.๒๕	-	๑.๒๕	-	-	-
ลูกหนี้เงินมัดจำและเงินประกัน	๒๒.๔๑	-	๒๒.๔๑	-	-	-
รวม	**๖,๒๔๔.๐๐**	**๙๒.๐๒**	**๖,๓๓๖.๐๒**	**๑,๑๕๙.๙๘**	**๘๔.๒๓**	**๑,๒๔๔.๒๑**
ลูกหนี้อื่น	๑,๘๕๘.๐๗	๐.๑๒	๑,๘๕๘.๑๙	๘๐๖.๘๒	๐.๑๒	๘๐๖.๙๔
หัก ค่าเผื่อหนี้สงสัยจะสูญ	(๙๘.๕๓)	-	(๙๘.๕๓)	-	-	-
ลูกหนี้อื่น - สุทธิ	**๑,๗๕๙.๕๔**	**๐.๑๒**	**๑,๗๕๙.๖๖**	**๘๐๖.๘๒**	**๐.๑๒**	**๘๐๖.๙๔**
รวมลูกหนี้อื่นระยะสั้น	๘,๐๐๓.๕๔	๙๒.๑๔	๘,๐๙๕.๖๘	๑,๙๖๖.๘๐	๘๔.๓๕	๒,๐๕๑.๑๕

รายงานการเงินรวมขององค์กรปกครองส่วนท้องถิ่น
หมายเหตุประกอบงบการเงิน
สำหรับปีสิ้นสุดวันที่ ๓๐ กันยายน ๒๕๖๔

หน่วย : ล้านบาท

	๒๕๖๔			๒๕๖๓		
	อปท.	กทม.	รวม	อปท.	กทม.	รวม
หมายเหตุ ๗ เงินให้กู้ยืมระยะสั้น						
เงินให้กู้ยืมระยะสั้น - เงินทุนโครงการเศรษฐกิจชุมชน	๑,๘๓๑.๗๕	-	๑,๘๓๑.๗๕	๒,๗๖๑.๘๔	-	๒,๗๖๑.๘๔
เงินให้กู้ยืมระยะสั้น - อื่น	๓๗.๒๗	-	๓๗.๒๗	-	-	-
รวมเงินให้กู้ยืมระยะสั้น	๑,๘๖๙.๐๒	-	๑,๘๖๙.๐๒	๒,๗๖๑.๘๔	-	๒,๗๖๑.๘๔
หัก ค่าเผื่อหนี้สงสัยจะสูญ	(๓.๔๐)	-	(๓.๔๐)	-	-	-
รวมเงินให้กู้ยืมระยะสั้น	๑,๘๖๕.๖๒	-	๑,๘๖๕.๖๒	๒,๗๖๑.๘๔	-	๒,๗๖๑.๘๔
หมายเหตุ ๘ เงินลงทุนระยะสั้น						
เงินฝากประจำไม่เกิน ๑๒ เดือน	๒๕๑,๖๑๙.๒๘	๖๒.๙๔	๒๕๑,๖๘๒.๒๒	๑๙๑,๓๔๐.๙๒	๑๘๓.๔๓	๑๙๑,๕๒๔.๓๕
เงินลงทุนระยะสั้นอื่น	๔๓๖.๓๕	-	๔๓๖.๓๕	-	-	-
รวมเงินลงทุนระยะสั้น	๒๕๒,๐๕๕.๖๓	๖๒.๙๔	๒๕๒,๑๑๘.๕๗	๑๙๑,๓๔๐.๙๒	๑๘๓.๔๓	๑๙๑,๕๒๔.๓๕
หมายเหตุ ๙ สินค้าคงเหลือ						
วัตถุดิบ	๖๙.๘๗	-	๖๙.๘๗	-	-	-
สินค้าระหว่างผลิต	๐.๐๗	-	๐.๐๗	-	-	-
สินค้าสำเร็จรูป	๕๙๙.๑๒	-	๕๙๙.๑๒	-	-	-
รวมสินค้าคงเหลือ	๖๖๙.๐๖	-	๖๖๙.๐๖	-	-	-
หมายเหตุ ๑๐ วัสดุคงเหลือ						
วัสดุคงเหลือ	๒,๑๗๒.๗๕	๔๖๑.๒๐	๒,๖๓๓.๙๕	-	๒๐๙.๔๑	๒๐๙.๔๑
รวมวัสดุคงเหลือ	๒,๑๗๒.๗๕	๔๖๑.๒๐	๒,๖๓๓.๙๕	-	๒๐๙.๔๑	๒๐๙.๔๑
หมายเหตุ ๑๑ สินทรัพย์หมุนเวียนอื่น						
ค่าใช้จ่ายจ่ายล่วงหน้า	๕๒๕.๒๔	๕.๔๖	๕๓๐.๗๐	-	-	-
สินทรัพย์รอการโอน	๓๑.๗๕	-	๓๑.๗๕	-	-	-
สินทรัพย์หมุนเวียนอื่น	๒๖๘.๔๔	-	๒๖๘.๔๔	๗๖๓.๑๒	-	๗๖๓.๑๒
รวมสินทรัพย์หมุนเวียนอื่น	๘๒๕.๔๓	๕.๔๖	๘๓๐.๘๙	๗๖๓.๑๒	-	๗๖๓.๑๒
หมายเหตุ ๑๒ เงินให้กู้ยืมระยะยาว						
เงินให้กู้ยืมระยะยาว - เงินทุนโครงการเศรษฐกิจชุมชน	๑,๕๕๖.๑๕	-	๑,๕๕๖.๑๕	-	-	-
เงินให้กู้ยืมระยะยาว - อื่น	๑๒.๖๙	-	๑๒.๖๙	-	-	-
รวมเงินให้กู้ยืมระยะยาว	๑,๕๖๘.๘๔	-	๑,๕๖๘.๘๔	-	-	-
หัก ค่าเผื่อหนี้สงสัยจะสูญ - เงินให้กู้ยืมระยะยาว	(๒๐.๕๕)	-	(๒๐.๕๕)	-	-	-
รวมเงินให้กู้ยืมระยะยาว - สุทธิ	๑,๕๔๘.๒๙	-	๑,๕๔๘.๒๙	-	-	-

รายงานการเงินรวมขององค์กรปกครองส่วนท้องถิ่น
หมายเหตุประกอบงบการเงิน
สำหรับปีสิ้นสุดวันที่ ๓๐ กันยายน ๒๕๖๔

หน่วย : ล้านบาท

	๒๕๖๔			๒๕๖๓		
	อปท.	กทม.	รวม	อปท.	กทม.	รวม
หมายเหตุ ๑๓ เงินลงทุนระยะยาว						
เงินฝากประจำเกิน ๑๒ เดือน	๑๐,๔๑๙.๒๐	-	๑๐,๔๑๙.๒๐	๕๘,๗๑๕.๙๓	-	๕๘,๗๑๕.๙๓
เงินฝากเงินทุนส่งเสริมกิจการองค์การบริหารส่วนจังหวัด	๑๐,๖๘๙.๔๘	-	๑๐,๖๘๙.๔๘	๖,๔๙๔.๔๙	-	๖,๔๙๔.๔๙
เงินฝากเงินทุนส่งเสริมกิจการเทศบาล	๒๑,๙๕๑.๕๓	-	๒๑,๙๕๑.๕๓	๒๓,๕๕๗.๙๗	-	๒๓,๕๕๗.๙๗
เงินฝากกองทุน - เงินทุนส่งเสริมอาชีพ	๓๐.๐๔	-	๓๐.๐๔	๒,๒๙๔.๒๓	-	๒,๒๙๔.๒๓
เงินฝากกองทุนอื่น	๕๕๖.๔๕	-	๕๕๖.๔๕	๑,๐๕๙.๕๘	-	๑,๐๕๙.๕๘
หุ้นในโรงพิมพ์อาสารักษาดินแดน	๑๗.๖๒	๐.๑๔	๑๗.๗๖	๐.๕๕	๐.๑๔	๐.๖๙
พันธบัตร/หุ้นบริษัท กรุงเทพธนาคม จำกัด	-	๔๔.๙๙	๔๔.๙๙	-	๔๔.๙๙	๔๔.๙๙
เงินลงทุนอื่น	๓๒๙.๒๓	-	๓๒๙.๒๓	๓.๐๑	-	๓.๐๑
รวมเงินลงทุนระยะยาว	**๔๓,๙๙๓.๕๕**	**๔๕.๑๓**	**๔๔,๐๓๘.๖๘**	**๙๒,๑๒๕.๗๖**	**๔๕.๑๓**	**๙๒,๑๗๐.๘๙**
หมายเหตุ ๑๔ ที่ดิน อาคาร และอุปกรณ์						
ที่ดิน	**๓๘,๕๓๑.๐๒**	**๘,๗๑๗.๑๙**	**๔๗,๒๔๘.๒๑**	-	-	-
อาคารและสิ่งปลูกสร้าง	๒๖๑,๖๓๑.๙๗	๕๓,๗๓๙.๘๕	๓๑๕,๓๗๑.๘๒	-	-	-
หัก ค่าเสื่อมราคาสะสม - อาคารและสิ่งปลูกสร้าง	(๙๙,๔๐๙.๕๘)	(๒๓,๒๒๔.๒๔)	(๑๒๒,๖๓๓.๘๒)	-	-	-
อาคารและสิ่งปลูกสร้าง - สุทธิ	**๑๖๒,๒๒๒.๓๙**	**๓๐,๕๑๕.๖๑**	**๑๙๒,๗๓๘.๐๐**	-	-	-
ครุภัณฑ์	๗๖,๗๓๙.๙๖	๖๘,๒๘๑.๗๕	๑๔๕,๐๒๑.๗๑	-	-	-
หัก ค่าเสื่อมราคาสะสม - ครุภัณฑ์	(๒๗,๑๗๕.๐๕)	(๕๖,๖๖๔.๗๑)	(๘๓,๘๓๙.๗๖)	-	-	-
ครุภัณฑ์ - สุทธิ	**๔๙,๕๖๔.๙๑**	**๑๑,๖๑๗.๐๔**	**๖๑,๑๘๑.๙๕**	-	-	-
สินทรัพย์ภายใต้สัญญาเช่าการเงิน	๕๕๓.๗๒	-	๕๕๓.๗๒	-	-	-
หัก ค่าเสื่อมราคาสะสม - สินทรัพย์ภายใต้สัญญาเช่าการเงิน	(๒๐๒.๘๓)	-	(๒๐๒.๘๓)	-	-	-
สินทรัพย์ภายใต้สัญญาเช่าการเงิน - สุทธิ	**๓๕๐.๘๙**	-	**๓๕๐.๘๙**	-	-	-
งานระหว่างก่อสร้าง	**๗,๙๘๔.๙๗**	**๑๘,๒๐๙.๔๘**	**๒๖,๑๙๔.๔๕**	-	-	-
ทรัพย์สินที่เกิดจากเงินกู้	-	-	-	**๕๔,๔๖๕.๐๒**	-	**๕๔,๔๖๕.๐๒**
รวมที่ดิน อาคาร และอุปกรณ์ - สุทธิ	**๒๕๘,๖๕๔.๑๘**	**๖๙,๐๕๙.๓๒**	**๓๒๗,๗๑๓.๕๐**	**๕๔,๔๖๕.๐๒**	-	**๕๔,๔๖๕.๐๒**

รายงานการเงินของ อปท. ในปีงบประมาณ พ.ศ. ๒๕๖๓ จัดทำขึ้นตามหลักเกณฑ์และวิธีการปฏิบัติการบันทึกบัญชี การจัดทำทะเบียนและรายงานการเงินของ อปท. ตามประกาศของกระทรวงมหาดไทย ซึ่งรายงานการเงินดังกล่าว ที่ดิน อาคาร และอุปกรณ์ของ อปท. ไม่แสดงรวมในงบแสดงฐานะการเงินของ อปท. การบันทึกบัญชีที่ดิน อาคาร และอุปกรณ์จะแบ่งการบันทึกโดยพิจารณาจากแหล่งเงินที่ซื้อที่ดิน อาคาร และอุปกรณ์เป็น ๒ วิธี คือ การซื้อจากแหล่งเงินกู้จะบันทึกเป็นทรัพย์สินจากเงินกู้ ซึ่งแสดงเป็นสินทรัพย์ในงบแสดงฐานะการเงินและไม่มีการคิดค่าเสื่อมราคา และการซื้อจากแหล่งเงินอื่นที่ไม่ใช่เงินกู้ เช่น เงินรายได้ เงินสะสม หรือเงินทุนสำรองเงินสะสม จะบันทึกเป็นรายจ่ายค่าครุภัณฑ์ ที่ดิน สิ่งก่อสร้าง แสดงเป็นรายจ่ายในงบแสดงผลการดำเนินงานทางการเงินของ อปท. ซึ่งรายการดังกล่าวแสดงรวมเป็นค่าใช้จ่ายจากการจัดหาที่ดิน อาคาร และอุปกรณ์

รายงานการเงินรวมขององค์กรปกครองส่วนท้องถิ่น
หมายเหตุประกอบงบการเงิน
สำหรับปีสิ้นสุดวันที่ ๓๐ กันยายน ๒๕๖๔

หน่วย : ล้านบาท

	๒๕๖๔			๒๕๖๓		
	อปท.	กทม.	รวม	อปท.	กทม.	รวม
หมายเหตุ ๑๕ สินทรัพย์โครงสร้างพื้นฐาน						
ถนน	๓๐๗,๙๑๖.๔๔	๒๐,๓๒๙.๓๒	๓๒๘,๒๔๕.๗๖	-	-	-
หัก ค่าเสื่อมราคาสะสม - ถนน	(๑๒๓,๑๑๕.๘๓)	(๑๐,๗๒๕.๖๗)	(๑๓๓,๘๔๑.๕๐)	-	-	-
ถนน - สุทธิ	**๑๘๔,๘๐๐.๖๑**	**๙,๖๐๓.๖๕**	**๑๙๔,๔๐๔.๒๖**	**-**	**-**	**-**
สะพาน	๘,๐๕๓.๐๒	๑๔,๑๒๓.๒๒	๒๒,๑๗๖.๒๔	-	-	-
หัก ค่าเสื่อมราคาสะสม - สะพาน	(๓,๐๗๘.๗๑)	(๕,๔๔๖.๑๖)	(๘,๕๒๔.๘๗)	-	-	-
สะพาน - สุทธิ	**๔,๙๗๔.๓๑**	**๘,๖๗๗.๐๖**	**๑๓,๖๕๑.๓๗**	**-**	**-**	**-**
เขื่อน	๖,๗๑๗.๓๘	๑๓,๖๒๘.๓๘	๒๐,๓๔๕.๗๖	-	-	-
หัก ค่าเสื่อมราคาสะสม - เขื่อน	(๙๗๔.๕๘)	(๒,๑๓๘.๒๑)	(๓,๑๑๒.๗๙)	-	-	-
เขื่อน - สุทธิ	**๕,๗๔๒.๘๐**	**๑๑,๔๙๐.๑๗**	**๑๗,๒๓๒.๙๗**	**-**	**-**	**-**
อ่างเก็บน้ำ	๓,๔๔๗.๖๐	๒๗.๒๔	๓,๔๗๔.๘๔	-	-	-
หัก ค่าเสื่อมราคาสะสม - อ่างเก็บน้ำ	(๗๕๙.๖๑)	(๕.๙๖)	(๗๖๕.๕๗)	-	-	-
อ่างเก็บน้ำ - สุทธิ	**๒,๖๘๗.๙๙**	**๒๑.๒๘**	**๒,๗๐๙.๒๗**	**-**	**-**	**-**
สินทรัพย์โครงสร้างพื้นฐานอื่น	๑๐๗,๐๒๕.๔๙	๕๑,๙๐๗.๗๗	๑๕๘,๙๓๓.๒๖	-	-	-
หัก ค่าเสื่อมราคาสะสม - สินทรัพย์โครงสร้างพื้นฐานอื่น	(๔๒,๕๔๔.๐๕)	(๑๔,๘๗๕.๕๐)	(๕๗,๔๑๙.๕๕)	-	-	-
สินทรัพย์โครงสร้างพื้นฐานอื่น - สุทธิ	**๖๔,๔๘๑.๔๔**	**๓๗,๐๓๒.๒๗**	**๑๐๑,๕๑๓.๗๑**	**-**	**-**	**-**
รวมสินทรัพย์โครงสร้างพื้นฐาน - สุทธิ	**๒๖๒,๖๘๗.๑๕**	**๖๖,๘๒๔.๔๓**	**๓๒๙,๕๑๑.๕๘**	**-**	**-**	**-**

รายงานการเงินของ อปท. ในปีงบประมาณ พ.ศ. ๒๕๖๓ จัดทำขึ้นตามหลักเกณฑ์และวิธีการปฏิบัติการบันทึกบัญชี การจัดทำทะเบียนและรายงานการเงินของ อปท. ตามประกาศของกระทรวงมหาดไทย ซึ่งรายงานการเงินดังกล่าว สินทรัพย์โครงสร้างพื้นฐานของ อปท. ไม่แสดงรวมในงบแสดงฐานะการเงินของ อปท. การบันทึกบัญชีสินทรัพย์โครงสร้างพื้นฐานจะแบ่งการบันทึกโดยพิจารณาจากแหล่งเงินที่ซื้อสินทรัพย์โครงสร้างพื้นฐานเป็น ๒ วิธี คือ การซื้อจากแหล่งเงินกู้จะบันทึกเป็นทรัพย์สินจากเงินกู้ ซึ่งแสดงเป็นสินทรัพย์ในงบแสดงฐานะการเงินและไม่มีการคิดค่าเสื่อมราคา และการซื้อจากแหล่งเงินอื่นที่ไม่ใช่เงินกู้ เช่น เงินรายได้ เงินสะสม หรือเงินทุนสำรองเงินสะสม จะบันทึกเป็นรายจ่ายค่าครุภัณฑ์ ที่ดิน สิ่งก่อสร้าง แสดงเป็นรายจ่ายในงบแสดงผลการดำเนินงานทางการเงินของ อปท. ซึ่งรายการดังกล่าวแสดงรวมเป็นค่าใช้จ่ายจากการจัดหาที่ดิน อาคาร และอุปกรณ์

หมายเหตุ ๑๖ สินทรัพย์ไม่มีตัวตน						
โปรแกรมคอมพิวเตอร์	๓๐.๙๗	๑,๔๒๔.๐๙	๑,๔๕๕.๐๖	-	-	-
หัก ค่าตัดจำหน่ายสะสม - โปรแกรมคอมพิวเตอร์	(๘.๐๑)	(๑,๐๒๔.๗๘)	(๑,๐๓๒.๗๙)	-	-	-
โปรแกรมคอมพิวเตอร์ - สุทธิ	**๒๒.๙๖**	**๓๙๙.๓๑**	**๔๒๒.๒๗**	**-**	**-**	**-**
สินทรัพย์ไม่มีตัวตนอื่น	๓๑๑.๓๓	-	๓๑๑.๓๓	-	-	-
หัก ค่าตัดจำหน่ายสะสม - สินทรัพย์ไม่มีตัวตนอื่น	(๑๔๑.๘๓)	-	(๑๔๑.๘๓)	-	-	-
สินทรัพย์ไม่มีตัวตนอื่น - สุทธิ	**๑๖๙.๕๐**	**-**	**๑๖๙.๕๐**	**-**	**-**	**-**
สินทรัพย์ไม่มีตัวตนตามสัญญาเช่าการเงิน	๒๑.๒๐	-	๒๑.๒๐	-	-	-
หัก ค่าตัดจำหน่ายสะสม - สินทรัพย์ไม่มีตัวตนตามสัญญาเช่าการเงิน	(๐.๑๐)	-	(๐.๑๐)	-	-	-
สินทรัพย์ไม่มีตัวตนตามสัญญาเช่าการเงิน - สุทธิ	**๒๑.๑๐**	**-**	**๒๑.๑๐**	**-**	**-**	**-**
รวมสินทรัพย์ไม่มีตัวตน - สุทธิ	**๒๑๓.๕๖**	**๓๙๙.๓๑**	**๖๑๒.๘๗**	**-**	**-**	**-**

รายงานการเงินรวมขององค์กรปกครองส่วนท้องถิ่น
หมายเหตุประกอบงบการเงิน
สำหรับปีสิ้นสุดวันที่ ๓๐ กันยายน ๒๕๖๔

หมายเหตุ ๑๖ สินทรัพย์ไม่มีตัวตน (ต่อ)

รายงานการเงินของ อปท. ในปีงบประมาณ พ.ศ. ๒๕๖๓ จัดทำขึ้นตามหลักเกณฑ์และวิธีการปฏิบัติการบันทึกบัญชี การจัดทำทะเบียนและรายงานการเงินของ อปท. ตามประกาศของกระทรวงมหาดไทย ซึ่งรายงานการเงินดังกล่าว สินทรัพย์ไม่มีตัวตนของ อปท. ไม่แสดงรวมในงบแสดงฐานะการเงินของ อปท. การบันทึกบัญชีสินทรัพย์ไม่มีตัวตนจะแบ่งการบันทึกโดยพิจารณาจากแหล่งเงินที่ซื้อสินทรัพย์ไม่มีตัวตนเป็น ๒ วิธี คือ การซื้อจากแหล่งเงินกู้จะบันทึกเป็นทรัพย์สินจากเงินกู้ ซึ่งแสดงเป็นสินทรัพย์ในงบแสดงฐานะการเงินและไม่มีการคิดค่าเสื่อมราคา และการซื้อจากแหล่งเงินอื่นที่ไม่ใช่เงินกู้ เช่น เงินรายได้ เงินสะสม หรือเงินทุนสำรองเงินสะสม จะบันทึกเป็นรายจ่ายค่าครุภัณฑ์ ที่ดิน สิ่งก่อสร้าง แสดงเป็นรายจ่ายในงบแสดงผลการดำเนินงานทางการเงินของ อปท. ซึ่งรายการดังกล่าวแสดงรวมเป็นค่าใช้จ่ายจากการจัดหาที่ดิน อาคาร และอุปกรณ์

หน่วย : ล้านบาท

	๒๕๖๔			๒๕๖๓		
	อปท.	กทม.	รวม	อปท.	กทม.	รวม
หมายเหตุ ๑๗ สินทรัพย์ไม่หมุนเวียนอื่น						
ค่าใช้จ่ายรอการตัดบัญชี	๒๖๒.๓๓	-	๒๖๒.๓๓	-	-	-
เงินประกัน	๖.๒๕	-	๖.๒๕	๘.๗๘	(๖.๙๔)	๑.๘๔
เงินขาดบัญชี	๕๔๑.๓๔	-	๕๔๑.๓๔	๖๓๗.๔๒	-	๖๓๗.๔๒
สินทรัพย์ไม่หมุนเวียนอื่น	๒๗๓.๒๖	๒,๔๓๒.๓๗	๒,๗๐๕.๖๓	๑๐๙.๑๘	๑,๗๒๘.๑๓	๑,๘๓๗.๓๑
รวมสินทรัพย์ไม่หมุนเวียนอื่น	**๑,๐๘๓.๑๘**	**๒,๔๓๒.๓๗**	**๓,๕๑๕.๕๕**	**๗๕๕.๓๘**	**๑,๗๒๑.๑๙**	**๒,๔๗๖.๕๗**
หมายเหตุ ๑๘ เจ้าหนี้การค้า						
เจ้าหนี้การค้า	๒,๖๓๗.๐๒	๑๖,๗๒๑.๒๘	๑๙,๓๕๘.๓๐	-	-	-
รวมเจ้าหนี้การค้า	**๒,๖๓๗.๐๒**	**๑๖,๗๒๑.๒๘**	**๑๙,๓๕๘.๓๐**	**-**	**-**	**-**
หมายเหตุ ๑๙ เจ้าหนี้เงินโอนและรายการอุดหนุนระยะสั้น						
รายได้แผ่นดินรอนำส่งคลัง	๗๓๘.๖๒	๐.๓๗	๗๓๘.๙๙	-	-	-
รายได้รอการรับรู้	๗๗๖.๔๐	-	๗๗๖.๔๐	-	-	-
รวมเจ้าหนี้เงินโอนและรายการอุดหนุนระยะสั้น	**๑,๕๑๕.๐๒**	**๐.๓๗**	**๑,๕๑๕.๓๙**	**-**	**-**	**-**
หมายเหตุ ๒๐ เจ้าหนี้อื่นระยะสั้น						
ดอกเบี้ยค้างจ่าย	๑๖.๘๘	๑๑๘.๗๑	๑๓๕.๕๙	-	-	-
ค่าสาธารณูปโภคค้างจ่าย	๔๒๗.๒๒	-	๔๒๗.๒๒	๕๗.๔๗	-	๕๗.๔๗
ใบสำคัญค้างจ่าย	๒๒๒.๙๙	-	๒๒๒.๙๙	๘๑.๘๙	-	๘๑.๘๙
ภาษีหัก ณ ที่จ่ายรอนำส่งคลัง	๓๒๑.๓๖	-	๓๒๑.๓๖	-	-	-
ค่าใช้จ่ายค้างจ่ายอื่น	๑,๗๒๒.๐๐	๗๕๒.๔๗	๒,๔๗๔.๔๗	๑๐๘,๕๘๘.๒๐	๑,๖๖๒.๐๓	๑๑๐,๒๕๐.๒๓
เจ้าหนี้อื่น	๔๓๙.๑๙	-	๔๓๙.๑๙	๕๒๕.๐๑	-	๕๒๕.๐๑
รวมเจ้าหนี้อื่นระยะสั้น	**๓,๑๔๙.๖๔**	**๘๗๑.๑๘**	**๔,๐๒๐.๘๒**	**๑๐๙,๒๕๒.๕๗**	**๑,๖๖๒.๐๓**	**๑๑๐,๙๑๔.๖๐**
หมายเหตุ ๒๑ เงินกู้ยืมระยะสั้น						
เงินกู้เพื่อบริหารสภาพคล่อง	๑,๕๖๕.๕๙	-	๑,๕๖๕.๕๙	-	-	-
เงินกู้เพื่อวัตถุประสงค์อื่น	๕๓๓.๐๓	-	๕๓๓.๐๓	-	-	-
รวมเงินกู้ยืมระยะสั้น	**๒,๐๙๘.๖๒**	**-**	**๒,๐๙๘.๖๒**	**-**	**-**	**-**

รายงานการเงินรวมขององค์กรปกครองส่วนท้องถิ่น
หมายเหตุประกอบงบการเงิน
สำหรับปีสิ้นสุดวันที่ ๓๐ กันยายน ๒๕๖๔

หน่วย : ล้านบาท

	๒๕๖๔			๒๕๖๓		
	อปท.	กทม.	รวม	อปท.	กทม.	รวม
หมายเหตุ ๒๒ เงินรับฝากระยะสั้น						
เงินรับฝากเงินทุนโครงการเศรษฐกิจชุมชน	๒๕๕.๔๗	-	๒๕๕.๔๗	-	-	-
เงินรับฝากอื่น	๓,๗๗๔.๕๓	๘,๔๙๗.๗๐	๑๒,๒๗๒.๒๓	๑๗,๙๙๘.๙๐	๔,๘๓๕.๒๕	๒๒,๘๓๔.๑๕
เงินประกันสัญญา	๒,๗๓๑.๑๗	๑๑๕.๙๗	๒,๘๔๗.๑๔	-	-	-
เงินประกันผลงาน	๗๑.๔๙	๗๐๐.๒๔	๗๗๑.๗๓	-	-	-
เงินประกันอื่น	๒๖๖.๘๓	๔๒.๙๙	๓๐๙.๘๒	-	-	-
รวมเงินรับฝากระยะสั้น	**๗,๐๙๙.๔๙**	**๙,๓๕๖.๙๐**	**๑๖,๔๕๖.๓๙**	**๑๗,๙๙๘.๙๐**	**๔,๘๓๕.๒๕**	**๒๒,๘๓๔.๑๕**
หมายเหตุ ๒๓ หนี้สินหมุนเวียนอื่น						
รายได้ค่าบริการรับล่วงหน้า	๔,๑๐๘.๔๗	๒๕.๑๔	๔,๑๓๓.๖๑	-	-	-
หนี้สินหมุนเวียนอื่น	๑,๓๒๕.๙๘	-	๑,๓๒๕.๙๘	๑๑๐.๓๙	๑๓๔.๗๗	๒๔๕.๑๖
รวมหนี้สินหมุนเวียนอื่น	**๕,๔๓๔.๔๕**	**๒๕.๑๔**	**๕,๔๕๙.๕๙**	**๑๑๐.๓๙**	**๑๓๔.๗๗**	**๒๔๕.๑๖**
หมายเหตุ ๒๔ เงินกู้ยืมระยะยาว						
เงินกู้สถาบันการเงิน	๘,๔๖๗.๒๖	๑๕,๐๑๙.๑๕	๒๓,๔๘๖.๔๑	๖,๙๖๙.๘๒	๑๕,๐๑๙.๑๕	๒๑,๙๘๘.๙๗
เงินกู้กองทุน	๑๑,๓๐๘.๖๓	-	๑๑,๓๐๘.๖๓	๑๑,๗๒๖.๒๔	-	๑๑,๗๒๖.๒๔
รวมเงินกู้ยืมระยะยาว	**๑๙,๗๗๕.๘๙**	**๑๕,๐๑๙.๑๕**	**๓๔,๗๙๕.๐๔**	**๑๘,๖๙๖.๐๖**	**๑๕,๐๑๙.๑๕**	**๓๓,๗๑๕.๒๑**
หัก เงินกู้ยืมระยะยาวที่ถึงกำหนดชำระภายใน ๑ ปี	(๓,๔๘๖.๙๒)	-	(๓,๔๘๖.๙๒)	(๑,๗๒๓.๒๗)	-	(๑,๗๒๓.๒๗)
รวมเงินกู้ยืมระยะยาว - สุทธิ	**๑๖,๒๘๘.๙๗**	**๑๕,๐๑๙.๑๕**	**๓๑,๓๐๘.๑๒**	**๑๖,๙๗๒.๗๙**	**๑๕,๐๑๙.๑๕**	**๓๑,๙๙๑.๙๔**

เงินกู้ยืมระยะยาวคงค้าง ณ วันที่ ๓๐ กันยายน ๒๕๖๔ แยกตามอายุหนี้ที่จะครบกำหนดชำระดังนี้

หน่วย : ล้านบาท

	อปท.		กทม.		
	ไม่เกิน ๑ ปี	เกิน ๑ ปี	ไม่เกิน ๑ ปี	เกิน ๑ ปี	รวม
เงินกู้สถาบันการเงิน					
ธนาคารกรุงไทย จำกัด (มหาชน)	๖๒๐.๓๐	๑,๕๕๒.๔๔	-	-	**๒,๑๗๒.๗๔**
ธนาคารออมสิน	๕๕๐.๒๐	๑,๖๓๔.๓๐	-	-	**๒,๑๘๔.๕๐**
ธนาคารเพื่อการเกษตรและสหกรณ์การเกษตร	๖๓.๙๔	๖๙๒.๑๔	-	-	**๗๕๖.๐๘**
สถาบันการเงินอื่น	๙๕๐.๒๘	๒,๔๐๓.๖๖	-	๑๕,๐๑๙.๑๕	**๑๘,๓๗๓.๐๙**
รวมเงินกู้สถาบันการเงิน	**๒,๑๘๔.๗๒**	**๖,๒๘๒.๕๔**	**-**	**๑๕,๐๑๙.๑๕**	**๒๓,๔๘๖.๔๑**
เงินกู้กองทุน					
เงินทุนส่งเสริมกิจการองค์การบริหารส่วนจังหวัด	๒๓๒.๖๖	๒,๑๔๖.๙๐	-	-	**๒,๓๗๙.๕๖**
เงินทุนส่งเสริมกิจการเทศบาล	๙๙๗.๒๑	๗,๒๔๔.๖๑	-	-	**๘,๒๔๑.๘๒**
กองทุนพัฒนาเมืองในภูมิภาค	๒๑.๘๘	๑๐๐.๑๑	-	-	**๑๒๑.๙๙**
กองทุนอื่น	๕๐.๔๕	๕๑๔.๘๑	-	-	**๕๖๕.๒๖**
รวมเงินกู้กองทุน	**๑,๓๐๒.๒๐**	**๑๐,๐๐๖.๔๓**	**-**	**-**	**๑๑,๓๐๘.๖๓**
รวมเงินกู้ยืมระยะยาว	**๓,๔๘๖.๙๒**	**๑๖,๒๘๘.๙๗**	**-**	**๑๕,๐๑๙.๑๕**	**๓๔,๗๙๕.๐๔**

รายงานการเงินรวมขององค์กรปกครองส่วนท้องถิ่น
หมายเหตุประกอบงบการเงิน
สำหรับปีสิ้นสุดวันที่ ๓๐ กันยายน ๒๕๖๔

เงินกู้ยืมระยะยาวคงค้าง ณ วันที่ ๓๐ กันยายน ๒๕๖๓ แยกตามอายุหนี้ที่จะครบกำหนดชำระดังนี้

หน่วย : ล้านบาท

	อปท.		กทม.		
	ไม่เกิน ๑ ปี	เกิน ๑ ปี	ไม่เกิน ๑ ปี	เกิน ๑ ปี	รวม
เงินกู้สถาบันการเงิน					
ธนาคารกรุงไทย จำกัด (มหาชน)	๑๙๓.๘๖	๒,๕๑๓.๓๗	-	-	๒,๗๐๗.๒๓
ธนาคารออมสิน	๒๕๖.๕๙	๓,๐๐๔.๙๖	-	-	๓,๒๖๑.๕๕
ธนาคารเพื่อการเกษตรและสหกรณ์การเกษตร	๘๙.๑๗	๗๕๑.๙๓	-	-	๘๔๑.๑๐
สถาบันการเงินอื่น	๓๗.๔๘	๑๒๒.๔๖	-	๑๕,๐๑๙.๑๕	๑๕,๑๗๙.๐๙
รวมเงินกู้สถาบันการเงิน	**๕๗๗.๑๐**	**๖,๓๙๒.๗๒**	**-**	**๑๕,๐๑๙.๑๕**	**๒๑,๙๘๘.๙๗**
เงินกู้กองทุน					
เงินทุนส่งเสริมกิจการองค์การบริหารส่วนจังหวัด	๒๐๒.๙๑	๑,๕๗๖.๕๘	-	-	๑,๗๗๙.๔๙
เงินทุนส่งเสริมกิจการเทศบาล	๙๑๗.๕๙	๘,๖๘๘.๑๔	-	-	๙,๖๐๕.๗๓
กองทุนพัฒนาเมืองในภูมิภาค	๑๙.๗๖	๑๙๕.๑๐	-	-	๒๑๔.๘๖
กองทุนอื่น	๕.๙๑	๑๒๐.๒๕	-	-	๑๒๖.๑๖
รวมเงินกู้กองทุน	**๑,๑๔๖.๑๗**	**๑๐,๕๘๐.๐๗**	**-**	**-**	**๑๑,๗๒๖.๒๔**
รวมเงินกู้ยืมระยะยาว	**๑,๗๒๓.๒๗**	**๑๖,๙๗๒.๗๙**	**-**	**๑๕,๐๑๙.๑๕**	**๓๓,๗๑๕.๒๑**

หมายเหตุ ๒๕ เจ้าหนี้ตามสัญญาเช่าการเงินระยะยาว

ณ วันที่ ๓๐ กันยายน ๒๕๖๔ อปท. มีหนี้สินที่เกิดจากสัญญาเช่าการเงิน ระยะเวลาของสัญญา ๑ - ๕ ปี โดยประมาณ ซึ่ง อปท.จะส่งมอบครุภัณฑ์ที่เช่าคืนให้แก่ผู้ให้เช่าเมื่อสิ้นสุดสัญญา หากไม่ใช้สิทธิซื้อครุภัณฑ์ดังกล่าวตามเงื่อนไขในสัญญา ยอดคงเหลือของหนี้สิน ณ วันที่ในงบแสดงฐานะการเงิน เป็นดังนี้

หน่วย : ล้านบาท

	๒๕๖๔				
	อปท.		กทม.		
	หนี้สินถึงกำหนดจ่ายภายใน ๑ ปี	หนี้สินถึงกำหนดจ่ายเกิน ๑ ปี	หนี้สินถึงกำหนดจ่ายภายใน ๑ ปี	หนี้สินถึงกำหนดจ่ายเกิน ๑ ปี	รวม
จำนวนเงินขั้นต่ำที่ต้องจ่าย	๐.๙๐	๑๑.๗๑	-	-	๑๒.๖๑
รวมมูลค่าสุทธิ	**๐.๙๐**	**๑๑.๗๑**	**-**	**-**	**๑๒.๖๑**

หน่วย : ล้านบาท

	๒๕๖๔			๒๕๖๓		
	อปท.	กทม.	รวม	อปท.	กทม.	รวม
หมายเหตุ ๒๖ เงินรับฝากระยะยาว						
เงินรับฝากเงินทุนโครงการเศรษฐกิจชุมชน - ระยะยาว	๖,๓๔๙.๑๐	-	๖,๓๔๙.๑๐	-	-	-
เงินรับฝากอื่น - ระยะยาว	๑,๓๑๙.๖๙	๑๓๕.๓๐	๑,๔๕๔.๙๙	-	๙๘๘.๕๗	๙๘๘.๕๗
เงินประกันสัญญา - ระยะยาว	๒,๗๒๗.๖๗	๑๑๓.๔๘	๒,๘๔๑.๑๕	-	-	-
เงินประกันผลงาน - ระยะยาว	๒๒.๕๖	๑๕๙.๐๑	๑๘๑.๕๗	-	-	-
เงินประกันอื่น - ระยะยาว	๑๒๒.๒๗	-	๑๒๒.๒๗	-	-	-
รวมเงินรับฝากระยะยาว	**๑๐,๕๔๑.๒๙**	**๔๐๗.๗๙**	**๑๐,๙๔๙.๐๘**	**-**	**๙๘๘.๕๗**	**๙๘๘.๕๗**

รายงานการเงินรวมขององค์กรปกครองส่วนท้องถิ่น
หมายเหตุประกอบงบการเงิน
สำหรับปีสิ้นสุดวันที่ ๓๐ กันยายน ๒๕๖๔

หมายเหตุ ๒๗ ประมาณการหนี้สินระยะยาว

ณ วันที่ ๓๐ กันยายน ๒๕๖๔ องค์กรปกครองส่วนท้องถิ่น จำนวน ๖ แห่ง ได้แก่ เทศบาลเมืองตราด จังหวัดตราด เทศบาลเมืองระนอง จังหวัดระนอง เทศบาลตำบลนาใน จังหวัดสกลนคร เทศบาลตำบลสันกลาง จังหวัดเชียงใหม่ อบต. ดูกอึ่ง จังหวัดร้อยเอ็ด และอบต. คำโตนด จังหวัดปราจีนบุรี ตกเป็นจำเลยในคดีต่าง ๆ รวมมูลค่า ๔.๖๔ ล้านบาท คดีดังกล่าว อยู่ในการพิจารณาของศาล ซึ่ง อปท. ได้ใช้ดุลยพินิจในการประเมินผลของคดีที่ถูกฟ้องร้องแล้ว และมีความเห็นว่าเมื่อคดีถึงที่สุดเป็นไปได้ค่อนข้างแน่ที่ อปท. จะแพ้คดีและต้องจ่ายชดเชยความเสียหายให้กับผู้เสียหาย ซึ่งจะกระทบต่อฐานะการเงินและผลการดำเนินงานทางการเงินของ อปท. อย่างมีสาระสำคัญ รายงานการเงินรวมของ อปท. จึงรับรู้หนี้สินดังกล่าวไว้ในรายงานการเงินรวมตามจำนวนประมาณการที่ดีที่สุด ณ วันที่ในรายงานการเงิน

หน่วย : ล้านบาท

	๒๕๖๔			๒๕๖๓		
	อปท.	กทม.	รวม	อปท.	กทม.	รวม
หมายเหตุ ๒๘ รายได้สูง/(ต่ำ)กว่าค่าใช้จ่ายสะสม						
รายได้สูง/(ต่ำ)กว่าค่าใช้จ่ายสะสม	-	๕๒,๕๘๘.๔๕	๕๒,๕๘๘.๔๕	-	(๕๕,๗๔๙.๔๒)	(๕๕,๗๔๙.๔๒)
เงินสะสม	๘๖๒,๙๑๙.๔๑	๖๙,๗๕๗.๒๖	๙๓๒,๖๗๖.๖๗	๓๖๑,๕๘๓.๐๑	๕๘,๐๕๔.๗๔	๔๑๙,๖๓๗.๗๕
เงินทุนสำรองเงินสะสม	๑๙๗,๘๔๕.๘๖	๖,๘๒๔.๙๐	๒๐๔,๖๗๐.๗๖	๑๗๓,๔๕๐.๕๑	๕,๘๑๓.๔๙	๑๗๙,๒๖๔.๐๐
กำไร/ขาดทุนจากกิจการเฉพาะ และหน่วยงานภายใต้สังกัด	๗๗,๘๘๙.๙๘	-	๗๗,๘๘๙.๙๘	-	-	-
รวมรายได้สูง/(ต่ำ)กว่าค่าใช้จ่ายสะสม	**๑,๑๓๘,๖๕๕.๒๕**	**๑๒๙,๑๗๐.๖๑**	**๑,๒๖๗,๘๒๕.๘๖**	**๕๓๕,๐๓๓.๕๒**	**๘,๑๑๘.๘๑**	**๕๔๓,๑๕๒.๓๓**
หมายเหตุ ๒๙ รายได้จากงบประมาณ						
รายได้จากงบบุคลากร	-	-	-	-	-	-
รายได้จากงบดำเนินงาน	-	๗.๒๒	๗.๒๒	-	-	-
รายได้จากงบลงทุน	-	-	-	-	-	-
รายได้จากงบอุดหนุน	๓๐,๒๓๐.๑๓	๒๑,๘๖๑.๒๑	๕๒,๐๙๑.๓๔	-	๒๒,๙๓๔.๖๒	๒๒,๙๓๔.๖๒
รายได้จากงบกลาง	๓๓๒.๙๐	๔๗๘.๕๖	๘๑๑.๔๖	-	-	-
รายได้จากงบรายจ่ายอื่น	-	-	-	-	-	-
หัก เบิกเกินส่งคืนเงินงบประมาณ	-	(๐.๕๕)	(๐.๕๕)	-	-	-
รวมรายได้จากงบประมาณ	**๓๐,๕๖๓.๐๓**	**๒๒,๓๔๖.๔๔**	**๕๒,๙๐๙.๔๗**	**-**	**๒๒,๙๓๔.๖๒**	**๒๒,๙๓๔.๖๒**
หมายเหตุ ๓๐ รายได้ภาษีจัดสรร						
รายได้ภาษี	๒๑๘,๑๑๐.๘๓	๕๔,๕๖๕.๙๐	๒๗๒,๖๗๖.๗๓	-	-	-
รายได้อากร	๖๑๒.๒๖	-	๖๑๒.๒๖	-	-	-
รายได้ค่าธรรมเนียม/ค่าปรับ/ใบอนุญาต	๒๕,๒๗๗.๓๔	๙,๓๓๖.๘๘	๓๔,๖๑๔.๒๒	-	-	-
รายได้ภาษีจัดสรรอื่น ๆ	๒,๕๔๒.๐๓	-	๒,๕๔๒.๐๓	๒๔๒,๕๕๑.๐๑	๕๙,๗๒๕.๕๘	๓๐๒,๒๗๖.๕๙
รวมรายได้ภาษีจัดสรร	**๒๔๖,๕๔๒.๔๖**	**๖๓,๙๐๒.๗๘**	**๓๑๐,๔๔๕.๒๔**	**๒๔๒,๕๕๑.๐๑**	**๕๙,๗๒๕.๕๘**	**๓๐๒,๒๗๖.๕๙**

รายงานการเงินรวมขององค์กรปกครองส่วนท้องถิ่น
หมายเหตุประกอบงบการเงิน
สำหรับปีสิ้นสุดวันที่ ๓๐ กันยายน ๒๕๖๔

หน่วย : ล้านบาท

	๒๕๖๔			๒๕๖๓		
	อปท.	กทม.	รวม	อปท.	กทม.	รวม
หมายเหตุ ๓๑ รายได้จากการอุดหนุนจากหน่วยงานภาครัฐ						
รายได้เงินอุดหนุนทั่วไปตามอำนาจหน้าที่และภารกิจถ่ายโอน	๒๐๔,๖๔๐.๖๐	-	๒๐๔,๖๔๐.๖๐	๒๒๖,๕๓๙.๘๐	-	๒๒๖,๕๓๙.๘๐
รายได้เงินอุดหนุนเพื่อเป็นเงินรางวัลสำหรับ อปท. ที่มีการบริหารจัดการที่ดี	๔๓๖.๖๗	-	๔๓๖.๖๗	-	-	-
รายได้เงินอุดหนุนทั่วไปที่รัฐกำหนดวัตถุประสงค์	๘,๑๑๔.๒๓	-	๘,๑๑๔.๒๓	-	-	-
รายได้เงินอุดหนุนเฉพาะกิจ	๔๘,๒๙๑.๑๗	-	๔๘,๒๙๑.๑๗	๔๙,๖๐๐.๙๗		๔๙,๖๐๐.๙๗
รายได้เงินอุดหนุนจากหน่วยงานอื่น	๙๖๖.๘๖	๖๒๑.๗๘	๑,๕๘๘.๖๔	-	-	-
รวมรายได้จากการอุดหนุนจากหน่วยงานภาครัฐ	**๒๖๒,๔๔๙.๕๓**	**๖๒๑.๗๘**	**๒๖๓,๐๗๑.๓๑**	**๒๗๖,๑๔๐.๗๗**	**-**	**๒๗๖,๑๔๐.๗๗**
หมายเหตุ ๓๒ รายได้จากการจัดเก็บภาษี						
รายได้ภาษี	๑๐,๑๔๐.๙๑	๓,๕๙๘.๐๘	๑๓,๗๓๘.๙๙	๙,๔๙๐.๘๒	๗,๘๐๑.๕๔	๑๗,๒๙๒.๓๖
รายได้อากร	๓๕๗.๔๔	-	๓๕๗.๔๔	-	-	-
รายได้ค่าธรรมเนียม	๔,๔๓๗.๓๑	๘๘๐.๘๗	๕,๓๑๘.๑๘	๖,๗๖๑.๖๓	-	๖,๗๖๑.๖๓
รายได้ค่าปรับ	๑,๖๐๗.๘๗	-	๑,๖๐๗.๘๗	-	-	-
รายได้ใบอนุญาต	๑๗๕.๗๕	-	๑๗๕.๗๕	-	-	-
รายได้ภาษีอื่น ๆ	๑,๑๓๓.๖๖	-	๑,๑๓๓.๖๖	-	-	-
รวมรายได้จากการจัดเก็บภาษี	**๑๗,๘๕๒.๙๔**	**๔,๔๗๘.๙๕**	**๒๒,๓๓๑.๘๙**	**๑๖,๒๕๒.๔๕**	**๗,๘๐๑.๕๔**	**๒๔,๐๕๓.๙๙**
หมายเหตุ ๓๓ รายได้จากการขายสินค้าและบริการ						
รายได้จากการขายสินค้า	๑,๗๙๑.๕๒	๕๐๙.๓๗	๒,๓๐๐.๘๙	๓,๑๒๖.๕๘	-	๓,๑๒๖.๕๘
รายได้ค่าบริการ	๑,๔๙๐.๓๙	๗๘๐.๖๔	๒,๒๗๑.๐๓	๑,๙๙๕.๗๕	๕๖๖.๗๒	๒,๕๖๒.๔๗
รวมรายได้จากการขายสินค้าและบริการ	**๓,๒๘๑.๙๑**	**๑,๒๙๐.๐๑**	**๔,๕๗๑.๙๒**	**๕,๑๒๒.๓๓**	**๕๖๖.๗๒**	**๕,๖๘๙.๐๕**
หมายเหตุ ๓๔ รายได้จากการอุดหนุนอื่นและบริจาค						
รายได้จากการช่วยเหลือเพื่อการดำเนินงานจากแหล่งอื่น	๑๑๓.๗๒	-	๑๑๓.๗๒	-	-	-
รายได้จากการบริจาค	๑๓.๓๕	๔๔๒.๘๗	๔๕๖.๒๒	-	-	-
รวมรายได้จากการอุดหนุนอื่นและบริจาค	**๑๒๗.๐๗**	**๔๔๒.๘๗**	**๕๖๙.๙๔**	**-**	**-**	**-**
หมายเหตุ ๓๕ รายได้จากกิจการเฉพาะการและหน่วยงานภายใต้สังกัด						
รายได้ของสถานธนานุบาล	๒,๗๑๕.๘๐	-	๒,๗๑๕.๘๐	-	-	-
รายได้ของโรงผลิตน้ำประปาและประปาหมู่บ้าน	๒,๐๐๔.๙๖	๕๖.๘๓	๒,๐๖๑.๗๙	-	-	-
รายได้ของสถานีขนส่ง	๕๓.๕๓	-	๕๓.๕๓	-	-	-
รายได้ของโรงพยาบาล และหน่วยงานบริการสาธารณสุข	๘๓๑.๕๕	-	๘๓๑.๕๕	-	-	-
รายได้ของโรงเรียน และศูนย์พัฒนาเด็กเล็ก	๑,๗๗๒.๕๙	-	๑,๗๗๒.๕๙	-	-	-
รายได้กิจการอื่น	๙๓.๓๙	-	๙๓.๓๙	-	-	-
รวมรายได้จากกิจการเฉพาะการฯ	**๗,๔๗๑.๘๒**	**๕๖.๘๓**	**๗,๕๒๘.๖๕**	**-**	**-**	**-**

รายงานการเงินรวมขององค์กรปกครองส่วนท้องถิ่น
หมายเหตุประกอบงบการเงิน
สำหรับปีสิ้นสุดวันที่ ๓๐ กันยายน ๒๕๖๔

หน่วย : ล้านบาท

	๒๕๖๔			๒๕๖๓		
	อปท.	กทม.	รวม	อปท.	กทม.	รวม
หมายเหตุ ๓๖ รายได้อื่น						
รายได้ดอกเบี้ยเงินฝากจากสถาบันการเงิน	๑,๕๕๘.๙๐	-	๑,๕๕๘.๙๐	-	-	-
รายได้ดอกเบี้ยรับอื่น	๒,๔๕๘.๗๓	-	๒,๔๕๘.๗๓	๙๘๘.๓๗	๓,๖๘๔.๕๘	๔,๖๗๒.๙๕
รายได้เงินปันผล	๔๖๗.๕๗	-	๔๖๗.๕๗	-	-	-
รายได้เงินนอกงบประมาณ	๗.๗๘	-	๗.๗๘	-	-	-
กำไรที่เกิดขึ้นแล้วจากการจำหน่ายเงินลงทุน	๑.๒๗	-	๑.๒๗	-	-	-
รายได้อื่น	๕,๐๐๘.๒๕	๓,๐๘๘.๕๙	๘,๐๙๖.๘๔	๖,๕๗๓.๕๘	-	๖,๕๗๓.๕๘
รวมรายได้อื่น	๙,๕๐๒.๕๐	๓,๐๘๘.๕๙	๑๒,๕๙๑.๐๙	๗,๕๖๑.๙๕	๓,๖๘๔.๕๘	๑๑,๒๔๖.๕๓
หมายเหตุ ๓๗ ค่าใช้จ่ายบุคลากร						
เงินเดือน (ฝ่ายประจำ)	๗๕,๙๒๘.๔๗	๑๓,๕๒๓.๘๐	๘๙,๔๕๒.๒๗	๑๑๙,๑๑๔.๔๙	๒๐,๘๔๑.๔๑	๑๓๙,๙๕๕.๙๐
เงินเดือน (ฝ่ายการเมือง)	๑๗,๘๙๕.๑๐	๘.๙๒	๑๗,๙๐๔.๐๒	๑๙,๙๕๕.๔๖	-	๑๙,๙๕๕.๔๖
ค่าล่วงเวลา	๘๔๐.๘๖	๑,๕๙๘.๐๘	๒,๔๓๘.๙๔	-	-	-
เงินประจำตำแหน่ง	๒,๘๐๒.๔๓	๓๖๓.๓๖	๓,๑๖๕.๗๙	-	-	-
ค่าจ้าง	๔,๓๖๗.๖๗	๘,๓๑๗.๔๑	๑๒,๖๘๕.๐๘	-	-	-
ค่าตอบแทนพนักงานของ อปท.	๓๒,๖๒๒.๗๕	-	๓๒,๖๒๒.๗๕	-	-	-
เงินช่วยค่าครองชีพ	๒,๕๐๒.๖๙	๓๙๒.๑๖	๒,๘๙๔.๘๕	-	-	-
เงินรางวัลประจำปี	๓,๕๑๘.๒๓	-	๓,๕๑๘.๒๓	-	-	-
ค่ารักษาพยาบาล	๙๐.๔๒	๓,๔๐๘.๒๒	๓,๔๙๘.๖๔	-	-	-
เงินช่วยการศึกษาบุตร	๖๗๘.๔๒	๒๓๕.๒๑	๙๑๓.๖๓	-	-	-
เงินช่วยเหลือพิเศษกรณีเสียชีวิต	๖๖.๓๘	๒๕.๘๓	๙๒.๒๑	-	-	-
เงินสมทบ กบข./กบท.	๔,๒๓๙.๓๘	-	๔,๒๓๙.๓๘	-	-	-
เงินสบทบ กสจ.	๓๔.๔๘	๐.๑๖	๓๔.๖๔	-	-	-
เงินสมทบกองทุนประกันสังคม	๑,๑๘๖.๐๘	๑๐๕.๐๓	๑,๒๙๑.๑๑	-	-	-
เงินสมทบกองทุนเงินทดแทน	๗๙.๕๐	๗.๙๗	๘๗.๔๗	-	-	-
ค่าเช่าบ้าน	๒,๖๑๒.๒๖	-	๒,๖๑๒.๒๖	-	-	-
ค่าเบี้ยประกันชีวิตและสุขภาพ	๑๗.๑๓	-	๑๗.๑๓	-	-	-
เงินสมทบกองทุนสำรองเลี้ยงชีพ	๑๐๒.๘๒	-	๑๐๒.๘๒	-	-	-
เงินเพิ่ม	๑,๓๐๐.๗๗	๗๕๓.๘๙	๒,๐๕๔.๖๖	-	-	-
ค่าใช้จ่ายบุคลากรอื่น	๓,๒๓๗.๘๑	๑,๕๖๒.๑๑	๔,๗๙๙.๙๒	-	-	-
รวมค่าใช้จ่ายบุคลากร	๑๕๔,๑๒๓.๖๕	๓๐,๓๐๒.๑๕	๑๘๔,๔๒๕.๘๐	๑๓๙,๐๖๙.๙๕	๒๐,๘๔๑.๔๑	๑๕๙,๙๑๑.๓๖

รายงานการเงินรวมขององค์กรปกครองส่วนท้องถิ่น
หมายเหตุประกอบงบการเงิน
สำหรับปีสิ้นสุดวันที่ ๓๐ กันยายน ๒๕๖๔

หน่วย : ล้านบาท

	๒๕๖๔			๒๕๖๓		
	อปท.	กทม.	รวม	อปท.	กทม.	รวม
หมายเหตุ ๓๘ ค่าบำเหน็จบำนาญ						
บำนาญ	๖,๗๕๗.๒๐	๖,๓๖๗.๐๗	๑๓,๑๒๔.๒๗	-	-	-
เงินช่วยค่าครองชีพ	๓๓.๗๓	๔๗๙.๕๕	๕๑๓.๒๘	-	-	-
บำเหน็จ	๕๒๕.๒๔	๔๙๒.๘๐	๑,๐๑๘.๐๔	-	-	-
บำเหน็จตกทอด	๒๑๙.๘๑	๑๐๑.๗๐	๓๒๑.๕๑	-	-	-
บำเหน็จดำรงชีพ	๕๘๓.๑๘	๒๐๒.๗๓	๗๘๕.๙๑	-	-	-
เงินชดเชยกรณีเลิกจ้าง	๑๑.๘๐	๑.๑๒	๑๒.๙๒	-	-	-
ค่ารักษาพยาบาล	๑๑.๒๓	๑,๒๔๙.๓๔	๑,๒๖๐.๕๗	-	-	-
เงินช่วยการศึกษาบุตร	๘.๒๒	๘.๙๐	๑๗.๑๒	-	-	-
บำเหน็จบำนาญอื่น	๙๗๔.๘๖	๕๔๐.๘๙	๑,๕๑๕.๗๕	-	-	-
รวมค่าบำเหน็จบำนาญ	**๙,๑๒๕.๒๗**	**๙,๔๔๔.๑๐**	**๑๘,๕๖๙.๓๗**	**-**	**-**	**-**
หมายเหตุ ๓๙ ค่าตอบแทน						
ค่าตอบแทนตามตำแหน่ง	๑๓๒.๐๙	๒๑.๑๘	๑๕๓.๒๗	-	-	-
ค่าตอบแทนปฏิบัติงาน	๔,๑๘๕.๕๗	๒,๒๙๖.๙๖	๖,๔๘๒.๕๓	-	-	-
ค่าตอบแทนอาสาสมัคร	๙๗๓.๒๐	๑.๙๖	๙๗๕.๑๖	-	-	-
ค่าตอบแทนอื่น	๑๒,๐๔๔.๑๐	๔๑.๕๑	๑๒,๐๘๕.๖๑	๒๒,๗๒๙.๘๑	๙,๐๖๓.๘๘	๓๑,๗๙๓.๖๙
รวมค่าตอบแทน	**๑๗,๓๓๔.๙๖**	**๒,๓๖๑.๖๑**	**๑๙,๖๙๖.๕๗**	**๒๒,๗๒๙.๘๑**	**๙,๐๖๓.๘๘**	**๓๑,๗๙๓.๖๙**
หมายเหตุ ๔๐ ค่าใช้สอย						
ค่าใช้จ่ายฝึกอบรม	๒,๐๙๙.๐๔	๙๗.๒๕	๒,๑๙๖.๒๙	-	-	-
ค่าใช้จ่ายเดินทาง	๙๕๕.๙๑	๑.๑๘	๙๕๗.๐๙	-	-	-
ค่าซ่อมแซมและบำรุงรักษา	๒๓,๐๒๑.๖๐	๓,๘๒๓.๙๘	๒๖,๘๔๕.๕๘	-	-	-
ค่าจ้างเหมาบริการ	๒๘,๙๔๔.๔๙	๑๙,๖๒๗.๙๖	๔๘,๕๗๒.๔๕	-	-	-
ค่าธรรมเนียม	๕๐๔.๘๙	๑๗.๕๒	๕๒๒.๔๑	-	-	-
ค่าใช้จ่ายในการประชุม	๑๔๘.๗๑	๓๙.๘๓	๑๘๘.๕๔	-	-	-
ค่าเช่า	๗๗๐.๖๔	๒,๕๘๒.๔๑	๓,๓๕๓.๐๕	-	-	-
ค่าวิจัยและพัฒนา	๒๑๗.๐๘	๐.๘๕	๒๑๗.๙๓	-	-	-
ค่าประชาสัมพันธ์	๙๙๙.๗๘	๘๙.๗๔	๑,๐๘๙.๕๒	-	-	-
ค่าใช้สอยอื่น	๒,๗๘๖.๔๙	๕,๒๙๙.๗๘	๘,๐๘๖.๒๗	๕๖,๒๒๒.๐๓	๔๕๘.๗๖	๕๖,๖๘๐.๗๙
รวมค่าใช้สอย	**๖๐,๔๔๘.๖๓**	**๓๑,๕๘๐.๕๐**	**๙๒,๐๒๙.๑๓**	**๕๖,๒๒๒.๐๓**	**๔๕๘.๗๖**	**๕๖,๖๘๐.๗๙**

รายงานการเงินรวมขององค์กรปกครองส่วนท้องถิ่น
หมายเหตุประกอบงบการเงิน
สำหรับปีสิ้นสุดวันที่ ๓๐ กันยายน ๒๕๖๔

หน่วย : ล้านบาท

	๒๕๖๔			๒๕๖๓		
	อปท.	กทม.	รวม	อปท.	กทม.	รวม
หมายเหตุ ๔๑ ค่าวัสดุ						
ค่าวัสดุ	๑๔,๙๖๐.๗๗	๒,๖๐๓.๓๕	๑๗,๕๖๔.๑๒	๒๖,๙๐๘.๓๐	๑๐๙.๓๕	๒๗,๐๑๗.๖๕
ค่าแก๊สและน้ำมันเชื้อเพลิง	๔,๑๓๘.๘๓	๑,๑๙๑.๓๑	๕,๓๓๐.๑๔	-	-	-
ค่าจัดหาสินทรัพย์มูลค่าต่ำกว่าเกณฑ์	๑,๓๕๙.๑๑	๑๗๘.๓๖	๑,๕๓๗.๔๗	-	-	-
รวมค่าวัสดุ	**๒๐,๔๕๘.๗๑**	**๓,๙๗๓.๐๒**	**๒๔,๔๓๑.๗๓**	**๒๖,๙๐๘.๓๐**	**๑๐๙.๓๕**	**๒๗,๐๑๗.๖๕**
หมายเหตุ ๔๒ ค่าสาธารณูปโภค						
ค่าไฟฟ้า	๖,๙๕๒.๕๕	๑,๑๕๖.๘๑	๘,๑๐๙.๓๖	-	-	-
ค่าประปา	๔๗๔.๑๑	๑๐๒.๗๖	๕๗๖.๘๗	-	-	-
ค่าโทรศัพท์	๑๘๘.๖๕	๒๖.๙๒	๒๑๕.๕๗	-	-	-
ค่าบริการสื่อสารและโทรคมนาคม	๗๙๙.๓๐	๑๓๑.๒๔	๙๓๐.๕๔	-	-	-
ค่าบริการไปรษณีย์โทรเลขและขนส่ง	๓๐๘.๗๑	๓๕.๕๙	๓๔๔.๓๐	-	-	-
ค่าสาธารณูปโภคอื่น	๑๖.๕๐	-	๑๖.๕๐	๘,๑๘๙.๘๗	๑,๒๔๙.๗๖	๙,๔๓๙.๖๓
รวมค่าสาธารณูปโภค	**๘,๗๓๙.๘๒**	**๑,๔๕๓.๓๒**	**๑๐,๑๙๓.๑๔**	**๘,๑๘๙.๘๗**	**๑,๒๔๙.๗๖**	**๙,๔๓๙.๖๓**
หมายเหตุ ๔๓ ค่าเสื่อมราคาและค่าตัดจำหน่าย						
อาคารและสิ่งปลูกสร้าง	๑๒,๓๐๗.๓๔	๑,๔๐๕.๙๕	๑๓,๗๑๓.๒๙	-	-	-
ครุภัณฑ์	๙,๘๔๘.๗๓	๔,๖๒๙.๓๙	๑๔,๔๗๘.๑๒	-	-	-
สินทรัพย์โครงสร้างพื้นฐาน	๓๔,๕๕๙.๘๗	๓,๕๓๐.๓๑	๓๘,๐๙๐.๑๘	-	-	-
สินทรัพย์ไม่มีตัวตน	๑๐๓.๓๗	๑๓๔.๐๕	๒๓๗.๔๒	-	-	-
อสังหาริมทรัพย์เพื่อการลงทุน	๔๒๘.๐๔	-	๔๒๘.๐๔	-	-	-
สินทรัพย์ภายใต้สัญญาเช่าการเงิน	๗.๗๗	-	๗.๗๗	-	-	-
รวมค่าเสื่อมราคาและค่าตัดจำหน่าย	**๕๗,๒๕๕.๑๒**	**๙,๖๙๙.๗๐**	**๖๖,๙๕๔.๘๒**	**-**	**-**	**-**
หมายเหตุ ๔๔ ค่าใช้จ่ายจากการอุดหนุนหน่วยงานภาครัฐ						
ค่าใช้จ่ายอุดหนุนเพื่อการดำเนินงาน	๒๑,๒๔๔.๕๐	-	๒๑,๒๔๔.๕๐	-	-	-
- หน่วยงานภาครัฐ						
ค่าใช้จ่ายโอนสินทรัพย์ระหว่างหน่วยงาน	๔๔๑.๕๙	-	๔๔๑.๕๙	-	-	-
รวมค่าใช้จ่ายจากการอุดหนุนหน่วยงานภาครัฐ	**๒๑,๖๘๖.๐๙**	**-**	**๒๑,๖๘๖.๐๙**	**-**	**-**	**-**

รายงานการเงินรวมขององค์กรปกครองส่วนท้องถิ่น
หมายเหตุประกอบงบการเงิน
สำหรับปีสิ้นสุดวันที่ ๓๐ กันยายน ๒๕๖๔

หน่วย : ล้านบาท

	๒๕๖๔			๒๕๖๓		
	อปท.	กทม.	รวม	อปท.	กทม.	รวม
หมายเหตุ ๔๕ ค่าใช้จ่ายจากการอุดหนุนอื่นและบริจาค						
ค่าใช้จ่ายจากการอุดหนุนเพื่อการดำเนินงาน						
ค่าใช้จ่ายอุดหนุนเพื่อการดำเนินงาน	๘๒๖.๔๑	๔,๒๕๑.๓๑	๕,๐๗๗.๗๒	-	-	-
- ภาคครัวเรือน						
ค่าใช้จ่ายอุดหนุนเพื่อการดำเนินงาน	๗๘.๕๕	-	๗๘.๕๕	-	-	-
- ภาคธุรกิจ						
ค่าใช้จ่ายอุดหนุนเพื่อการดำเนินงาน	๘๑๘.๖๓	-	๘๑๘.๖๓	-	-	-
- องค์กรไม่หวังผลกำไร						
ค่าใช้จ่ายอุดหนุนเพื่อการดำเนินงาน	๑๓.๘๔	-	๑๓.๘๔	-	-	-
- องค์กรระหว่างประเทศ						
ค่าใช้จ่ายช่วยเหลือตามมาตรการของรัฐ	๗,๔๑๑.๓๖	๑,๔๓๗.๓๐	๘,๘๔๘.๖๖	-	-	-
ค่าใช้จ่ายสวัสดิการของรัฐ	๘๐,๔๖๔.๔๓	๗,๑๐๒.๑๒	๘๗,๕๖๖.๕๕	-	-	-
ค่าใช้จ่ายอุดหนุนเพื่อการดำเนินงานอื่น	๒๖,๑๕๔.๖๗	๒,๓๑๖.๘๓	๒๘,๔๗๑.๕๐	๒๕,๓๔๕.๕๙	๒๓,๑๗๗.๔๙	๔๘,๕๒๓.๐๘
รวมค่าใช้จ่ายจากการอุดหนุนเพื่อการดำเนินงาน	**๑๑๕,๗๖๗.๘๙**	**๑๕,๑๐๗.๕๖**	**๑๓๐,๘๗๕.๔๕**	**๒๕,๓๔๕.๕๙**	**๒๓,๑๗๗.๔๙**	**๔๘,๕๒๓.๐๘**
ค่าใช้จ่ายจากการอุดหนุนเพื่อการลงทุน						
ค่าใช้จ่ายอุดหนุนเพื่อการลงทุน	๖๐.๐๑	-	๖๐.๐๑	-	-	-
- ภาคธุรกิจ						
ค่าใช้จ่ายอุดหนุนเพื่อการลงทุน	๑๘๐.๔๖	-	๑๘๐.๔๖	-	-	-
- องค์กรระหว่างประเทศ						
ค่าใช้จ่ายอุดหนุนเพื่อการลงทุนอื่น	๓,๔๐๖.๒๕	๑,๒๑๐.๔๖	๔,๖๑๖.๗๑	-	-	-
รวมค่าใช้จ่ายจากการอุดหนุนเพื่อการลงทุน	**๓,๖๔๖.๗๒**	**๑,๒๑๐.๔๖**	**๔,๘๕๗.๑๘**	**-**	**-**	**-**
รวมค่าใช้จ่ายจากการอุดหนุนอื่นและบริจาค	**๑๑๙,๔๑๔.๖๑**	**๑๖,๓๑๘.๐๒**	**๑๓๕,๗๓๒.๖๓**	**๒๕,๓๔๕.๕๙**	**๒๓,๑๗๗.๔๙**	**๔๘,๕๒๓.๐๘**
หมายเหตุ ๔๖ ค่าใช้จ่ายอื่น						
กำไร/ขาดทุนสุทธิจากการจำหน่ายสินทรัพย์	๔๐๖.๔๙	๑๘.๗๑	๔๒๕.๒๐	-	-	-
ค่าใช้จ่ายสวัสดิการสังคม	๗๑.๙๒	-	๗๑.๙๒	-	-	-
ขาดทุนจากการประเมินราคาและขายเงินลงทุน	๐.๐๖	-	๐.๐๖	-	-	-
หนี้สงสัยจะสูญและหนี้สูญ	๗๘๑.๓๙	-	๗๘๑.๓๙	-	-	-
ขาดทุนที่เกิดขึ้นแล้วของเงินลงทุน	๓.๒๓	-	๓.๒๓	-	-	-
ค่าใช้จ่ายเงินช่วยเหลือผู้ประสบภัย	๑,๐๖๒.๔๓	-	๑,๐๖๒.๔๓	-	-	-
ค่าใช้จ่ายอื่น	๒,๙๑๓.๘๙	-	๒,๙๑๓.๘๙	๖๕๘.๒๔	๒๕,๙๒๔.๒๓	๒๖,๕๘๒.๔๗
ค่าใช้จ่ายจากการจัดหาที่ดิน อาคาร และอุปกรณ์	-	-	-	๑๓๐,๒๘๕.๑๕	๙,๘๙๗.๖๕	๑๔๐,๑๘๒.๘๐
งบกลาง	-	-	-	๑๑๑,๒๑๘.๓๔	๑,๘๔๓.๙๗	๑๑๓,๐๖๒.๓๑
รวมค่าใช้จ่ายอื่น	**๕,๒๓๙.๔๑**	**๑๘.๗๑**	**๕,๒๕๘.๑๒**	**๒๔๒,๑๖๑.๗๓**	**๓๗,๖๖๕.๘๕**	**๒๗๙,๘๒๗.๕๘**

รายงานการเงินรวมขององค์กรปกครองส่วนท้องถิ่น
หมายเหตุประกอบงบการเงิน
สำหรับปีสิ้นสุดวันที่ ๓๐ กันยายน ๒๕๖๔

หน่วย : ล้านบาท

	๒๕๖๔			๒๕๖๓		
	อปท.	กทม.	รวม	อปท.	กทม.	รวม
หมายเหตุ ๔๗ ต้นทุนทางการเงิน						
ดอกเบี้ยจ่าย	๕๕๒.๘๑	๔๒๔.๖๒	๙๗๗.๔๓	-	-	-
ค่าธรรมเนียมเงินกู้	๕๘.๖๗	๑๓.๗๑	๗๒.๓๘	-	-	-
ต้นทุนทางการเงินอื่น	๗๘.๒๔	-	๗๘.๒๔	-	-	-
รวมต้นทุนทางการเงิน	๖๘๙.๗๒	๔๓๘.๓๓	๑,๑๒๘.๐๕	-	-	-

ส่วนที่ ๕

รายงานการเงินรวม
ของธนาคารแห่งประเทศไทย
ประจำปีงบประมาณ พ.ศ. ๒๕๖๔

รายงานการเงินรวมของธนาคารแห่งประเทศไทย
งบแสดงฐานะการเงิน
ณ วันที่ ๓๐ กันยายน ๒๕๖๔

หน่วย : ล้านบาท

	หมายเหตุ	๒๕๖๔	๒๕๖๓
สินทรัพย์			
เงินสดและเงินฝาก	๑	๑,๑๕๕,๑๔๘.๕๗	๙๘๐,๕๕๔.๔๔
ทองคำ		๔๕๔,๔๙๖.๕๕	๒๒๖,๐๘๒.๕๙
สิทธิซื้อส่วนสำรองและสิทธิพิเศษถอนเงิน		๒๓๖,๕๕๑.๗๔	๘๐,๔๕๒.๕๙
เงินลงทุนในหลักทรัพย์	๒	๖,๗๖๔,๐๑๗.๗๔	๖,๘๘๖,๕๒๒.๓๐
เงินให้กู้ยืม	๓	๒๓๘,๒๓๒.๕๖	๑๑๓,๘๘๙.๗๙
สินค้าคงเหลือ		๒,๔๗๒.๐๓	๒,๕๒๑.๖๒
ที่ดิน อาคาร และอุปกรณ์	๔	๙,๑๖๔.๗๑	๙,๔๑๔.๑๖
สินทรัพย์อื่น	๕	๕๐๐,๒๑๘.๐๓	๔๘๐,๒๓๐.๐๗
รวมสินทรัพย์		**๙,๓๖๐,๓๐๑.๙๓**	**๘,๗๗๙,๖๖๗.๕๖**
หนี้สินและสินทรัพย์สุทธิ/ส่วนทุน			
หนี้สิน			
เงินรับฝาก	๖	๗๘๓,๐๘๘.๖๙	๗๙๓,๐๘๐.๓๓
ธนบัตรออกใช้ (บัญชีทุนสำรองเงินตรา)		๒,๑๗๖,๔๙๙.๒๗	๑,๙๔๓,๔๘๘.๙๓
สิทธิพิเศษถอนเงินที่ได้รับจัดสรร		๑๙๓,๖๔๕.๘๕	๔๓,๓๐๐.๙๖
หลักทรัพย์ขายโดยมีสัญญาซื้อคืน		๖๖๗,๕๗๐.๐๐	๕๙๘,๗๐๙.๐๐
ตราสารหนี้ธนาคารแห่งประเทศไทย	๗	๔,๖๑๐,๑๘๗.๗๖	๕,๓๒๙,๐๕๘.๐๐
เจ้าหนี้การค้า		๗๔.๘๐	๘๒.๐๐
หนี้สินอื่น	๘	๕๗๓,๘๘๕.๙๘	๔๔๘,๒๖๖.๑๘
รวมหนี้สิน		**๙,๐๐๔,๙๕๒.๓๕**	**๙,๑๕๕,๙๘๕.๔๐**
สินทรัพย์สุทธิ/ส่วนทุน			
ทุนประเดิม		๙,๙๕๘.๔๖	๙,๙๕๘.๔๖
เงินจัดสรรตามกฎหมาย		๒๗,๓๐๗.๙๓	๒๗,๓๐๗.๙๓
เงินสำรองเพื่อรักษาระดับกำไรนำส่งรัฐ		๖๒๔.๐๘	๖๒๔.๐๘
เงินสำรองทั่วไป		๙๙๓.๘๕	๙๙๓.๘๕
เงินสำรองอันเกิดจากการตีราคาสินทรัพย์และหนี้สิน		๔๕๘,๘๖๗.๙๒	(๒๕,๕๕๔.๐๗)
สำรองพิเศษ		๗๗๗,๒๓๔.๘๓	๗๗๗,๒๑๗.๗๘
ขาดทุนสะสม		(๘๙๒,๙๔๕.๗๘)	(๑,๑๖๖,๘๖๕.๘๗)
กำไรนำส่งกองทุนเพื่อการฟื้นฟูและพัฒนาระบบสถาบัน		(๒๖,๖๙๑.๗๑)	-
รวมสินทรัพย์สุทธิ/ส่วนทุน		**๓๕๕,๓๔๙.๕๘**	**(๓๗๖,๓๑๗.๘๔)**
รวมหนี้สินและสินทรัพย์สุทธิ/ส่วนทุน		**๙,๓๖๐,๓๐๑.๙๓**	**๘,๗๗๙,๖๖๗.๕๖**

หมายเหตุประกอบงบการเงินเป็นส่วนหนึ่งของรายงานการเงินนี้

รายงานการเงินรวมของธนาคารแห่งประเทศไทย
งบกำไรขาดทุน
สำหรับปีสิ้นสุดวันที่ ๓๐ กันยายน ๒๕๖๔

หน่วย : ล้านบาท

	หมายเหตุ	๒๕๖๔	๒๕๖๓
รายได้			
ดอกเบี้ยรับ		๙๙,๔๕๖.๗๐	๑๒๐,๒๕๕.๐๕
กำไรจากการจำหน่ายเงินลงทุนสุทธิ		๖๕,๖๑๖.๑๒	๘๕,๑๘๘.๖๕
ค่าธรรมเนียม		๔๗๔.๑๕	๕๓๐.๐๒
กำไรจากอัตราแลกเปลี่ยนเงินตราต่างประเทศสุทธิ		๘๘,๒๔๓.๙๘	-
รายได้อื่น		๗๖,๓๕๐.๖๐	๗,๒๓๕.๙๖
รวมรายได้		**๓๓๐,๑๔๑.๕๕**	**๒๑๓,๒๐๙.๖๘**
ค่าใช้จ่าย			
ดอกเบี้ยจ่าย		๓๘,๑๒๘.๘๑	๖๕,๒๘๑.๗๘
ขาดทุนจากอัตราแลกเปลี่ยนเงินตราต่างประเทศสุทธิ		-	๒๑๑,๘๒๘.๔๑
ต้นทุนขาย		๑,๘๕๘.๘๒	๒,๐๑๖.๔๗
ค่าใช้จ่ายเกี่ยวกับพนักงาน		๖,๑๒๗.๘๖	๕,๙๗๖.๑๙
ค่าใช้จ่ายอื่น	๙	๔,๖๔๔.๗๐	๓,๖๐๔.๖๓
รวมค่าใช้จ่าย		**๕๐,๗๖๐.๑๙**	**๒๘๘,๗๐๗.๔๘**
รายได้สูง/(ต่ำ)กว่าค่าใช้จ่ายสุทธิ		**๒๗๙,๓๘๑.๓๖**	**(๗๕,๔๙๗.๘๐)**

หมายเหตุประกอบงบการเงินเป็นส่วนหนึ่งของรายงานการเงินนี้

รายงานการเงินรวมของธนาคารแห่งประเทศไทย
หมายเหตุประกอบงบการเงิน
สำหรับปีสิ้นสุดวันที่ ๓๐ กันยายน ๒๕๖๔

หน่วย : ล้านบาท

	๒๕๖๔	๒๕๖๓
หมายเหตุ ๑ เงินสดและเงินฝาก		
เงินสด	๒.๕๙	๑.๖๖
เงินฝากในประเทศ	๘๑๓.๙๓	๘๖๐.๐๘
เงินฝากต่างประเทศ	๑,๑๕๔,๓๓๒.๐๕	๙๗๙,๖๙๒.๗๐
รวมเงินสดและเงินฝาก	**๑,๑๕๕,๑๔๘.๕๗**	**๙๘๐,๕๕๔.๔๔**
หมายเหตุ ๒ เงินลงทุนในหลักทรัพย์		
หลักทรัพย์ในประเทศ	๔๗๖,๒๕๓.๒๑	๔๒๖,๗๔๓.๗๒
หลักทรัพย์ต่างประเทศ	๖,๒๘๗,๗๖๔.๕๓	๖,๔๕๙,๗๗๘.๕๘
รวมเงินลงทุนในหลักทรัพย์	**๖,๗๖๔,๐๑๗.๗๔**	**๖,๘๘๖,๕๒๒.๓๐**
หมายเหตุ ๓ เงินให้กู้ยืม		
เงินให้กู้ยืมแก่สถาบันการเงิน	๒๓๗,๗๗๐.๑๕	๑๑๓,๑๖๔.๐๙
การจัดสรรวงเงินแก่กองทุนการเงินระหว่างประเทศ	๔๖๒.๔๑	๗๒๕.๗๐
รวมเงินให้กู้ยืม	**๒๓๘,๒๓๒.๕๖**	**๑๑๓,๘๘๙.๗๙**
หมายเหตุ ๔ ที่ดิน อาคาร และอุปกรณ์		
ที่ดิน	๓,๔๑๒.๐๗	๓,๔๑๒.๐๗
อาคารและสิ่งปลูกสร้างสุทธิ	๒,๘๑๐.๕๐	๓,๑๔๐.๓๑
อุปกรณ์สุทธิ	๒,๓๘๐.๙๔	๑,๖๖๐.๐๖
สินทรัพย์ระหว่างทำ	๕๖๑.๒๐	๑,๒๐๑.๗๒
รวมที่ดิน อาคาร และอุปกรณ์	**๙,๑๖๔.๗๑**	**๙,๔๑๔.๑๖**
หมายเหตุ ๕ สินทรัพย์อื่น		
สินทรัพย์ตราสารอนุพันธ์	๑๗,๑๗๙.๒๐	๕,๘๒๕.๕๙
สินทรัพย์ไม่มีตัวตนสุทธิ	๔๑๐.๔๓	๔๐๗.๓๖
สินทรัพย์อื่น	๔๘๒,๖๒๘.๔๐	๔๗๓,๙๙๗.๑๒
รวมสินทรัพย์อื่น	**๕๐๐,๒๑๘.๐๓**	**๔๘๐,๒๓๐.๐๗**

รายงานการเงินรวมของธนาคารแห่งประเทศไทย
หมายเหตุประกอบงบการเงิน
สำหรับปีสิ้นสุดวันที่ ๓๐ กันยายน ๒๕๖๔

หน่วย : ล้านบาท

	๒๕๖๔	๒๕๖๓
หมายเหตุ ๖ เงินรับฝาก		
เงินรับฝากจากรัฐบาล	๖๐๗,๑๐๓.๙๒	๖๐๐,๙๑๑.๑๖
เงินรับฝากจากสถาบันการเงิน	๑๕๘,๗๙๖.๑๐	๑๗๐,๘๒๐.๙๙
เงินรับฝากแบบมีดอกเบี้ย	๑๒๐.๐๐	๓,๘๐๐.๐๐
เงินรับฝากอื่น	๑๗,๐๖๘.๖๗	๑๗,๕๔๘.๑๘
รวมเงินรับฝาก	**๗๘๓,๐๘๘.๖๙**	**๗๙๓,๐๘๐.๓๓**
หมายเหตุ ๗ ตราสารหนี้ธนาคารแห่งประเทศไทย		
พันธบัตรธนาคารแห่งประเทศไทย	๒,๙๐๔,๕๘๗.๗๖	๓,๖๘๔,๙๕๘.๐๐
ตราสารหนี้อื่น	๑,๗๐๕,๖๐๐.๐๐	๑,๖๔๔,๑๐๐.๐๐
รวมตราสารหนี้ธนาคารแห่งประเทศไทย	**๔,๖๑๐,๑๘๗.๗๖**	**๕,๓๒๙,๐๕๘.๐๐**
หมายเหตุ ๘ หนี้สินอื่น		
หนี้สินตราสารอนุพันธ์	๑๗,๕๘๗.๙๙	๒๔,๓๕๕.๒๙
ค่าใช้จ่ายค้างจ่าย	๒,๖๗๖.๑๘	๓,๓๐๗.๘๘
หนี้สินอื่น	๕๕๓,๖๒๑.๘๑	๔๒๐,๖๐๓.๐๑
รวมหนี้สินอื่น	**๕๗๓,๘๘๕.๙๘**	**๔๔๘,๒๖๖.๑๘**
หมายเหตุ ๙ ค่าใช้จ่ายอื่น		
ค่าธรรมเนียมจ่าย	๔๘๒.๑๑	๔๔๓.๒๗
ค่าใช้จ่ายเกี่ยวกับกรรมการ	๓๗.๓๔	๓๙.๕๓
ค่าใช้จ่ายเกี่ยวกับอาคารสถานที่และอุปกรณ์	๑,๐๘๐.๒๙	๑,๓๐๖.๕๒
ค่าใช้จ่ายอื่น	๓,๐๔๔.๙๖	๑,๘๑๕.๓๑
รวมค่าใช้จ่ายอื่น	**๔,๖๔๔.๗๐**	**๓,๖๐๔.๖๓**

ภาคผนวก

รายชื่อหน่วยงานของรัฐที่ไม่ส่งรายงานการเงิน ตามมาตรา ๗๐

๑. หน่วยงานของรัฐ ยกเว้นรัฐวิสาหกิจ และองค์กรปกครองส่วนท้องถิ่น

๒. รัฐวิสาหกิจ

๓. องค์กรปกครองส่วนท้องถิ่น

หน่วยงานของรัฐที่ไม่ส่งรายงานการเงินภายในระยะเวลาตามมาตรา ๗๐ แห่งพระราชบัญญัติวินัยการเงินการคลังของรัฐ พ.ศ. ๒๕๖๑ มีดังนี้

ปีงบประมาณ พ.ศ. ๒๕๖๔ จำนวน ๕๕๑ หน่วยงาน จากจำนวนทั้งหมด ๘,๔๔๒ หน่วยงาน คิดเป็นร้อยละ ๖.๕๓ ประกอบด้วย หน่วยงานของรัฐที่ส่งรายงานการเงินไม่ทันภายในระยะเวลาที่กำหนด จำนวน ๔๗๗ หน่วยงาน และหน่วยงานของรัฐที่ไม่ส่งรายงานการเงิน จำนวน ๗๔ หน่วยงาน

ปีงบประมาณ พ.ศ. ๒๕๖๓ จำนวน ๕๑ หน่วยงาน จากจำนวนทั้งหมด ๘,๔๓๙ หน่วยงาน คิดเป็นร้อยละ ๐.๖๐ ประกอบด้วย หน่วยงานของรัฐที่ส่งรายงานการเงินไม่ทันภายในระยะเวลาที่กำหนด จำนวน ๓๔ หน่วยงาน และหน่วยงานของรัฐที่ไม่ส่งรายงานการเงิน จำนวน ๑๗ หน่วยงาน

โดยมีรายละเอียด ดังนี้

หน่วยงานของรัฐ	๒๕๖๔		๒๕๖๓	
	ส่งรายงานการเงินไม่ทันภายในระยะเวลาที่กำหนด	ไม่ส่งรายงานการเงิน	ส่งรายงานการเงินไม่ทันภายในระยะเวลาที่กำหนด	ไม่ส่งรายงานการเงิน
๑. หน่วยงานของรัฐ ยกเว้นรัฐวิสาหกิจและองค์กรปกครองส่วนท้องถิ่น	๑๕	๓	๒๐	๖
๒. รัฐวิสาหกิจ	-	๑	๓	๑
๓. องค์กรปกครองส่วนท้องถิ่น	๔๖๒	๗๐	๑๑	๑๐
รวม	**๔๗๗**	**๗๔**	**๓๔**	**๑๗**
รวมหน่วยงานของรัฐ	**๕๕๑**		**๕๑**	

รายชื่อหน่วยงานของรัฐ ยกเว้นรัฐวิสาหกิจและองค์กรปกครองส่วนท้องถิ่น

ลำดับ	รหัสหน่วยงาน	หน่วยงาน	๒๕๖๔		๒๕๖๓	
			ส่งไม่ทัน	ไม่ส่ง	ส่งไม่ทัน	ไม่ส่ง
ส่วนราชการ						
๑	๐๑๐๒	กรมประชาสัมพันธ์			✓	
๒	๐๓๐๒	สำนักงานปลัดกระทรวงการคลัง			✓	
๓	๐๓๐๔	กรมบัญชีกลาง			✓	
๔	๐๗๑๓	สำนักงานการปฏิรูปที่ดินเพื่อเกษตรกรรม			✓	
๕	๑๑๐๒	สำนักงานปลัดกระทรวงดิจิทัลเพื่อเศรษฐกิจและสังคม	✓			
๖	๑๘๐๒	สำนักงานปลัดกระทรวงวัฒนธรรม			✓	
๗	D๐๑๒	สถาบันเทคโนโลยีปทุมวัน				✓
๘	D๐๑๙	มหาวิทยาลัยราชภัฏอุตรดิตถ์			✓	
๙	D๑๐๐	สถาบันเทคโนโลยีจิตรลดา	✓			
๑๐	G๐๑๒	ปทุมธานี			✓	
๑๑	G๐๒๐	กลุ่มจังหวัดภาคกลางตอนบน ๒ (ลพบุรี)		✓		
๑๒	G๐๒๒	ลพบุรี		✓		
๑๓	G๐๔๑	กาญจนบุรี			✓	
๑๔	G๐๕๒	เพชรบุรี			✓	
๑๕	G๐๘๐	กลุ่มจังหวัดภาคใต้ชายแดน (สงขลา)			✓	
๑๖	G๑๖๓	เชียงราย	✓			
๑๗	๘๐๓๖	กองทุนพัฒนาสหกรณ์			✓	
๑๘	๘๐๓๙	กองทุนเพื่อพัฒนาการผลิตถั่วเหลือง	✓			
๑๙	๘๐๔๐	เงินทุนหมุนเวียนเพื่อจัดทำแผ่นป้ายทะเบียนรถ			✓	
๒๐	๘๐๖๐	กองทุนป้องกันและปราบปรามยาเสพติด			✓	
๒๑	๘๐๘๕	เงินทุนหมุนเวียนเพื่อการส่งเสริมอาชีพอุตสาหกรรมในครอบครัวและหัตถกรรมไทย	✓			
๒๒	๘๐๘๖	กองทุนเพื่อความปลอดภัยในการใช้รถใช้ถนน			✓	
๒๓	๘๑๑๖	กองทุนคุ้มครองธุรกิจนำเที่ยว			✓	
๒๔	๘๑๒๑	กองทุนประกันวินาศภัย	✓			

รายชื่อหน่วยงานของรัฐ ยกเว้นรัฐวิสาหกิจและองค์กรปกครองส่วนท้องถิ่น (ต่อ)

ลำดับ	รหัสหน่วยงาน	หน่วยงาน	๒๕๖๔		๒๕๖๓	
			ส่งไม่ทัน	ไม่ส่ง	ส่งไม่ทัน	ไม่ส่ง
ส่วนราชการ (ต่อ)						
๒๕	๘๑๔๒	กองทุนผู้สูงอายุ	✓			✓
๒๖	๘๑๕๘	เงินทุนหมุนเวียนการบริหารจัดการเหรียญกษาปณ์ ทรัพย์สินมีค่าของรัฐและการทำของ	✓			
๒๗	๘๑๖๐	กองทุนพัฒนาดิจิทัลเพื่อเศรษฐกิจและสังคม	✓			
องค์การมหาชน						
๒๘	๐๑๒๗	สำนักงานคณะกรรมการสุขภาพแห่งชาติ	✓			
๒๙	๐๑๓๙	สำนักงานคณะกรรมการการรักษาความมั่นคงปลอดภัยไซเบอร์แห่งชาติ	✓			
๓๐	๑๑๑๑	สำนักงานคณะกรรมการคุ้มครองข้อมูลส่วนบุคคล	✓			
๓๑	๑๓๑๒	สถาบันวิจัยและพัฒนาอัญมณีและเครื่องประดับแห่งชาติ (องค์การมหาชน)			✓	
๓๒	๒๓๐๙	สำนักงานเลขาธิการคุรุสภา	✓			
๓๓	D๐๖๗	สำนักงานนวัตกรรมแห่งชาติ (องค์การมหาชน)			✓	
หน่วยงานอื่นของรัฐ						
๓๔	๐๑๓๓	สำนักงานส่งเสริมวิสาหกิจขนาดกลางและขนาดย่อม			✓	
๓๕	๐๑๔๑	สำนักงานขับเคลื่อนการปฏิรูปประเทศ ยุทธศาสตร์ชาติ และการสร้างความสามัคคีปรองดอง				✓
๓๖	A๓๑๐	สำนักงานคณะกรรมการส่งเสริมสวัสดิการและสวัสดิภาพครูและบุคลากรทางการศึกษา	✓			✓
๓๗	D๐๘๙	มหาวิทยาลัยมหามกุฏราชวิทยาลัย				✓
๓๘	D๐๙๕	สถาบันดนตรีกัลยาณิวัฒนา	✓		✓	
๓๙	D๐๙๙	สถาบันการพยาบาลศรีสวรินทิรา สภากาชาดไทย			✓	
๔๐	P๐๑๓	สำนักงานลูกเสือแห่งชาติ		✓		✓
รวม			๑๕	๓	๒๐	๖

รายชื่อรัฐวิสาหกิจ

ลำดับ	รหัสหน่วยงาน	หน่วยงาน	๒๕๖๔		๒๕๖๓	
			ส่งไม่ทัน	ไม่ส่ง	ส่งไม่ทัน	ไม่ส่ง
๑	P๐๐๕	บริษัท ห้องปฏิบัติการกลาง (ประเทศไทย) จำกัด				✓
๒	S๒๐๖	โรงงานไพ่ กรมสรรพสามิต			✓	
๓	S๔๐๕	บริษัท สหโรงแรมไทยและการท่องเที่ยว จำกัด		✓	✓	
๔	S๕๐๓	องค์การสวนพฤกษศาสตร์			✓	
รวม			-	๑	๓	๑

รายชื่อองค์กรปกครองส่วนท้องถิ่น

ลำดับ	รหัสจังหวัด	หน่วยงาน		๒๕๖๔		๒๕๖๓	
				ส่งไม่ทัน	ไม่ส่ง	ส่งไม่ทัน	ไม่ส่ง
องค์การบริหารส่วนจังหวัด							
๑	๑๑๐๐	สมุทรปราการ	จังหวัดสมุทรปราการ	✓			
๒	๑๔๐๐	พระนครศรีอยุธยา	จังหวัดพระนครศรีอยุธยา	✓			
๓	๗๐๐๐	ราชบุรี	จังหวัดราชบุรี	✓			
๔	๘๒๐๐	พังงา	จังหวัดพังงา	✓			
เทศบาลนคร							
๑	๑๑๐๐	สมุทรปราการ	จังหวัดสมุทรปราการ	✓			
๒	๑๔๐๐	พระนครศรีอยุธยา	จังหวัดพระนครศรีอยุธยา	✓			
๓	๖๕๐๐	พิษณุโลก	จังหวัดพิษณุโลก		✓		
เทศบาลเมือง							
๑	๑๑๐๐	บางแก้ว	จังหวัดสมุทรปราการ	✓			
๒	๑๑๐๐	ปู่เจ้าสมิงพราย	จังหวัดสมุทรปราการ	✓			
๓	๑๑๐๐	พระประแดง	จังหวัดสมุทรปราการ	✓			
๔	๑๑๐๐	ปากน้ำสมุทรปราการ	จังหวัดสมุทรปราการ	✓			
๕	๑๓๐๐	คลองหลวง	จังหวัดปทุมธานี	✓			
๖	๑๔๐๐	ผักไห่	จังหวัดพระนครศรีอยุธยา	✓			
๗	๑๕๐๐	อ่างทอง	จังหวัดอ่างทอง	✓			
๘	๑๖๐๐	ลพบุรี	จังหวัดลพบุรี		✓		
๙	๑๖๐๐	เขาสามยอด	จังหวัดลพบุรี		✓		
๑๐	๑๖๐๐	บ้านหมี่	จังหวัดลพบุรี		✓		
๑๑	๔๐๐๐	กระนวน	จังหวัดขอนแก่น	✓			
๑๒	๔๐๐๐	บ้านทุ่ม	จังหวัดขอนแก่น	✓			
๑๓	๔๐๐๐	บ้านไผ่	จังหวัดขอนแก่น	✓			
๑๔	๔๒๐๐	เลย	จังหวัดเลย	✓			

รายชื่อองค์กรปกครองส่วนท้องถิ่น (ต่อ)

ลำดับ	รหัสจังหวัด	หน่วยงาน		๒๕๖๔		๒๕๖๓	
				ส่งไม่ทัน	ไม่ส่ง	ส่งไม่ทัน	ไม่ส่ง
เทศบาลเมือง (ต่อ)							
๑๕	๔๙๐๐	มุกดาหาร	จังหวัดมุกดาหาร	✓			
๑๖	๖๗๐๐	วิเชียรบุรี	จังหวัดเพชรบูรณ์		✓		
๑๗	๗๐๐๐	บ้านโป่ง	จังหวัดราชบุรี	✓			
๑๘	๗๐๐๐	โพธาราม	จังหวัดราชบุรี	✓			
๑๙	๗๐๐๐	ท่าผา	จังหวัดราชบุรี	✓			
๒๐	๗๐๐๐	ราชบุรี	จังหวัดราชบุรี		✓		
๒๑	๗๒๐๐	สองพี่น้อง	จังหวัดสุพรรณบุรี	✓			
๒๒	๘๐๐๐	ทุ่งสง	จังหวัดนครศรีธรรมราช	✓			
๒๓	๘๑๐๐	กระบี่	จังหวัดกระบี่	✓			
๒๔	๘๒๐๐	พังงา	จังหวัดพังงา	✓			
๒๕	๘๔๐๐	นาสาร	จังหวัดสุราษฎร์ธานี		✓		
๒๖	๙๑๐๐	สตูล	จังหวัดสตูล	✓			
เทศบาลตำบล							
๑	๑๑๐๐	พระสมุทรเจดีย์	จังหวัดสมุทรปราการ	✓			
๒	๑๑๐๐	บางเมือง	จังหวัดสมุทรปราการ	✓			
๓	๑๑๐๐	บางพลี	จังหวัดสมุทรปราการ	✓			
๔	๑๑๐๐	บางบ่อ	จังหวัดสมุทรปราการ	✓			
๕	๑๑๐๐	เทพารักษ์	จังหวัดสมุทรปราการ	✓			
๖	๑๑๐๐	แหลมฟ้าผ่า	จังหวัดสมุทรปราการ	✓			
๗	๑๑๐๐	บางพลีน้อย	จังหวัดสมุทรปราการ	✓			
๘	๑๑๐๐	คลองสวน	จังหวัดสมุทรปราการ	✓			
๙	๑๔๐๐	อรัญญิก	จังหวัดพระนครศรีอยุธยา	✓			
๑๐	๑๔๐๐	ราชคราม	จังหวัดพระนครศรีอยุธยา	✓			

รายชื่อองค์กรปกครองส่วนท้องถิ่น (ต่อ)

ลำดับ	รหัสจังหวัด	หน่วยงาน		๒๕๖๔		๒๕๖๓	
				ส่งไม่ทัน	ไม่ส่ง	ส่งไม่ทัน	ไม่ส่ง
เทศบาลตำบล (ต่อ)							
๑๑	๑๔๐๐	ตลาดเกรียบ	จังหวัดพระนครศรีอยุธยา	✓			
๑๒	๑๔๐๐	ภาชี	จังหวัดพระนครศรีอยุธยา	✓			
๑๓	๑๔๐๐	เจ้าเจ็ด	จังหวัดพระนครศรีอยุธยา	✓			
๑๔	๑๔๐๐	บางปะหัน	จังหวัดพระนครศรีอยุธยา	✓			
๑๕	๑๔๐๐	นครหลวง	จังหวัดพระนครศรีอยุธยา	✓			
๑๖	๑๔๐๐	ลาดบัวหลวง	จังหวัดพระนครศรีอยุธยา		✓		
๑๗	๑๔๐๐	อุทัย	จังหวัดพระนครศรีอยุธยา	✓			
๑๘	๑๔๐๐	บางซ้าย	จังหวัดพระนครศรีอยุธยา		✓		
๑๙	๑๕๐๐	เกษไชโย	จังหวัดอ่างทอง	✓			
๒๐	๑๖๐๐	แก่งเสือเต้น	จังหวัดลพบุรี	✓			
๒๑	๑๖๐๐	ท่าโขลง	จังหวัดลพบุรี		✓		✓
๒๒	๑๙๐๐	หินกอง	จังหวัดสระบุรี	✓			
๒๓	๑๙๐๐	ท่าลาน	จังหวัดสระบุรี	✓			
๒๔	๑๙๐๐	บางโขมด	จังหวัดสระบุรี	✓			
๒๕	๒๒๐๐	ทับไทร	จังหวัดจันทบุรี	✓			
๒๖	๒๒๐๐	หนองตาคง	จังหวัดจันทบุรี	✓			
๒๗	๒๒๐๐	คลองใหญ่	จังหวัดจันทบุรี	✓			
๒๘	๒๒๐๐	ทับช้าง	จังหวัดจันทบุรี	✓			
๒๙	๒๒๐๐	จันทเขลม	จังหวัดจันทบุรี	✓			
๓๐	๒๒๐๐	ชากไทย	จังหวัดจันทบุรี	✓			
๓๑	๒๒๐๐	ตะเคียนทอง	จังหวัดจันทบุรี	✓			
๓๒	๒๓๐๐	บ่อพลอย	จังหวัดตราด	✓			
๓๓	๒๕๐๐	ศรีมหาโพธิ	จังหวัดปราจีนบุรี	✓			

รายชื่อองค์กรปกครองส่วนท้องถิ่น (ต่อ)

ลำดับ	รหัสจังหวัด	หน่วยงาน		๒๕๖๔		๒๕๖๓	
				ส่งไม่ทัน	ไม่ส่ง	ส่งไม่ทัน	ไม่ส่ง
เทศบาลตำบล (ต่อ)							
๓๔	๒๗๐๐	โคกสูง	จังหวัดสระแก้ว	✓			
๓๕	๓๐๐๐	สีดา	จังหวัดนครราชสีมา	✓			
๓๖	๓๑๐๐	แคนดง	จังหวัดบุรีรัมย์	✓			✓
๓๗	๓๒๐๐	หมื่นศรี	จังหวัดสุรินทร์	✓			
๓๘	๓๒๐๐	ชุมพลบุรี	จังหวัดสุรินทร์	✓			
๓๙	๓๓๐๐	กันทรารมย์	จังหวัดศรีสะเกษ	✓			
๔๐	๓๓๐๐	สระกำแพงใหญ่	จังหวัดศรีสะเกษ		✓		
๔๑	๓๔๐๐	โพธิ์ไทร	จังหวัดอุบลราชธานี	✓			
๔๒	๓๔๐๐	ท่าช้าง	จังหวัดอุบลราชธานี	✓			
๔๓	๓๔๐๐	ช่องเม็ก	จังหวัดอุบลราชธานี	✓			
๔๔	๓๔๐๐	ม่วงสามสิบ	จังหวัดอุบลราชธานี	✓			
๔๕	๓๔๐๐	ตาเกา	จังหวัดอุบลราชธานี	✓			
๔๖	๓๔๐๐	นาจะหลวย	จังหวัดอุบลราชธานี	✓			
๔๗	๓๕๐๐	เลิงนกทา	จังหวัดยโสธร	✓			
๔๘	๓๖๐๐	หนองบัวระเหว	จังหวัดชัยภูมิ		✓		
๔๙	๓๖๐๐	โคกสะอาด	จังหวัดชัยภูมิ		✓	✓	
๕๐	๓๗๐๐	ดงมะยาง	จังหวัดอำนาจเจริญ		✓		✓
๕๑	๓๙๐๐	กุดดินจี่	จังหวัดหนองบัวลำภู	✓			
๕๒	๓๙๐๐	จอมทอง	จังหวัดหนองบัวลำภู	✓			
๕๓	๓๙๐๐	นาหนองทุ่ม	จังหวัดหนองบัวลำภู	✓			
๕๔	๔๐๐๐	หนองเรือ	จังหวัดขอนแก่น	✓			
๕๕	๔๐๐๐	น้ำพอง	จังหวัดขอนแก่น	✓			
๕๖	๔๐๐๐	เปือยน้อย	จังหวัดขอนแก่น	✓			

รายชื่อองค์กรปกครองส่วนท้องถิ่น (ต่อ)

ลำดับ	รหัสจังหวัด	หน่วยงาน		๒๕๖๔		๒๕๖๓	
				ส่งไม่ทัน	ไม่ส่ง	ส่งไม่ทัน	ไม่ส่ง
เทศบาลตำบล (ต่อ)							
๕๗	๔๐๐๐	ภูเวียง	จังหวัดขอนแก่น	✓			
๕๘	๔๐๐๐	มัญจาคีรี	จังหวัดขอนแก่น	✓			
๕๙	๔๐๐๐	ชนบท	จังหวัดขอนแก่น	✓			
๖๐	๔๐๐๐	เขาสวนกวาง	จังหวัดขอนแก่น	✓			
๖๑	๔๐๐๐	บ้านแฮด	จังหวัดขอนแก่น	✓			
๖๒	๔๐๐๐	สำราญ	จังหวัดขอนแก่น	✓			
๖๓	๔๐๐๐	หนองตูม	จังหวัดขอนแก่น	✓			
๖๔	๔๐๐๐	โนนม่อง	จังหวัดขอนแก่น	✓			
๖๕	๔๐๐๐	โคกงาม	จังหวัดขอนแก่น	✓			
๖๖	๔๐๐๐	ป่ามะนาว	จังหวัดขอนแก่น	✓			
๖๗	๔๐๐๐	โนนทอง	จังหวัดขอนแก่น	✓			
๖๘	๔๐๐๐	นาคำ	จังหวัดขอนแก่น	✓			
๖๙	๔๐๐๐	หนองโน	จังหวัดขอนแก่น	✓			
๗๐	๔๐๐๐	นาแพง	จังหวัดขอนแก่น	✓			
๗๑	๔๒๐๐	นาแห้ว	จังหวัดเลย		✓		
๗๒	๔๒๐๐	เชียงกลม	จังหวัดเลย	✓			
๗๓	๔๒๐๐	นาดินดำ	จังหวัดเลย	✓			
๗๔	๔๒๐๐	โนนปอแดง	จังหวัดเลย	✓			
๗๕	๔๔๐๐	นาเชือก	จังหวัดมหาสารคาม		✓		
๗๖	๔๖๐๐	ภูดิน	จังหวัดกาฬสินธุ์		✓		
๗๗	๔๖๐๐	เหนือ	จังหวัดกาฬสินธุ์	✓			
๗๘	๔๗๐๐	ส่องดาว	จังหวัดสกลนคร	✓			
๗๙	๔๗๐๐	เชียงเครือ	จังหวัดสกลนคร	✓			

รายชื่อองค์กรปกครองส่วนท้องถิ่น (ต่อ)

ลำดับ	รหัสจังหวัด	หน่วยงาน		๒๕๖๔		๒๕๖๓	
				ส่งไม่ทัน	ไม่ส่ง	ส่งไม่ทัน	ไม่ส่ง
เทศบาลตำบล (ต่อ)							
๘๐	๔๗๐๐	นาม่อง	จังหวัดสกลนคร	✓			
๘๑	๔๗๐๐	นาใน	จังหวัดสกลนคร	✓			
๘๒	๔๗๐๐	หนองสนม	จังหวัดสกลนคร	✓			
๘๓	๔๗๐๐	ส่องดาวหนองแดง	จังหวัดสกลนคร	✓			
๘๔	๔๗๐๐	โคกภู	จังหวัดสกลนคร	✓			
๘๕	๕๐๐๐	บ้านกลาง	จังหวัดเชียงใหม่	✓			
๘๖	๕๐๐๐	ทุ่งข้าวพวง	จังหวัดเชียงใหม่	✓			
๘๗	๕๐๐๐	ตลาดขวัญ	จังหวัดเชียงใหม่	✓			
๘๘	๕๐๐๐	สันติสุข	จังหวัดเชียงใหม่	✓			
๘๙	๕๐๐๐	แม่ฮ้อยเงิน	จังหวัดเชียงใหม่		✓		
๙๐	๕๕๐๐	กลางเวียง	จังหวัดน่าน	✓			
๙๑	๕๕๐๐	ยอด	จังหวัดน่าน	✓			
๙๒	๖๑๐๐	เมืองการุ้ง	จังหวัดอุทัยธานี			✓	
๙๓	๖๒๐๐	บ้านพราน	จังหวัดกำแพงเพชร	✓			
๙๔	๖๔๐๐	เมืองเก่า	จังหวัดสุโขทัย	✓			
๙๕	๖๕๐๐	เนินมะปราง	จังหวัดพิษณุโลก	✓			
๙๖	๖๕๐๐	วังทอง	จังหวัดพิษณุโลก	✓			
๙๗	๖๕๐๐	พันเสา	จังหวัดพิษณุโลก	✓			
๙๘	๖๕๐๐	เนินกุ่ม	จังหวัดพิษณุโลก	✓			
๙๙	๖๕๐๐	บ้านแยง	จังหวัดพิษณุโลก	✓			
๑๐๐	๖๕๐๐	บางกระทุ่ม	จังหวัดพิษณุโลก	✓			
๑๐๑	๖๕๐๐	บางระกำ	จังหวัดพิษณุโลก	✓			
๑๐๒	๖๕๐๐	สนามคลี	จังหวัดพิษณุโลก	✓			

รายชื่อองค์กรปกครองส่วนท้องถิ่น (ต่อ)

ลำดับ	รหัสจังหวัด	หน่วยงาน		๒๕๖๔		๒๕๖๓	
				ส่งไม่ทัน	ไม่ส่ง	ส่งไม่ทัน	ไม่ส่ง
เทศบาลตำบล (ต่อ)							
๑๐๓	๖๕๐๐	บ้านใหม่	จังหวัดพิษณุโลก		✓		
๑๐๔	๖๖๐๐	เนินมะกอก	จังหวัดพิจิตร	✓			
๑๐๕	๖๗๐๐	หล่มเก่า	จังหวัดเพชรบูรณ์	✓			
๑๐๖	๖๗๐๐	หนองไผ่	จังหวัดเพชรบูรณ์		✓		
๑๐๗	๗๐๐๐	บางแพ	จังหวัดราชบุรี	✓			
๑๐๘	๗๐๐๐	โพหัก	จังหวัดราชบุรี	✓			
๑๐๙	๗๐๐๐	หลุมดิน	จังหวัดราชบุรี	✓			
๑๑๐	๗๐๐๐	เขาขวาง	จังหวัดราชบุรี		✓		
๑๑๑	๗๐๐๐	ปากท่อ	จังหวัดราชบุรี		✓		
๑๑๒	๗๑๐๐	หนองขาว	จังหวัดกาญจนบุรี		✓		
๑๑๓	๗๒๐๐	บางปลาม้า	จังหวัดสุพรรณบุรี	✓			
๑๑๔	๗๒๐๐	ไผ่กองดิน	จังหวัดสุพรรณบุรี	✓			
๑๑๕	๗๒๐๐	วังน้ำซับ	จังหวัดสุพรรณบุรี	✓			
๑๑๖	๗๓๐๐	กำแพงแสน	จังหวัดนครปฐม	✓			
๑๑๗	๗๔๐๐	สวนหลวง	จังหวัดสมุทรสาคร	✓			
๑๑๘	๗๕๐๐	อัมพวา	จังหวัดสมุทรสงคราม	✓			
๑๑๙	๗๖๐๐	หาดเจ้าสำราญ	จังหวัดเพชรบุรี	✓			
๑๒๐	๗๖๐๐	เขาย้อย	จังหวัดเพชรบุรี	✓			
๑๒๑	๗๖๐๐	นายาง	จังหวัดเพชรบุรี	✓			
๑๒๒	๗๖๐๐	หนองขนาน	จังหวัดเพชรบุรี	✓			
๑๒๓	๘๐๐๐	ชะอวด	จังหวัดนครศรีธรรมราช	✓			
๑๒๔	๘๐๐๐	เกาะทวด	จังหวัดนครศรีธรรมราช	✓			
๑๒๕	๘๒๐๐	ท้ายเหมือง	จังหวัดพังงา	✓			

รายชื่อองค์กรปกครองส่วนท้องถิ่น (ต่อ)

ลำดับ	รหัสจังหวัด	หน่วยงาน		๒๕๖๔		๒๕๖๓	
				ส่งไม่ทัน	ไม่ส่ง	ส่งไม่ทัน	ไม่ส่ง
เทศบาลตำบล (ต่อ)							
๑๒๖	๘๒๐๐	กระโสม	จังหวัดพังงา	✓			
๑๒๗	๘๒๐๐	โคกกลอย	จังหวัดพังงา	✓			✓
๑๒๘	๘๒๐๐	ลำแก่น	จังหวัดพังงา	✓			
๑๒๙	๘๓๐๐	ฉลอง	จังหวัดภูเก็ต	✓			
๑๓๐	๘๓๐๐	รัษฎา	จังหวัดภูเก็ต	✓			
๑๓๑	๘๕๐๐	หงาว	จังหวัดระนอง	✓			
๑๓๒	๙๐๐๐	บ้านไร่	จังหวัดสงขลา	✓			
๑๓๓	๙๒๐๐	คลองปาง	จังหวัดตรัง		✓		
๑๓๔	๙๓๐๐	ป่าบอน	จังหวัดพัทลุง	✓			
๑๓๕	๙๔๐๐	พ่อมิ่ง	จังหวัดปัตตานี	✓			
๑๓๖	๙๕๐๐	ธารน้ำทิพย์	จังหวัดยะลา	✓			
องค์การบริหารส่วนตำบล							
๑	๑๑๐๐	บางกอบัว	จังหวัดสมุทรปราการ	✓			
๒	๑๑๐๐	บางน้ำผึ้ง	จังหวัดสมุทรปราการ	✓			
๓	๑๑๐๐	บางเพรียง	จังหวัดสมุทรปราการ	✓			
๔	๑๑๐๐	นาเกลือ	จังหวัดสมุทรปราการ	✓			
๕	๑๑๐๐	บางยอ	จังหวัดสมุทรปราการ	✓			
๖	๑๑๐๐	คลองด่าน	จังหวัดสมุทรปราการ	✓			
๗	๑๑๐๐	ในคลองบางปลากด	จังหวัดสมุทรปราการ	✓			
๘	๑๑๐๐	บางกระสอบ	จังหวัดสมุทรปราการ	✓			
๙	๑๑๐๐	แหลมฟ้าผ่า	จังหวัดสมุทรปราการ	✓			
๑๐	๑๑๐๐	บางบ่อ	จังหวัดสมุทรปราการ	✓			
๑๑	๑๑๐๐	บ้านคลองสวน	จังหวัดสมุทรปราการ	✓			

รายชื่อองค์กรปกครองส่วนท้องถิ่น (ต่อ)

ลำดับ	รหัสจังหวัด	หน่วยงาน		๒๕๖๔		๒๕๖๓	
				ส่งไม่ทัน	ไม่ส่ง	ส่งไม่ทัน	ไม่ส่ง
องค์การบริหารส่วนตำบล (ต่อ)							
๑๒	๑๓๐๐	พืชอุดม	จังหวัดปทุมธานี	✓			
๑๓	๑๔๐๐	คลองตะเคียน	จังหวัดพระนครศรีอยุธยา	✓			
๑๔	๑๔๐๐	บ้านเกาะ	จังหวัดพระนครศรีอยุธยา	✓			
๑๕	๑๔๐๐	บ้านใหม่	จังหวัดพระนครศรีอยุธยา	✓			
๑๖	๑๔๐๐	ปากกราน	จังหวัดพระนครศรีอยุธยา	✓			
๑๗	๑๔๐๐	วัดตูม	จังหวัดพระนครศรีอยุธยา	✓			
๑๘	๑๔๐๐	ศาลาลอย	จังหวัดพระนครศรีอยุธยา	✓			
๑๙	๑๔๐๐	ปากจั่น	จังหวัดพระนครศรีอยุธยา	✓			
๒๐	๑๔๐๐	หนองปลิง	จังหวัดพระนครศรีอยุธยา	✓			
๒๑	๑๔๐๐	วังพัฒนา	จังหวัดพระนครศรีอยุธยา	✓			
๒๒	๑๔๐๐	บางซ้าย	จังหวัดพระนครศรีอยุธยา	✓			
๒๓	๑๔๐๐	โคกช้าง	จังหวัดพระนครศรีอยุธยา	✓			
๒๔	๑๔๐๐	บางยี่โท	จังหวัดพระนครศรีอยุธยา	✓			
๒๕	๑๔๐๐	โพแตง	จังหวัดพระนครศรีอยุธยา	✓			
๒๖	๑๔๐๐	สนามชัย	จังหวัดพระนครศรีอยุธยา	✓			
๒๗	๑๔๐๐	บ้านคลัง	จังหวัดพระนครศรีอยุธยา	✓			
๒๘	๑๔๐๐	บางปะหัน	จังหวัดพระนครศรีอยุธยา	✓			
๒๙	๑๔๐๐	บ้านลี่	จังหวัดพระนครศรีอยุธยา	✓			
๓๐	๑๔๐๐	โพธิ์สามต้น	จังหวัดพระนครศรีอยุธยา	✓			
๓๑	๑๔๐๐	เกาะเกิด	จังหวัดพระนครศรีอยุธยา	✓			
๓๒	๑๔๐๐	บ้านหว้า	จังหวัดพระนครศรีอยุธยา	✓			
๓๓	๑๔๐๐	สามเรือน	จังหวัดพระนครศรีอยุธยา	✓			
๓๔	๑๔๐๐	ท่าดินแดง	จังหวัดพระนครศรีอยุธยา	✓			

รายชื่อองค์กรปกครองส่วนท้องถิ่น (ต่อ)

ลำดับ	รหัสจังหวัด	หน่วยงาน	๒๕๖๔		๒๕๖๓	
			ส่งไม่ทัน	ไม่ส่ง	ส่งไม่ทัน	ไม่ส่ง
องค์การบริหารส่วนตำบล (ต่อ)						
๓๕	๑๔๐๐	โคกม่วง จังหวัดพระนครศรีอยุธยา	✓			
๓๖	๑๔๐๐	ไผ่ล้อม จังหวัดพระนครศรีอยุธยา	✓			
๓๗	๑๔๐๐	พระแก้ว จังหวัดพระนครศรีอยุธยา	✓			
๓๘	๑๔๐๐	คลองพระยาบันลือ จังหวัดพระนครศรีอยุธยา	✓			
๓๙	๑๔๐๐	ลาดบัวหลวง จังหวัดพระนครศรีอยุธยา	✓			
๔๐	๑๔๐๐	ลำไทร จังหวัดพระนครศรีอยุธยา	✓			
๔๑	๑๔๐๐	คานหาม จังหวัดพระนครศรีอยุธยา	✓			
๔๒	๑๔๐๐	หนองไม้ซุง จังหวัดพระนครศรีอยุธยา	✓			
๔๓	๑๔๐๐	ข้าวเม่า จังหวัดพระนครศรีอยุธยา	✓		✓	
๔๔	๑๔๐๐	คลองสระบัว จังหวัดพระนครศรีอยุธยา	✓			
๔๕	๑๔๐๐	ลาดน้ำเค็ม จังหวัดพระนครศรีอยุธยา		✓		
๔๖	๑๔๐๐	ภูเขาทอง จังหวัดพระนครศรีอยุธยา	✓			
๔๗	๑๔๐๐	จำปา จังหวัดพระนครศรีอยุธยา		✓		✓
๔๘	๑๔๐๐	เกาะเรียน จังหวัดพระนครศรีอยุธยา		✓		
๔๙	๑๔๐๐	โพสาวหาญ จังหวัดพระนครศรีอยุธยา	✓			
๕๐	๑๔๐๐	เสนา จังหวัดพระนครศรีอยุธยา		✓		
๕๑	๑๔๐๐	หนองน้ำส้ม จังหวัดพระนครศรีอยุธยา	✓			
๕๒	๑๔๐๐	สามตุ่ม จังหวัดพระนครศรีอยุธยา		✓		
๕๓	๑๔๐๐	ดอนลาน จังหวัดพระนครศรีอยุธยา	✓			
๕๔	๑๖๐๐	โพธิ์ตรุ จังหวัดลพบุรี	✓			
๕๕	๑๖๐๐	บางคู้ จังหวัดลพบุรี	✓			
๕๖	๑๖๐๐	เพนียด จังหวัดลพบุรี	✓			
๕๗	๑๖๐๐	ชอนม่วง จังหวัดลพบุรี	✓			

รายชื่อองค์กรปกครองส่วนท้องถิ่น (ต่อ)

ลำดับ	รหัสจังหวัด	หน่วยงาน		๒๕๖๔		๒๕๖๓	
				ส่งไม่ทัน	ไม่ส่ง	ส่งไม่ทัน	ไม่ส่ง
องค์การบริหารส่วนตำบล (ต่อ)							
๕๘	๑๖๐๐	ท่าวุ้ง	จังหวัดลพบุรี	✓			
๕๙	๑๖๐๐	บ้านใหม่สามัคคี	จังหวัดลพบุรี	✓			
๖๐	๑๖๐๐	กุดตาเพชร	จังหวัดลพบุรี		✓		
๖๑	๑๖๐๐	นิคมลำนารายณ์	จังหวัดลพบุรี		✓	✓	
๖๒	๑๗๐๐	ค่ายบางระจัน	จังหวัดสิงห์บุรี	✓			
๖๓	๑๘๐๐	ไพรนกยูง	จังหวัดชัยนาท		✓		
๖๔	๑๘๐๐	หันคา	จังหวัดชัยนาท		✓		
๖๕	๑๙๐๐	บ้านป่า	จังหวัดสระบุรี	✓			
๖๖	๑๙๐๐	ห้วยแห้ง	จังหวัดสระบุรี	✓			
๖๗	๑๙๐๐	คชสิทธิ์	จังหวัดสระบุรี	✓			
๖๘	๑๙๐๐	หินซ้อน	จังหวัดสระบุรี	✓			
๖๙	๑๙๐๐	หนองสรวง	จังหวัดสระบุรี	✓			
๗๐	๑๙๐๐	หน้าพระลาน	จังหวัดสระบุรี	✓			
๗๑	๑๙๐๐	โคกตูม - โพนทอง	จังหวัดสระบุรี	✓			
๗๒	๑๙๐๐	ดอนทอง	จังหวัดสระบุรี	✓			
๗๓	๑๙๐๐	ช้างไทยงาม	จังหวัดสระบุรี	✓			
๗๔	๑๙๐๐	ผึ้งรวง	จังหวัดสระบุรี	✓			
๗๕	๑๙๐๐	เมืองขีดขิน	จังหวัดสระบุรี		✓		
๗๖	๑๙๐๐	บ้านกลับ	จังหวัดสระบุรี	✓			
๗๗	๑๙๐๐	มิตรภาพ	จังหวัดสระบุรี		✓		
๗๘	๒๐๐๐	เขาไม้แก้ว	จังหวัดชลบุรี	✓			
๗๙	๒๒๐๐	วังสรรพรส	จังหวัดจันทบุรี	✓			
๘๐	๒๒๐๐	คลองขุด	จังหวัดจันทบุรี	✓			

รายชื่อองค์กรปกครองส่วนท้องถิ่น (ต่อ)

ลำดับ	รหัสจังหวัด	หน่วยงาน		๒๕๖๔		๒๕๖๓	
				ส่งไม่ทัน	ไม่ส่ง	ส่งไม่ทัน	ไม่ส่ง
องค์การบริหารส่วนตำบล (ต่อ)							
๘๑	๒๒๐๐	ทุ่งขนาน	จังหวัดจันทบุรี	✓			
๘๒	๒๒๐๐	ปะตง	จังหวัดจันทบุรี	✓			
๘๓	๒๒๐๐	วังใหม่	จังหวัดจันทบุรี	✓			
๘๔	๒๒๐๐	โขมง	จังหวัดจันทบุรี		✓		
๘๕	๒๒๐๐	กระแจะ	จังหวัดจันทบุรี		✓		
๘๖	๒๓๐๐	ด่านชุมพล	จังหวัดตราด	✓			
๘๗	๒๓๐๐	หนองโสน	จังหวัดตราด		✓		
๘๘	๒๓๐๐	คลองใหญ่	จังหวัดตราด	✓			
๘๙	๒๓๐๐	เกาะหมาก	จังหวัดตราด	✓			
๙๐	๒๕๐๐	เขาไม้แก้ว	จังหวัดปราจีนบุรี	✓			
๙๑	๒๕๐๐	บางพลวง	จังหวัดปราจีนบุรี	✓			
๙๒	๒๕๐๐	ไม้เค็ด	จังหวัดปราจีนบุรี	✓			
๙๓	๒๕๐๐	บางปลาร้า	จังหวัดปราจีนบุรี	✓			
๙๔	๒๕๐๐	กรอกสมบูรณ์	จังหวัดปราจีนบุรี	✓			
๙๕	๒๕๐๐	ย่านรี	จังหวัดปราจีนบุรี	✓			
๙๖	๒๕๐๐	บ้านหอย	จังหวัดปราจีนบุรี	✓			
๙๗	๒๗๐๐	ท่าเกษม	จังหวัดสระแก้ว	✓			
๙๘	๒๗๐๐	ทุ่งมหาเจริญ	จังหวัดสระแก้ว	✓			
๙๙	๒๗๐๐	แซร์ออ	จังหวัดสระแก้ว	✓			
๑๐๐	๒๗๐๐	ทับพริก	จังหวัดสระแก้ว	✓			
๑๐๑	๒๗๐๐	หนองแวง (อำเภอโคกสูง)	จังหวัดสระแก้ว	✓			
๑๐๒	๒๗๐๐	ตาหลังใน	จังหวัดสระแก้ว		✓		
๑๐๓	๓๑๐๐	สระบัว	จังหวัดบุรีรัมย์		✓		✓

รายชื่อองค์กรปกครองส่วนท้องถิ่น (ต่อ)

ลำดับ	รหัสจังหวัด	หน่วยงาน		๒๕๖๔		๒๕๖๓	
				ส่งไม่ทัน	ไม่ส่ง	ส่งไม่ทัน	ไม่ส่ง
องค์การบริหารส่วนตำบล (ต่อ)							
๑๐๔	๓๑๐๐	บ้านยาง	จังหวัดบุรีรัมย์		✓		
๑๐๕	๓๑๐๐	ถลุงเหล็ก	จังหวัดบุรีรัมย์	✓			
๑๐๖	๓๑๐๐	เมืองไผ่	จังหวัดบุรีรัมย์	✓			
๑๐๗	๓๒๐๐	บักได	จังหวัดสุรินทร์	✓			
๑๐๘	๓๒๐๐	ตรวจ	จังหวัดสุรินทร์	✓			
๑๐๙	๓๒๐๐	หนองเทพ	จังหวัดสุรินทร์	✓			✓
๑๑๐	๓๒๐๐	แก	จังหวัดสุรินทร์			✓	
๑๑๑	๓๒๐๐	หนองขวาว	จังหวัดสุรินทร์			✓	
๑๑๒	๓๒๐๐	ทับทัน	จังหวัดสุรินทร์			✓	
๑๑๓	๓๒๐๐	กุดขาคีม	จังหวัดสุรินทร์	✓			
๑๑๔	๓๒๐๐	ดอนแรด	จังหวัดสุรินทร์	✓			
๑๑๕	๓๒๐๐	ธาตุ	จังหวัดสุรินทร์	✓			
๑๑๖	๓๒๐๐	สำโรงทาบ	จังหวัดสุรินทร์	✓			
๑๑๗	๓๓๐๐	ขุนหาญ	จังหวัดศรีสะเกษ	✓			
๑๑๘	๓๓๐๐	โนนค้อ	จังหวัดศรีสะเกษ		✓		
๑๑๙	๓๓๐๐	ก้านเหลือง	จังหวัดศรีสะเกษ	✓			
๑๒๐	๓๓๐๐	สังเม็ก	จังหวัดศรีสะเกษ	✓			
๑๒๑	๓๓๐๐	เสาธงชัย	จังหวัดศรีสะเกษ	✓			
๑๒๒	๓๓๐๐	บึงมะลู	จังหวัดศรีสะเกษ	✓			
๑๒๓	๓๔๐๐	หนองกินเพล	จังหวัดอุบลราชธานี	✓			
๑๒๔	๓๔๐๐	โคกชำแระ	จังหวัดอุบลราชธานี	✓			
๑๒๕	๓๔๐๐	ดอนมดแดง	จังหวัดอุบลราชธานี	✓			
๑๒๖	๓๔๐๐	หนองสิม	จังหวัดอุบลราชธานี	✓			

รายชื่อองค์กรปกครองส่วนท้องถิ่น (ต่อ)

ลำดับ	รหัสจังหวัด	หน่วยงาน		๒๕๖๔		๒๕๖๓	
				ส่งไม่ทัน	ไม่ส่ง	ส่งไม่ทัน	ไม่ส่ง
องค์การบริหารส่วนตำบล (ต่อ)							
๑๒๗	๓๔๐๐	คำไฮใหญ่	จังหวัดอุบลราชธานี	✓			
๑๒๘	๓๔๐๐	ระเว	จังหวัดอุบลราชธานี	✓			
๑๒๙	๓๔๐๐	คำเขื่อนแก้ว	จังหวัดอุบลราชธานี	✓			
๑๓๐	๓๔๐๐	โนนก่อ	จังหวัดอุบลราชธานี	✓			
๑๓๑	๓๔๐๐	บ้านตูม	จังหวัดอุบลราชธานี	✓			
๑๓๒	๓๔๐๐	โนนผึ้ง	จังหวัดอุบลราชธานี	✓			
๑๓๓	๓๔๐๐	วาริน	จังหวัดอุบลราชธานี	✓			
๑๓๔	๓๔๐๐	ไร่น้อย	จังหวัดอุบลราชธานี	✓			
๑๓๕	๓๔๐๐	ยางสักกระโพหลุ่ม	จังหวัดอุบลราชธานี	✓			
๑๓๖	๓๔๐๐	หนองไฮ	จังหวัดอุบลราชธานี	✓			
๑๓๗	๓๕๐๐	โคกสำราญ	จังหวัดยโสธร	✓			
๑๓๘	๓๕๐๐	โพนงาม	จังหวัดยโสธร	✓			
๑๓๙	๓๕๐๐	คำเตย	จังหวัดยโสธร	✓			
๑๔๐	๓๕๐๐	ค้อเหนือ	จังหวัดยโสธร	✓			
๑๔๑	๓๕๐๐	ย่อ	จังหวัดยโสธร		✓		
๑๔๒	๓๕๐๐	สร้างมิ่ง	จังหวัดยโสธร		✓		
๑๔๓	๓๖๐๐	ท่ามะไฟหวาน	จังหวัดชัยภูมิ			✓	
๑๔๔	๓๖๐๐	วังตะเฆ่	จังหวัดชัยภูมิ		✓		
๑๔๕	๓๖๐๐	โสกปลาดุก	จังหวัดชัยภูมิ	✓			
๑๔๖	๓๖๐๐	เจาทอง	จังหวัดชัยภูมิ	✓			
๑๔๗	๓๖๐๐	วังทอง	จังหวัดชัยภูมิ	✓			
๑๔๘	๓๖๐๐	โนนสะอาด	จังหวัดชัยภูมิ	✓			
๑๔๙	๓๘๐๐	หนองเดิ่น	จังหวัดบึงกาฬ	✓			

รายชื่อองค์กรปกครองส่วนท้องถิ่น (ต่อ)

ลำดับ	รหัสจังหวัด	หน่วยงาน		๒๕๖๔		๒๕๖๓	
				ส่งไม่ทัน	ไม่ส่ง	ส่งไม่ทัน	ไม่ส่ง
องค์การบริหารส่วนตำบล (ต่อ)							
๑๕๐	๓๘๐๐	บุ่งคล้า	จังหวัดบึงกาฬ	✓			
๑๕๑	๓๙๐๐	หันนางาม	จังหวัดหนองบัวลำภู	✓			
๑๕๒	๓๙๐๐	นาเหล่า	จังหวัดหนองบัวลำภู	✓			
๑๕๓	๔๐๐๐	แดงใหญ่	จังหวัดขอนแก่น	✓			
๑๕๔	๔๐๐๐	บ้านเหล่า	จังหวัดขอนแก่น	✓			
๑๕๕	๔๐๐๐	ป่าหวายนั่ง	จังหวัดขอนแก่น	✓			
๑๕๖	๔๐๐๐	โนนทัน	จังหวัดขอนแก่น	✓			
๑๕๗	๔๐๐๐	บ้านกง	จังหวัดขอนแก่น	✓			
๑๕๘	๔๐๐๐	โนนอุดม	จังหวัดขอนแก่น	✓			
๑๕๙	๔๐๐๐	หนองเขียด	จังหวัดขอนแก่น	✓			
๑๖๐	๔๐๐๐	วังชัย	จังหวัดขอนแก่น	✓			
๑๖๑	๔๐๐๐	บัวเงิน	จังหวัดขอนแก่น	✓			
๑๖๒	๔๐๐๐	บ้านดง	จังหวัดขอนแก่น	✓			
๑๖๓	๔๐๐๐	ดูนสาด	จังหวัดขอนแก่น	✓			
๑๖๔	๔๐๐๐	หัวนาคำ	จังหวัดขอนแก่น	✓			
๑๖๕	๔๐๐๐	ภูเหล็ก	จังหวัดขอนแก่น	✓			
๑๖๖	๔๐๐๐	เมืองเพีย	จังหวัดขอนแก่น	✓			
๑๖๗	๔๐๐๐	หนองน้ำใส	จังหวัดขอนแก่น	✓			
๑๖๘	๔๐๐๐	คอนฉิม	จังหวัดขอนแก่น	✓			
๑๖๙	๔๐๐๐	โนนทอง	จังหวัดขอนแก่น	✓			
๑๗๐	๔๐๐๐	ท่านางแนว	จังหวัดขอนแก่น	✓			
๑๗๑	๔๐๐๐	ทางขวาง	จังหวัดขอนแก่น	✓			
๑๗๒	๔๐๐๐	ท่าวัด	จังหวัดขอนแก่น	✓			

รายชื่อองค์กรปกครองส่วนท้องถิ่น (ต่อ)

ลำดับ	รหัสจังหวัด	หน่วยงาน		๒๕๖๔		๒๕๖๓	
				ส่งไม่ทัน	ไม่ส่ง	ส่งไม่ทัน	ไม่ส่ง
องค์การบริหารส่วนตำบล (ต่อ)							
๑๗๓	๔๐๐๐	หนองไผ่ล้อม	จังหวัดขอนแก่น	✓			
๑๗๔	๔๐๐๐	สำโรง	จังหวัดขอนแก่น	✓			
๑๗๕	๔๐๐๐	นาหว้า	จังหวัดขอนแก่น	✓			
๑๗๖	๔๐๐๐	หนองกุงเซิน	จังหวัดขอนแก่น	✓			
๑๗๗	๔๐๐๐	เขาน้อย	จังหวัดขอนแก่น	✓			
๑๗๘	๔๐๐๐	คำแคน	จังหวัดขอนแก่น	✓			
๑๗๙	๔๐๐๐	ท่าศาลา	จังหวัดขอนแก่น	✓			
๑๘๐	๔๐๐๐	โพนเพ็ก	จังหวัดขอนแก่น	✓			
๑๘๑	๔๐๐๐	สวนหม่อน	จังหวัดขอนแก่น	✓			
๑๘๒	๔๐๐๐	วังแสง	จังหวัดขอนแก่น	✓			
๑๘๓	๔๐๐๐	นางิ้ว	จังหวัดขอนแก่น	✓			
๑๘๔	๔๐๐๐	นาฝาย	จังหวัดขอนแก่น	✓			
๑๘๕	๔๐๐๐	หนองแซง	จังหวัดขอนแก่น	✓			
๑๘๖	๔๐๐๐	โนนสมบูรณ์	จังหวัดขอนแก่น	✓			
๑๘๗	๔๐๐๐	คูคำ	จังหวัดขอนแก่น		✓		
๑๘๘	๔๒๐๐	ห้วยพิชัย	จังหวัดเลย	✓			
๑๘๙	๔๒๐๐	หาดคัมภีร์	จังหวัดเลย		✓		
๑๙๐	๔๒๐๐	ผาบิ้ง	จังหวัดเลย	✓			
๑๙๑	๔๒๐๐	จอมศรี	จังหวัดเลย	✓			
๑๙๒	๔๒๐๐	โคกงาม	จังหวัดเลย	✓			
๑๙๓	๔๒๐๐	กกสะทอน	จังหวัดเลย	✓			
๑๙๔	๔๒๐๐	แสงภา	จังหวัดเลย	✓			
๑๙๕	๔๒๐๐	เขาหลวง	จังหวัดเลย	✓			

รายชื่อองค์กรปกครองส่วนท้องถิ่น (ต่อ)

ลำดับ	รหัสจังหวัด	หน่วยงาน	๒๕๖๔		๒๕๖๓	
			ส่งไม่ทัน	ไม่ส่ง	ส่งไม่ทัน	ไม่ส่ง
องค์การบริหารส่วนตำบล (ต่อ)						
๑๙๖	๔๒๐๐	หนองคัน จังหวัดเลย	✓			
๑๙๗	๔๒๐๐	ผาสามยอด จังหวัดเลย	✓			
๑๙๘	๔๒๐๐	ชมเจริญ จังหวัดเลย	✓			
๑๙๙	๔๒๐๐	หนองหิน จังหวัดเลย	✓			
๒๐๐	๔๒๐๐	ปวนพุ จังหวัดเลย	✓			
๒๐๑	๔๔๐๐	กำพี้ จังหวัดมหาสารคาม	✓			✓
๒๐๒	๔๔๐๐	วังไชย จังหวัดมหาสารคาม	✓			
๒๐๓	๔๔๐๐	วังใหม่ จังหวัดมหาสารคาม	✓			
๒๐๔	๔๔๐๐	ภารแอ่น จังหวัดมหาสารคาม		✓		
๒๐๕	๔๔๐๐	โคกสีทองหลาง จังหวัดมหาสารคาม	✓			
๒๐๖	๔๔๐๐	แวงดง จังหวัดมหาสารคาม	✓			
๒๐๗	๔๖๐๐	สามัคคี จังหวัดกาฬสินธุ์		✓		
๒๐๘	๔๖๐๐	ทุ่งคลอง จังหวัดกาฬสินธุ์		✓		
๒๐๙	๔๖๐๐	นาจำปา จังหวัดกาฬสินธุ์	✓			
๒๑๐	๔๖๐๐	โนนศิลาเลิง จังหวัดกาฬสินธุ์	✓			
๒๑๑	๔๗๐๐	โพธิไพศาล จังหวัดสกลนคร	✓			
๒๑๒	๔๗๐๐	ค้อเขียว จังหวัดสกลนคร	✓			
๒๑๓	๔๗๐๐	วาริชภูมิ จังหวัดสกลนคร	✓			
๒๑๔	๔๗๐๐	บ่อแก้ว จังหวัดสกลนคร	✓			
๒๑๕	๔๗๐๐	โนนสะอาด จังหวัดสกลนคร	✓			
๒๑๖	๔๗๐๐	ตาลเนิ้ง จังหวัดสกลนคร	✓			
๒๑๗	๔๗๐๐	บึงทวาย จังหวัดสกลนคร	✓			
๒๑๘	๔๘๐๐	นางัว จังหวัดนครพนม	✓			

รายชื่อองค์กรปกครองส่วนท้องถิ่น (ต่อ)

ลำดับ	รหัสจังหวัด	หน่วยงาน		๒๕๖๔		๒๕๖๓	
				ส่งไม่ทัน	ไม่ส่ง	ส่งไม่ทัน	ไม่ส่ง
องค์การบริหารส่วนตำบล (ต่อ)							
๒๑๙	๕๐๐๐	แม่แวน	จังหวัดเชียงใหม่	✓			
๒๒๐	๕๐๐๐	สันกลาง	จังหวัดเชียงใหม่	✓			
๒๒๑	๕๐๐๐	นาคอเรือ	จังหวัดเชียงใหม่	✓			
๒๒๒	๕๐๐๐	สบโขง	จังหวัดเชียงใหม่	✓			
๒๒๓	๕๐๐๐	นาเกียน	จังหวัดเชียงใหม่	✓			
๒๒๔	๕๐๐๐	ม่อนจอง	จังหวัดเชียงใหม่		✓		
๒๒๕	๕๓๐๐	บ้านแก่ง	จังหวัดอุตรดิตถ์	✓			
๒๒๖	๕๓๐๐	ม่วงเจ็ดต้น	จังหวัดอุตรดิตถ์	✓			
๒๒๗	๕๕๐๐	ดงพญา	จังหวัดน่าน	✓			
๒๒๘	๕๘๐๐	แม่ยวมน้อย	จังหวัดแม่ฮ่องสอน	✓			
๒๒๙	๕๘๐๐	ถ้ำลอด	จังหวัดแม่ฮ่องสอน	✓			
๒๓๐	๕๘๐๐	ผาบ่อง	จังหวัดแม่ฮ่องสอน	✓			
๒๓๑	๕๘๐๐	โป่งสา	จังหวัดแม่ฮ่องสอน		✓		✓
๒๓๒	๕๘๐๐	ปางมะผ้า	จังหวัดแม่ฮ่องสอน		✓		
๒๓๓	๖๑๐๐	เนินแจง	จังหวัดอุทัยธานี	✓			
๒๓๔	๖๒๐๐	วังแขม	จังหวัดกำแพงเพชร	✓			
๒๓๕	๖๒๐๐	คุยบ้านโอง	จังหวัดกำแพงเพชร	✓			
๒๓๖	๖๒๐๐	วังทอง	จังหวัดกำแพงเพชร	✓			
๒๓๗	๖๒๐๐	ปางตาไว	จังหวัดกำแพงเพชร	✓			
๒๓๘	๖๓๐๐	ช่องแคบ	จังหวัดตาก	✓			
๒๓๙	๖๔๐๐	วังตะคร้อ	จังหวัดสุโขทัย	✓			
๒๔๐	๖๔๐๐	บ้านใหม่สุขเกษม	จังหวัดสุโขทัย	✓			
๒๔๑	๖๔๐๐	ป่าแฝก	จังหวัดสุโขทัย	✓			

รายชื่อองค์กรปกครองส่วนท้องถิ่น (ต่อ)

ลำดับ	รหัสจังหวัด	หน่วยงาน		๒๕๖๔		๒๕๖๓	
				ส่งไม่ทัน	ไม่ส่ง	ส่งไม่ทัน	ไม่ส่ง
องค์การบริหารส่วนตำบล (ต่อ)							
๒๔๒	๖๔๐๐	สารจิตร	จังหวัดสุโขทัย	✓			
๒๔๓	๖๔๐๐	เมืองเก่า	จังหวัดสุโขทัย		✓		
๒๔๔	๖๕๐๐	ท่างาม	จังหวัดพิษณุโลก	✓			
๒๔๕	๖๕๐๐	หนองพระ	จังหวัดพิษณุโลก	✓			
๒๔๖	๖๕๐๐	นครชุม	จังหวัดพิษณุโลก	✓			
๒๔๗	๖๕๐๐	บ้านน้อยซุ้มขี้เหล็ก	จังหวัดพิษณุโลก	✓			
๒๔๘	๖๕๐๐	มะต้อง	จังหวัดพิษณุโลก	✓			
๒๔๙	๖๕๐๐	บ่อทอง	จังหวัดพิษณุโลก	✓			
๒๕๐	๖๕๐๐	วังทอง	จังหวัดพิษณุโลก	✓			
๒๕๑	๖๕๐๐	ตลุกเทียม	จังหวัดพิษณุโลก	✓			
๒๕๒	๖๕๐๐	หนองกะท้าว	จังหวัดพิษณุโลก	✓			
๒๕๓	๖๕๐๐	สวนเมี่ยง	จังหวัดพิษณุโลก	✓			
๒๕๔	๖๕๐๐	บ้านกร่าง	จังหวัดพิษณุโลก	✓			
๒๕๕	๖๕๐๐	วังยาง	จังหวัดพิษณุโลก	✓			
๒๕๖	๖๕๐๐	ศรีภิรมย์	จังหวัดพิษณุโลก	✓			
๒๕๗	๖๕๐๐	ท่าสะแก	จังหวัดพิษณุโลก	✓			
๒๕๘	๖๕๐๐	วงฆ้อง	จังหวัดพิษณุโลก	✓			
๒๕๙	๖๕๐๐	หินลาด	จังหวัดพิษณุโลก		✓		
๒๖๐	๖๖๐๐	ท่าเสา	จังหวัดพิจิตร	✓			
๒๖๑	๖๖๐๐	สามง่าม	จังหวัดพิจิตร	✓			
๒๖๒	๖๖๐๐	เนินสว่าง	จังหวัดพิจิตร	✓			
๒๖๓	๖๖๐๐	วังงิ้ว	จังหวัดพิจิตร	✓			
๒๖๔	๖๖๐๐	วังทรายพูน	จังหวัดพิจิตร	✓			

รายชื่อองค์กรปกครองส่วนท้องถิ่น (ต่อ)

ลำดับ	รหัสจังหวัด	หน่วยงาน		๒๕๖๔		๒๕๖๓	
				ส่งไม่ทัน	ไม่ส่ง	ส่งไม่ทัน	ไม่ส่ง
องค์การบริหารส่วนตำบล (ต่อ)							
๒๖๕	๖๖๐๐	ไผ่ท่าโพ	จังหวัดพิจิตร	✓			
๒๖๖	๖๖๐๐	วังหลุม	จังหวัดพิจิตร	✓			
๒๖๗	๖๖๐๐	ฆะมัง	จังหวัดพิจิตร	✓			
๒๖๘	๖๖๐๐	ท้ายน้ำ	จังหวัดพิจิตร	✓			
๒๖๙	๖๖๐๐	โพธิ์ประทับช้าง	จังหวัดพิจิตร	✓			
๒๗๐	๖๖๐๐	หัวดง	จังหวัดพิจิตร	✓			
๒๗๑	๖๖๐๐	วังกรด	จังหวัดพิจิตร	✓			
๒๗๒	๖๖๐๐	หนองโสน	จังหวัดพิจิตร	✓			
๒๗๓	๖๗๐๐	กองทูล	จังหวัดเพชรบูรณ์	✓			
๒๗๔	๖๗๐๐	สระแก้ว	จังหวัดเพชรบูรณ์	✓			
๒๗๕	๖๗๐๐	น้ำร้อน (อำเภอวิเชียรบุรี)	จังหวัดเพชรบูรณ์	✓			
๒๗๖	๖๗๐๐	โคกมน	จังหวัดเพชรบูรณ์		✓		
๒๗๗	๖๗๐๐	น้ำหนาว	จังหวัดเพชรบูรณ์		✓		
๒๗๘	๗๐๐๐	ดอนตะโก	จังหวัดราชบุรี	✓			
๒๗๙	๗๐๐๐	คุ้งกระถิน	จังหวัดราชบุรี	✓			
๒๘๐	๗๐๐๐	ท่าเคย	จังหวัดราชบุรี	✓			
๒๘๑	๗๐๐๐	สวนผึ้ง	จังหวัดราชบุรี	✓			
๒๘๒	๗๐๐๐	ดอนคลัง	จังหวัดราชบุรี	✓			
๒๘๓	๗๐๐๐	ดอนไผ่	จังหวัดราชบุรี	✓			
๒๘๔	๗๐๐๐	ท่านัด	จังหวัดราชบุรี	✓			
๒๘๕	๗๐๐๐	ตาหลวง	จังหวัดราชบุรี	✓			
๒๘๖	๗๐๐๐	สี่หมื่น	จังหวัดราชบุรี	✓			
๒๘๗	๗๐๐๐	ดอนกระเบื้อง	จังหวัดราชบุรี	✓			

รายชื่อองค์กรปกครองส่วนท้องถิ่น (ต่อ)

ลำดับ	รหัสจังหวัด	หน่วยงาน	๒๕๖๔		๒๕๖๓	
			ส่งไม่ทัน	ไม่ส่ง	ส่งไม่ทัน	ไม่ส่ง
องค์การบริหารส่วนตำบล (ต่อ)						
๒๘๘	๗๐๐๐	หนองอ้อ จังหวัดราชบุรี	✓			
๒๘๙	๗๐๐๐	คุ้งพยอม จังหวัดราชบุรี	✓			
๒๙๐	๗๐๐๐	บ้านม่วง จังหวัดราชบุรี	✓			
๒๙๑	๗๐๐๐	สวนกล้วย จังหวัดราชบุรี	✓			
๒๙๒	๗๐๐๐	ดอนใหญ่ จังหวัดราชบุรี	✓			
๒๙๓	๗๐๐๐	ปากท่อ จังหวัดราชบุรี	✓			
๒๙๔	๗๐๐๐	ป่าไก่ จังหวัดราชบุรี	✓			
๒๙๕	๗๐๐๐	อ่างหิน จังหวัดราชบุรี	✓			
๒๙๖	๗๐๐๐	จอมประทัด จังหวัดราชบุรี	✓			
๒๙๗	๗๐๐๐	วัดเพลง จังหวัดราชบุรี	✓			
๒๙๘	๗๐๐๐	หัวโพ จังหวัดราชบุรี		✓		
๒๙๙	๗๐๐๐	ดอนทราย จังหวัดราชบุรี		✓		
๓๐๐	๗๐๐๐	หนองกระทุ่ม จังหวัดราชบุรี		✓		
๓๐๑	๗๒๐๐	ศาลาขาว จังหวัดสุพรรณบุรี	✓			
๓๐๒	๗๒๐๐	ดอนโพธิ์ทอง จังหวัดสุพรรณบุรี	✓			
๓๐๓	๗๒๐๐	สนามคลี จังหวัดสุพรรณบุรี	✓			
๓๐๔	๗๒๐๐	บางใหญ่ จังหวัดสุพรรณบุรี	✓			
๓๐๕	๗๒๐๐	ไผ่กองดิน จังหวัดสุพรรณบุรี	✓			
๓๐๖	๗๒๐๐	บางงาม จังหวัดสุพรรณบุรี	✓			
๓๐๗	๗๒๐๐	เนินพระปรางค์ จังหวัดสุพรรณบุรี	✓			
๓๐๘	๗๒๐๐	หัวโพธิ์ จังหวัดสุพรรณบุรี	✓			
๓๐๙	๗๒๐๐	กระเสียว จังหวัดสุพรรณบุรี	✓			
๓๑๐	๗๒๐๐	ยุ้งทะลาย จังหวัดสุพรรณบุรี	✓			

รายชื่อองค์กรปกครองส่วนท้องถิ่น (ต่อ)

ลำดับ	รหัสจังหวัด	หน่วยงาน		๒๕๖๔		๒๕๖๓	
				ส่งไม่ทัน	ไม่ส่ง	ส่งไม่ทัน	ไม่ส่ง
องค์การบริหารส่วนตำบล (ต่อ)							
๓๑๑	๗๒๐๐	หนองราชวัตร	จังหวัดสุพรรณบุรี	✓			
๓๑๒	๗๒๐๐	ทะเลบก	จังหวัดสุพรรณบุรี		✓		
๓๑๓	๗๓๐๐	นครชัยศรี	จังหวัดนครปฐม	✓			
๓๑๔	๗๔๐๐	กาหลง	จังหวัดสมุทรสาคร	✓			
๓๑๕	๗๔๐๐	บางโทรัด	จังหวัดสมุทรสาคร	✓			
๓๑๖	๗๔๐๐	บ้านบ่อ	จังหวัดสมุทรสาคร	✓			
๓๑๗	๗๔๐๐	ท่าเสา	จังหวัดสมุทรสาคร	✓			
๓๑๘	๗๔๐๐	บางยาง	จังหวัดสมุทรสาคร	✓			
๓๑๙	๗๔๐๐	หลักสอง	จังหวัดสมุทรสาคร	✓			
๓๒๐	๗๔๐๐	เจ็ดริ้ว	จังหวัดสมุทรสาคร	✓			
๓๒๑	๗๔๐๐	อำแพง	จังหวัดสมุทรสาคร	✓			
๓๒๒	๗๕๐๐	บ้านปรก	จังหวัดสมุทรสงคราม	✓			
๓๒๓	๗๕๐๐	ลาดใหญ่	จังหวัดสมุทรสงคราม	✓			
๓๒๔	๗๕๐๐	บางพรม	จังหวัดสมุทรสงคราม	✓			
๓๒๕	๗๕๐๐	แควอ้อม	จังหวัดสมุทรสงคราม	✓			
๓๒๖	๗๕๐๐	ยี่สาร	จังหวัดสมุทรสงคราม	✓			
๓๒๗	๗๕๐๐	วัดประดู่	จังหวัดสมุทรสงคราม	✓			
๓๒๘	๗๕๐๐	เหมืองใหม่	จังหวัดสมุทรสงคราม	✓		✓	
๓๒๙	๗๕๐๐	บางนางลี่	จังหวัดสมุทรสงคราม	✓			
๓๓๐	๗๕๐๐	คลองโคน	จังหวัดสมุทรสงคราม			✓	
๓๓๑	๗๕๐๐	ดอนมะโนรา	จังหวัดสมุทรสงคราม			✓	
๓๓๒	๗๖๐๐	ต้นมะม่วง	จังหวัดเพชรบุรี	✓			
๓๓๓	๗๖๐๐	บ้านกุ่ม	จังหวัดเพชรบุรี	✓			

รายชื่อองค์กรปกครองส่วนท้องถิ่น (ต่อ)

ลำดับ	รหัสจังหวัด	หน่วยงาน	๒๕๖๔		๒๕๖๓	
			ส่งไม่ทัน	ไม่ส่ง	ส่งไม่ทัน	ไม่ส่ง
องค์การบริหารส่วนตำบล (ต่อ)						
๓๓๔	๗๖๐๐	หนองโสน จังหวัดเพชรบุรี	✓			
๓๓๕	๗๖๐๐	หนองหญ้าปล้อง จังหวัดเพชรบุรี	✓			
๓๓๖	๗๖๐๐	สามพระยา จังหวัดเพชรบุรี	✓			
๓๓๗	๗๖๐๐	มาบปลาเค้า จังหวัดเพชรบุรี	✓			
๓๓๘	๗๖๐๐	ท่าคอย จังหวัดเพชรบุรี	✓			
๓๓๙	๗๖๐๐	สองพี่น้อง จังหวัดเพชรบุรี	✓			
๓๔๐	๗๖๐๐	แก่งกระจาน จังหวัดเพชรบุรี		✓		
๓๔๑	๗๖๐๐	ป่าเด็ง จังหวัดเพชรบุรี		✓		
๓๔๒	๗๗๐๐	ดอนยายหนู จังหวัดประจวบคีรีขันธ์	✓			
๓๔๓	๗๗๐๐	บึงนคร จังหวัดประจวบคีรีขันธ์	✓			
๓๔๔	๘๐๐๐	โมคลาน จังหวัดนครศรีธรรมราช	✓			
๓๔๕	๘๐๐๐	ทุ่งสง จังหวัดนครศรีธรรมราช	✓			
๓๔๖	๘๐๐๐	กรุงหยัน จังหวัดนครศรีธรรมราช	✓			
๓๔๗	๘๐๐๐	ควนชะลิก จังหวัดนครศรีธรรมราช	✓			
๓๔๘	๘๐๐๐	นาเขลียง จังหวัดนครศรีธรรมราช	✓			
๓๔๙	๘๐๐๐	ยางค้อม จังหวัดนครศรีธรรมราช	✓			
๓๕๐	๘๐๐๐	นาไม้ไผ่ จังหวัดนครศรีธรรมราช	✓			
๓๕๑	๘๑๐๐	พรุเตียว จังหวัดกระบี่	✓			
๓๕๒	๘๑๐๐	คลองท่อมใต้ จังหวัดกระบี่	✓			
๓๕๓	๘๑๐๐	ปกาสัย จังหวัดกระบี่	✓			
๓๕๔	๘๒๐๐	ถ้ำน้ำผุด จังหวัดพังงา	✓			
๓๕๕	๘๒๐๐	เกาะพระทอง จังหวัดพังงา		✓		
๓๕๖	๘๓๐๐	เชิงทะเล จังหวัดภูเก็ต	✓			

รายชื่อองค์กรปกครองส่วนท้องถิ่น (ต่อ)

ลำดับ	รหัสจังหวัด	หน่วยงาน	๒๕๖๔		๒๕๖๓	
			ส่งไม่ทัน	ไม่ส่ง	ส่งไม่ทัน	ไม่ส่ง
องค์การบริหารส่วนตำบล (ต่อ)						
๓๕๗	๘๔๐๐	ไทรทอง จังหวัดสุราษฎร์ธานี		✓		
๓๕๘	๘๔๐๐	ทุ่งกง จังหวัดสุราษฎร์ธานี		✓		
๓๕๙	๘๔๐๐	บ้านนา จังหวัดสุราษฎร์ธานี		✓		
๓๖๐	๘๔๐๐	ตะกุกใต้ จังหวัดสุราษฎร์ธานี		✓		
๓๖๑	๘๕๐๐	ม่วงกลวง จังหวัดระนอง	✓			
๓๖๒	๘๕๐๐	นาคา จังหวัดระนอง	✓			
๓๖๓	๘๕๐๐	เกาะพยาม จังหวัดระนอง		✓		✓
๓๖๔	๘๖๐๐	ทรัพย์อนันต์ จังหวัดชุมพร		✓		
๓๖๕	๙๐๐๐	ปากรอ จังหวัดสงขลา	✓			
๓๖๖	๙๐๐๐	ฉาง จังหวัดสงขลา	✓			
๓๖๗	๙๑๐๐	เกาะสาหร่าย จังหวัดสตูล	✓			
๓๖๘	๙๑๐๐	ควนโดน จังหวัดสตูล	✓			
๓๖๙	๙๑๐๐	ขอนคลาน จังหวัดสตูล	✓			
๓๗๐	๙๕๐๐	อัยเยอร์เวง จังหวัดยะลา	✓			
รวม			๔๖๒	๗๐	๑๑	๑๐

ด่วนที่สุด
ที่ นร ๑๑๑๓/๒๒๕๖

สำนักงานสภาพัฒนาการ
เศรษฐกิจและสังคมแห่งชาติ
๙๖๒ ถนนกรุงเกษม กรุงเทพฯ ๑๐๑๐๐

๒๖ เมษายน ๒๕๖๕

เรื่อง รายงานการเงินรวมภาครัฐ ประจำปีงบประมาณ พ.ศ. ๒๕๖๔

เรียน เลขาธิการคณะรัฐมนตรี

อ้างถึง หนังสือสำนักเลขาธิการคณะรัฐมนตรี ด่วนที่สุด ที่ นร ๐๕๐๗/๑๐๕๓๐ ลงวันที่ ๒๖ เมษายน ๒๕๖๕

ตามที่สำนักเลขาธิการคณะรัฐมนตรีขอให้สำนักงานสภาพัฒนาการเศรษฐกิจและสังคมแห่งชาติเสนอความเห็นในส่วนที่เกี่ยวข้องเพื่อประกอบการพิจารณาของคณะรัฐมนตรี เรื่อง รายงานการเงินรวมภาครัฐประจำปีงบประมาณ พ.ศ. ๒๕๖๔ ของกระทรวงการคลัง ความละเอียดแจ้งแล้ว นั้น

สำนักงานฯ พิจารณาแล้วเห็นควรรับทราบรายงานการเงินรวมภาครัฐ ประจำปีงบประมาณ พ.ศ. ๒๕๖๔ และให้ความเห็นชอบแนวทางการดำเนินงานสำหรับหน่วยงานของรัฐที่ไม่ส่งรายงานการเงินประจำปีงบประมาณ พ.ศ. ๒๕๖๔ ตามที่กระทรวงการคลังเสนอ เพื่อให้การจัดทำรายงานการเงินรวมภาครัฐมีความสมบูรณ์ครบถ้วนมากยิ่งขึ้น ซึ่งจะช่วยให้การบริหารจัดการด้านการเงินการคลังของประเทศเป็นไปอย่างมีประสิทธิภาพต่อไป

จึงเรียนมาเพื่อโปรดพิจารณาดำเนินการต่อไป

ขอแสดงความนับถือ

(นายดนุชา พิชยนันท์)
เลขาธิการสภาพัฒนาการเศรษฐกิจและสังคมแห่งชาติ

กองยุทธศาสตร์และการวางแผนเศรษฐกิจมหภาค
โทร. ๐ ๒๒๘๐ ๔๐๘๕ ต่อ ๖๔๗๔
โทรสาร ๐ ๒๒๘๑ ๙๘๘๒
E-mail: surapol@nesdc.go.th

สำเนาถูกต้อง
ปสสภ
(นางสาวปภัสรา เพ็งโสภา)
เจ้าหน้าที่วิเคราะห์นโยบายและแผน
26/04/65



รายงานการเงินรวมภาครัฐและบทวิเคราะห์

ประจำปีงบประมาณ พ.ศ. ๒๕๖๔