



สถานการณ์ COVID-19 จังหวัดหนองคาย

ณ วันที่ 30 มิถุนายน 2565

PCR + 11 ราย

สะสมปี 65 23,422 ราย

สะสมตั้งแต่ปี 63 27,963 ราย

ATK + 110 ราย

สะสมปี 65 35,351 ราย

เสียชีวิต + 0 ราย

เสียชีวิตสะสมปี 65 71 ราย

เสียชีวิตตั้งแต่ปี 63 100 ราย

ยา FAVIPIRAVIR

คงเหลือ 22,866

ผู้ป่วยรักษาอยู่

รักษาอยู่ 1,110 ราย

รพ.หลัก 64 เตียง HI 1,046

ใส่ท่อช่วยหายใจ 1 ราย

ผู้ป่วย 1,089 19 2

เตียงทั้งหมด 429 เตียง



ผู้ฉีดวัคซีน COVID-19

สะสม 752,052 โดส

เข็ม 1 331,943 (64.23%)

เข็ม 2 308,701 (59.73%)

เข็ม 3 100,940 (19.53%)

เข็ม 4 10,355 (2.00%)



**จำนวนผู้ป่วยยืนยัน COVID-19
แยกรายอำเภอ จังหวัดหนองคาย**

	เมือง	ท่าบ่อ	โพนพิสัย	ศรีเชียงใหม่	สังคม	สระใคร	เฝ้าไร่	รัตนวาปี	โพธิ์ตาก
PCR	7,795	2,782	3,271	1,344	2,028	841	1,739	1,856	469
ATK	11,121	6,963	6,008	1,859	1,139	2,051	3,434	1,181	1,595
เสียชีวิต	20	7	13	7	2	5	7	6	3

" รักใคร อย่าลืมสวมแมสและล้างมือ ป้องกัน COVID-19 "

ด้วยความหวังใจ จากกลุ่มงานควบคุมโรคติดต่อ สำนักงานสาธารณสุขจังหวัดหนองคาย





จำนวนผู้ป่วยยืนยัน COVID-19 แยกรายอำเภอ จังหวัดหนองคาย

ระลอกมกราคม 2565 (ตั้งแต่แถลงสคบค. 1 มกราคม 2565)

วันที่ 30 มิถุนายน 2565

อำเภอ	ผู้ป่วยยืนยัน COVID-19						ผู้ป่วย ATK+		ผู้ป่วยเสียชีวิต	
	รายใหม่วันนี้			สะสม			รายใหม่ วันนี้	สะสม	รายใหม่ วันนี้	สะสม
	ติดเชื้อในจ.	ติดเชื่อนอกจ.	รวม	ติดเชื้อในจ.	ติดเชื่อนอกจ.	รวม				
เมือง	4	0	4	7,685	110	7,795	65	11,121	0	20
ท่าบ่อ	0	0	0	2,662	120	2,782	9	6,963	0	7
โพนพิสัย	2	0	2	3,248	23	3,271	24	6,008	0	13
ศรีเชียงใหม่	0	0	0	1,325	19	1,344	3	1,859	0	7
สังคม	0	0	0	1,988	40	2,028	0	1,139	0	2
สระใคร	2	0	2	792	49	841	0	2,051	0	5
เฝ้าไร่	0	0	0	1,636	103	1,739	5	3,434	0	7
รัตนวาปี	1	0	1	1,831	25	1,856	4	1,181	0	6
โพธิ์ตาก	1	0	1	446	23	469	0	1,595	0	3
ต่างจ.	0	1	1	44	529	573	0	0	0	1
AQ/SQ	0	0	0	0	25	25	0	0	0	0
T&G	0	0	0	0	406	406	0	0	0	0
OQ	0	0	0	0	293	293	0	0	0	0
รวม	10	1	11	21,657	1,765	23,422	110	35,351	0	71

หมายเหตุ ยอดสะสม ATK ตัดซ้ำผล PCR

SAT สสจ.หนองคาย : ข้อมูล 30/6/2565 (08.30 น.)



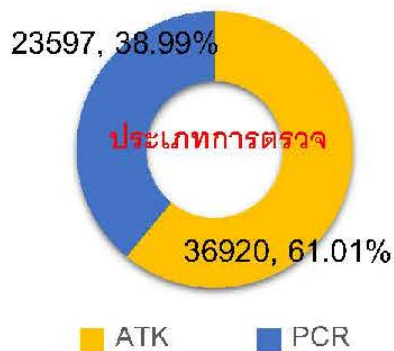
COVID - 19 จังหวัดหนองคาย

ตั้งแต่ 1 มกราคม - 21 กรกฎาคม 2565

ผู้ป่วยยืนยันสะสม **23,597** ราย
 ผู้ป่วย ATK+ **36,920** ราย

เสียชีวิต **73** ราย
 อัตราป่วยตาย ร้อยละ **0.31**

รักษาอยู่ **986** ราย
 รพ. 43 ราย HI 943 ราย ผู้ป่วยใส่ท่อช่วยหายใจ 0 ราย
 ผู้ป่วย สีเขียว 968 สีเหลือง 15 สีแดง 3



ผู้รับวัคซีน covid สะสม 756,299 dose

วัคซีน	จำนวน	ร้อยละ
เข็ม 1	332,895	64.41
เข็ม 2	309,803	59.94
เข็ม 3	101,848	19.71
เข็ม 4	11,453	2.22

FAVIPIRAVIR คงเหลือ **6,179** เม็ด

เสียชีวิต	21	7	13	7	2	5	8	6	3	1	0
-----------	----	---	----	---	---	---	---	---	---	---	---

การตรวจสายพันธุ์ N=938
 Delta **262(27.93)** Omicron **503(53.62)** BA.1 **40(4.26)** BA.2 **130(13.87)**
 BA.4/BA.5 **3(0.32)** เมือง, โพนพิสัย, สังคม



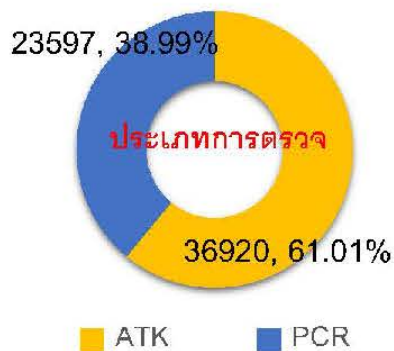
COVID - 19 จังหวัดหนองคาย

ตั้งแต่ 1 มกราคม - 21 กรกฎาคม 2565

ผู้ป่วยยืนยันสะสม **23,597** ราย
 ผู้ป่วย ATK+ **36,920** ราย

เสียชีวิต **73** ราย
 อัตราป่วยตาย ร้อยละ **0.31**

รักษาอยู่ **986** ราย
 รพ. 43 ราย HI 943 ราย ผู้ป่วยใส่ท่อช่วยหายใจ 0 ราย
 ผู้ป่วย สีเขียว 968 สีเหลือง 15 สีแดง 3



ผู้รับวัคซีน covid สะสม 756,299 dose

วัคซีน	จำนวน	ร้อยละ
เข็ม 1	332,895	64.41
เข็ม 2	309,803	59.94
เข็ม 3	101,848	19.71
เข็ม 4	11,453	2.22

FAVIPIRAVIR คงเหลือ **6,179** เม็ด

เสียชีวิต	21	7	13	7	2	5	8	6	3	1	0
-----------	----	---	----	---	---	---	---	---	---	---	---

การตรวจสายพันธุ์ N=938
 Delta **262(27.93)** Omicron **503(53.62)** BA.1 **40(4.26)** BA.2 **130(13.87)**
 BA.4/BA.5 **3(0.32)** เมือง, โพนพิสัย, สังคม

SAT สำนักงานสาธารณสุขจังหวัดหนองคาย 22 ก.ค. 2565



สถานการณ์ COVID-19 จังหวัดหนองคาย

ณ วันที่ 22 กรกฎาคม 2565

PCR + 7 ราย

สะสมปี 65 23,604 ราย

สะสมตั้งแต่ปี 63 28,145 ราย

ATK + 104 ราย

สะสมปี 65 37,024 ราย

เสียชีวิต + 0 ราย

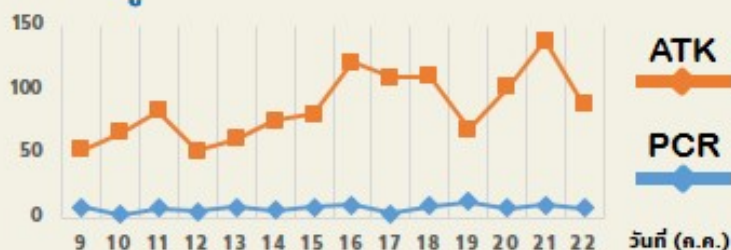
เสียชีวิตสะสมปี 65 73 ราย

เสียชีวิตตั้งแต่ปี 63 102 ราย

ยา FAVIPIRAVIR

คงเหลือ 5,379

ผู้ป่วย COVID-19 ช่วง 14 วัน



จำนวนผู้ป่วย COVID-19 สะสม ปี 2565 แยกรายอำเภอ จังหวัดหนองคาย

	เมือง	ท่าบ่อ	โพนพิสัย	ศรีเชียงใหม่	สังคม	สระใคร	เพ็ญไร่	รัตนวาปี	โพธิ์ตาก
PCR	7,852	2,794	3,303	1,352	2,048	845	1,749	1,870	469
ATK	11,941	7,250	6,218	1,919	1,235	2,054	3,467	1,234	1,705
เสียชีวิต	21	7	13	7	2	5	8	6	3

ผู้ป่วยรักษาอยู่

รักษาอยู่ 1,040 ราย

รพ.หลัก 54 เตียง HI 986

ใส่ท่อช่วยหายใจ 0 ราย

ผู้ป่วย 1,018 20 2

เตียงทั้งหมด 334 เตียง



ผู้ฉีดวัคซีน COVID-19

สะสม 756,643 โดส

เข็ม 1 332,954 (64.42%)
เข็ม 2 309,971 (59.97%)
เข็ม 3 101,905 (19.72%)
เข็ม 4 11,510 (2.23%)



ร้อยละกลุ่ม 608

เข็ม 1 91.81 เข็ม 2 88.37 เข็ม 3 35.11 เข็ม 4 2.32

" รักรใคร อย่าลืมสวมแมสและล้างมือ ป้องกัน COVID-19 "

ด้วยความห่วงใย จากกลุ่มงานควบคุมโรคติดต่อ สำนักงานสาธารณสุขจังหวัดหนองคาย





จำนวนผู้ป่วยยืนยัน COVID-19 แยกรายอำเภอ จังหวัดหนองคาย

ระลอกมกราคม 2565 (ตั้งแต่แถลงสพค. 1 มกราคม 2565)

วันที่ 22 กรกฎาคม 2565

อำเภอ	ผู้ป่วยยืนยัน COVID-19						ผู้ป่วย ATK+		ผู้ป่วยเสียชีวิต	
	รายใหม่วันนี้			สะสม			รายใหม่วันนี้	สะสม	รายใหม่วันนี้	สะสม
	ติดเชื้อในจ.	ติดเชื่อนอกจ.	รวม	ติดเชื้อในจ.	ติดเชื่อนอกจ.	รวม				
เมือง	3	0	3	7,742	110	7,852	60	11,941	0	21
ท่าบ่อ	0	0	0	2,674	120	2,794	6	7,250	0	7
โพนพิสัย	2	0	2	3,280	23	3,303	11	6,218	0	13
ศรีเชียงใหม่	1	0	1	1,332	20	1,352	2	1,919	0	7
สังคม	0	0	0	2,008	40	2,048	9	1,235	0	2
สระใคร	0	0	0	796	49	845	0	2,054	0	5
เฝ้าไร่	0	0	0	1,646	103	1,749	3	3,467	0	8
รัตนวาปี	0	0	0	1,845	25	1,870	6	1,234	0	6
โพธิ์ตาก	0	0	0	446	23	469	7	1,705	0	3
ต่างจ.	0	1	1	44	550	594	0	1	0	1
AQ/SQ/AHQ/HQ	0	0	0	0	29	29	0	0	0	0
T&G	0	0	0	0	406	406	0	0	0	0
OQ	0	0	0	0	293	293	0	0	0	0
รวม	6	1	7	21,813	1,791	23,604	104	37,024	0	73

หมายเหตุ ยอดสะสม ATK ตัดซ้ำผลPCR

SAT สสจ.หนองคาย : ข้อมูล 22/7/2565 (08.30 น.)



สถานการณ์ COVID-19 จังหวัดหนองคาย

ณ วันที่ 23 กรกฎาคม 2565

PCR + 15 ราย

สะสมปี 65 23,619 ราย

สะสมตั้งแต่ปี 63 28,160 ราย

ATK + 56 ราย

สะสมปี 65 37,112 ราย

เสียชีวิต + 0 ราย

เสียชีวิตสะสมปี 65 73 ราย

เสียชีวิตตั้งแต่ปี 63 102 ราย

ยา FAVIPIRAVIR

คงเหลือ 2,579

ผู้ป่วย COVID-19 ช่วง 14 วัน



จำนวนผู้ป่วย COVID-19 สะสม ปี 2565 แยกรายอำเภอ จังหวัดหนองคาย

	เมือง	ท่าบ่อ	โพนพิสัย	ศรีเชียงใหม่	สังคม	สระใคร	เพ็ญไร่	รัตนวาปี	โพธิ์ตาก
PCR	7,852	2,794	3,306	1,352	2,057	846	1,749	1,871	469
ATK	12,009	7,259	6,223	1,919	1,239	2,054	3,467	1,233	1,707
เสียชีวิต	21	7	13	7	2	5	8	6	3

ผู้ป่วยรักษาอยู่

รักษาอยู่ 1,048 ราย

รพ.หลัก 57 เตียง HI 991

ใส่ท่อช่วยหายใจ 1 ราย

ผู้ป่วย 1,032 13 3

เตียงทั้งหมด 334 เตียง



ผู้ฉีดวัคซีน COVID-19

สะสม 757,162 โดส

เข็ม 1 333,051 (64.44%)
เข็ม 2 310,109 (60.00%)
เข็ม 3 102,026 (19.74%)
เข็ม 4 11,647 (2.25%)



ร้อยละกลุ่ม 608

เข็ม 1 91.81 เข็ม 2 88.37 เข็ม 3 35.11 เข็ม 4 2.32

" รักรใคร อย่าลืมสวมแมสและล้างมือ ป้องกัน COVID-19 "

ด้วยความหวังใจ จากกลุ่มงานควบคุมโรคติดต่อ สำนักงานสาธารณสุขจังหวัดหนองคาย





จำนวนผู้ป่วยยืนยัน COVID-19 แยกรายอำเภอ จังหวัดหนองคาย

ระลอกมกราคม 2565 (ตั้งแต่แถลงสพค. 1 มกราคม 2565)

วันที่ 23 กรกฎาคม 2565

อำเภอ	ผู้ป่วยยืนยัน COVID-19						ผู้ป่วย ATK+		ผู้ป่วยเสียชีวิต	
	รายใหม่วันนี้			สะสม			รายใหม่วันนี้	สะสม	รายใหม่วันนี้	สะสม
	ติดเชื้อในจ.	ติดเชื่อนอกจ.	รวม	ติดเชื้อในจ.	ติดเชื่อนอกจ.	รวม				
เมือง	0	0	0	7,742	110	7,852	34	12,009	0	21
ท่าบ่อ	0	0	0	2,674	120	2,794	9	7,259	0	7
โพนพิสัย	3	0	3	3,283	23	3,306	6	6,223	0	13
ศรีเชียงใหม่	0	0	0	1,332	20	1,352	0	1,919	0	7
สังคม	9	0	9	2,017	40	2,057	4	1,239	0	2
สระใคร	1	0	1	797	49	846	0	2,054	0	5
เฝ้าไร่	0	0	0	1,646	103	1,749	0	3,467	0	8
รัตนวาปี	1	0	1	1,846	25	1,871	0	1,233	0	6
โพธิ์ตาก	0	0	0	446	23	469	2	1,707	0	3
ต่างจ.	0	0	0	44	550	594	0	1	0	1
AQ/SQ/AHQ/HQ	0	1	1	0	30	30	1	1	0	0
T&G	0	0	0	0	406	406	0	0	0	0
OQ	0	0	0	0	293	293	0	0	0	0
รวม	14	1	15	21,827	1,792	23,619	56	37,112	0	73

หมายเหตุ ยอดสะสม ATK ตัดซ้ำผลPCR

SAT สสจ.หนองคาย : ข้อมูล 23/7/2565 (08.30 น.)



สถานการณ์ COVID-19 จังหวัดหนองคาย

ณ วันที่ 24 กรกฎาคม 2565

PCR + 7 ราย

สะสมปี 65 23,626 ราย

สะสมตั้งแต่ปี 63 28,167 ราย

ATK + 101 ราย

สะสมปี 65 37,218 ราย

เสียชีวิต + 0 ราย

เสียชีวิตสะสมปี 65 73 ราย

เสียชีวิตตั้งแต่ปี 63 102 ราย

ยา FAVIPIRAVIR

คงเหลือ 2,229

ผู้ป่วย COVID-19 ช่วง 14 วัน



จำนวนผู้ป่วย COVID-19 สะสม ปี 2565 แยกรายอำเภอ จังหวัดหนองคาย



	เมือง	ท่าบ่อ	โพนพิสัย	ศรีเชียงใหม่	สังคม	สระใคร	เพ้าไร่	รัตนวาปี	โพธิ์ตาก
PCR	7,854	2,795	3,307	1,353	2,057	846	1,749	1,872	469
ATK	12,076	7,286	6,223	1,919	1,239	2,054	3,467	1,233	1,707
เสียชีวิต	21	7	13	7	2	5	8	6	3

ผู้ป่วยรักษาอยู่

รักษาอยู่ 1,073 ราย

รพ.หลัก 57 เตียง HI 1,016

ใส่ท่อช่วยหายใจ 1 ราย

ผู้ป่วย 1,057 13 3

เตียงทั้งหมด 334 เตียง



ผู้ฉีดวัคซีน COVID-19

สะสม 757,162 โดส

เข็ม 1 333,051 (64.44%)
เข็ม 2 310,109 (60.00%)
เข็ม 3 102,026 (19.74%)
เข็ม 4 11,647 (2.25%)



ร้อยละกลุ่ม 608

เข็ม 1 91.82 เข็ม 2 88.38 เข็ม 3 35.14 เข็ม 4 2.39

" รักรใคร อย่าลืมสวมแมสและล้างมือ ป้องกัน COVID-19 "

ด้วยความหวังใจ จากกลุ่มงานควบคุมโรคติดต่อ สำนักงานสาธารณสุขจังหวัดหนองคาย





จำนวนผู้ป่วยยืนยัน COVID-19 แยกรายอำเภอ จังหวัดหนองคาย

ระลอกมกราคม 2565 (ตั้งแต่แถลงสพค. 1 มกราคม 2565)

วันที่ 24 กรกฎาคม 2565

อำเภอ	ผู้ป่วยยืนยัน COVID-19						ผู้ป่วย ATK+		ผู้ป่วยเสียชีวิต	
	รายใหม่วันนี้			สะสม			รายใหม่ วันนี้	สะสม	รายใหม่ วันนี้	สะสม
	ติดเชื้อในจ.	ติดเชื่อนอกจ.	รวม	ติดเชื้อในจ.	ติดเชื่อนอกจ.	รวม				
เมือง	1	0	1	7,744	110	7,854	63	12,076	0	21
ท่าบ่อ	1	0	1	2,675	120	2,795	27	7,286	0	7
โพนพิสัย	1	0	1	3,284	23	3,307	0	6,223	0	13
ศรีเชียงใหม่	1	0	1	1,333	20	1,353	0	1,919	0	7
สังคม	1	0	1	2,017	40	2,057	0	1,239	0	2
สระใคร	0	0	0	797	49	846	0	2,054	0	5
เฝ้าไร่	0	0	0	1,646	103	1,749	0	3,467	0	8
รัตนวาปี	1	0	1	1,847	25	1,872	0	1,233	0	6
โพธิ์ตาก	0	0	0	446	23	469	0	1,707	0	3
ต่างจ.	0	1	1	44	551	595	8	10	0	1
AQ/SQ/AHQ/HQ	0	0	0	0	30	30	3	4	0	0
T&G	0	0	0	0	406	406	0	0	0	0
OQ	0	0	0	0	293	293	0	0	0	0
รวม	6	1	7	21,833	1,793	23,626	101	37,218	0	73

หมายเหตุ

ยอดสะสม ATK ตัดซ้ำผลPCR

SAT สสจ.หนองคาย : ข้อมูล 24/7/2565 (08.30 น.)



สถานการณ์ COVID-19 จังหวัดหนองคาย

ณ วันที่ 25 กรกฎาคม 2565

PCR + 4 ราย

สะสมปี 65 **23,630** ราย

สะสมตั้งแต่ปี 63 **28,171** ราย

ATK + 93 ราย

สะสมปี 65 **37,312** ราย

เสียชีวิต + 0 ราย

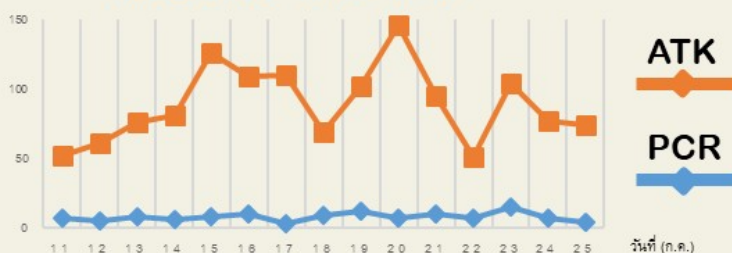
เสียชีวิตสะสมปี 65 **73** ราย

เสียชีวิตตั้งแต่ปี 63 **102** ราย

ยา FAVIPRAVIR

คงเหลือ **2,029**

ผู้ป่วย COVID-19 ช่วง 14 วัน



ผู้ป่วยรักษาอยู่

รักษาอยู่ **1,084** ราย

รพ.หลัก 57 เตียง HI 1,027

ใส่ท่อช่วยหายใจ 1 ราย

ผู้ป่วย **1,068** **13** **3**

เตียงทั้งหมด 334 เตียง



ผู้ฉีดวัคซีน COVID-19

สะสม **757,162** โดส

เข็ม 1 333,051 (64.44%)
เข็ม 2 310,109 (60.00%)
เข็ม 3 102,026 (19.74%)
เข็ม 4 11,647 (2.25%)



ร้อยละกลุ่ม 608

เข็ม 1 91.82 เข็ม 2 88.38 เข็ม 3 35.14 เข็ม 4 2.39

จำนวนผู้ป่วย COVID-19 สะสม ปี 2565
แยกรายอำเภอ จังหวัดหนองคาย



เมือง ท่าบ่อ โพนพิสัย ศรีเชียงใหม่ สังคม สระใคร เฝ้าไร่ รัตนวาปี โพนรัตน

PCR 7,854 2,795 3,309 1,353 2,057 846 1,749 1,872 469

ATK 12,143 7,295 6,234 1,926 1,239 2,054 3,467 1,233 1,707

เสียชีวิต 21 7 13 7 2 5 8 6 3

" รักใคร อย่าลืมสวมแมสและล้างมือ ป้องกัน COVID-19 "

ด้วยความหวังใจ จากกลุ่มงานควบคุมโรคติดต่อ สำนักงานสาธารณสุขจังหวัดหนองคาย





จำนวนผู้ป่วยยืนยัน COVID-19 แยกรายอำเภอ จังหวัดหนองคาย

ระลอกมกราคม 2565 (ตั้งแต่แถลงสคบค. 1 มกราคม 2565)

วันที่ 25 กรกฎาคม 2565

อำเภอ	ผู้ป่วยยืนยัน COVID-19						ผู้ป่วย ATK+		ผู้ป่วยเสียชีวิต	
	รายใหม่วันนี้			สะสม			รายใหม่ วันนี้	สะสม	รายใหม่ วันนี้	สะสม
	ติดเชื้อในจ.	ติดเชื่อนอกจ.	รวม	ติดเชื้อในจ.	ติดเชื่อนอกจ.	รวม				
เมือง	0	0	0	7,744	110	7,854	66	12,143	0	20
ท่าบ่อ	0	0	0	2,675	120	2,795	9	7,295	0	7
โพนพิสัย	2	0	2	3,286	23	3,309	11	6,234	0	13
ศรีเชียงใหม่	0	0	0	1,333	20	1,353	7	1,926	0	7
สังคม	0	0	0	2,017	40	2,057	0	1,239	0	2
สระใคร	0	0	0	797	49	846	0	2,054	0	5
เฝ้าไร่	0	0	0	1,646	103	1,749	0	3,467	0	7
รัตนวาปี	0	0	0	1,847	25	1,872	0	1,233	0	6
โพธิ์ตาก	0	0	0	446	23	469	0	1,707	0	3
ต่างจ.	0	1	1	44	552	596	0	10	0	1
AQ/SQ/AHQ/HQ	0	1	1	0	31	31	0	4	0	0
T&G	0	0	0	0	406	406	0	0	0	0
OQ	0	0	0	0	293	293	0	0	0	0
รวม	2	2	4	21,835	1,795	23,630	93	37,312	0	71

หมายเหตุ

ยอดสะสม ATK ตัดซ้ำผล PCR

SAT สสจ.หนองคาย : ข้อมูล 25/7/2565 (08.30 น.)



สถานการณ์ COVID-19 จังหวัดหนองคาย

ณ วันที่ 26 กรกฎาคม 2565

PCR + 6 ราย

สะสมปี 65 23,636 ราย

สะสมตั้งแต่ปี 63 28,177 ราย

ATK + 96 ราย

สะสมปี 65 37,417 ราย

เสียชีวิต + 0 ราย

เสียชีวิตสะสมปี 65 73 ราย

เสียชีวิตตั้งแต่ปี 63 102 ราย

ยา FAVIPRAVIR

คงเหลือ 30,189

ผู้ป่วย COVID-19 ช่วง 14 วัน



**จำนวนผู้ป่วย COVID-19 สะสม ปี 2565
แยกรายอำเภอ จังหวัดหนองคาย**

	เมือง	ท่าบ่อ	โพนพิสัย	ศรีเชียงใหม่	สังคม	สระใคร	เพ้าไร่	รัตนวาปี	โพธิ์ตาก
PCR	7,855	2,797	3,309	1,353	2,059	846	1,749	1,872	469
ATK	12,180	7,320	6,240	1,926	1,239	2,054	3,469	1,243	1,720
เสียชีวิต	21	7	13	7	2	5	8	6	3

ผู้ป่วยรักษาอยู่

รักษาอยู่ 1,062 ราย

รพ.หลัก 57 เตียง HI 1,005

ใส่ท่อช่วยหายใจ 1 ราย

ผู้ป่วย 1,046 13 3

เตียงทั้งหมด 334 เตียง



ผู้ฉีดวัคซีน COVID-19

สะสม 757,369 โดส

เข็ม 1 333,091 (64.45%)
เข็ม 2 310,181 (60.01%)
เข็ม 3 102,075 (19.75%)
เข็ม 4 11,684 (2.26%)



ร้อยละกลุ่ม 608

เข็ม 1 91.82 เข็ม 2 88.38 เข็ม 3 35.16 เข็ม 4 2.41

" รักรใคร อย่าลืมสวมแมสและล้างมือ ป้องกัน COVID-19 "

ด้วยความหวังใจ จากกลุ่มงานควบคุมโรคติดต่อ สำนักงานสาธารณสุขจังหวัดหนองคาย





จำนวนผู้ป่วยยืนยัน COVID-19 แยกรายอำเภอ จังหวัดหนองคาย

ระลอกมกราคม 2565 (ตั้งแต่แถลงสคบค. 1 มกราคม 2565)

วันที่ 26 กรกฎาคม 2565

อำเภอ	ผู้ป่วยยืนยัน COVID-19						ผู้ป่วย ATK+		ผู้ป่วยเสียชีวิต	
	รายใหม่วันนี้			สะสม			รายใหม่ วันนี้	สะสม	รายใหม่ วันนี้	สะสม
	ติดเชื้อในจ.	ติดเชื้อนอกจ.	รวม	ติดเชื้อในจ.	ติดเชื้อนอกจ.	รวม				
เมือง	1	0	1	7,745	110	7,855	37	12,180	0	20
ท่าบ่อ	2	0	2	2,677	120	2,797	24	7,320	0	7
โพนพิสัย	0	0	0	3,286	23	3,309	6	6,240	0	13
ศรีเชียงใหม่	0	0	0	1,333	20	1,353	0	1,926	0	7
สังคม	2	0	2	2,019	40	2,059	0	1,239	0	2
สระใคร	0	0	0	797	49	846	0	2,054	0	5
เฝ้าไร่	0	0	0	1,646	103	1,749	2	3,469	0	7
รัตนวาปี	0	0	0	1,847	25	1,872	7	1,243	0	6
โพธิ์ตาก	0	0	0	446	23	469	8	1,720	0	3
ต่างจ.	0	1	1	44	553	597	12	22	0	1
AQ/SQ/AHQ/HQ	0	0	0	0	31	31	0	4	0	0
T&G	0	0	0	0	406	406	0	0	0	0
OQ	0	0	0	0	293	293	0	0	0	0
รวม	5	1	6	21,840	1,796	23,636	96	37,417	0	71

หมายเหตุ

ยอดสะสม ATK ตัดซ้ำผล PCR

SAT สสจ.หนองคาย : ข้อมูล 26/7/2565 (08.30 น.)



สถานการณ์ COVID-19 จังหวัดหนองคาย

ณ วันที่ 27 กรกฎาคม 2565

PCR + 4 ราย

สะสมปี 65 23,640 ราย

สะสมตั้งแต่ปี 63 28,181 ราย

ATK + 116 ราย

สะสมปี 65 37,532 ราย

เสียชีวิต + 0 ราย

เสียชีวิตสะสมปี 65 73 ราย

เสียชีวิตตั้งแต่ปี 63 102 ราย

ยา FAVIPIRAVIR

คงเหลือ 25,939

ผู้ป่วย COVID-19 ช่วง 14 วัน



จำนวนผู้ป่วย COVID-19 สะสม ปี 2565 แยกรายอำเภอ จังหวัดหนองคาย

	เมือง	ท่าบ่อ	โพนพิสัย	ศรีเชียงใหม่	สังคม	สระใคร	เพ้าไร่	รัตนวาปี	โพธิ์ตาก
PCR	7,855	2,797	3,309	1,353	2,059	846	1,749	1,876	469
ATK	12,261	7,336	6,249	1,926	1,239	2,054	3,469	1,250	1,722
เสียชีวิต	21	7	13	7	2	5	8	6	3

ผู้ป่วยรักษาอยู่

รักษาอยู่ 1,061 ราย

รพ.หลัก 57 เตียง HI 1,004

ใส่ท่อช่วยหายใจ 1 ราย

ผู้ป่วย 1,045 13 3

เตียงทั้งหมด 334 เตียง



ผู้ฉีดวัคซีน COVID-19

สะสม 757,518 โดส

เข็ม 1 333,106 (64.45%)
เข็ม 2 310,207 (60.02%)
เข็ม 3 102,120 (19.76%)
เข็ม 4 11,731 (2.27%)



ร้อยละกลุ่ม 608

เข็ม 1 91.82 เข็ม 2 88.38 เข็ม 3 35.16 เข็ม 4 2.43

" รักรใคร อย่าลืมสวมแมสและล้างมือ ป้องกัน COVID-19 "

ด้วยความหวังใจ จากกลุ่มงานควบคุมโรคติดต่อ สำนักงานสาธารณสุขจังหวัดหนองคาย





จำนวนผู้ป่วยยืนยัน COVID-19 แยกรายอำเภอ จังหวัดหนองคาย

ระลอกมกราคม 2565 (ตั้งแต่แถลงสคบค. 1 มกราคม 2565)

วันที่ 27 กรกฎาคม 2565

อำเภอ	ผู้ป่วยยืนยัน COVID-19						ผู้ป่วย ATK+		ผู้ป่วยเสียชีวิต	
	รายใหม่วันนี้			สะสม			รายใหม่ วันนี้	สะสม	รายใหม่ วันนี้	สะสม
	ติดเชื้อในจ.	ติดเชื่อนอกจ.	รวม	ติดเชื้อในจ.	ติดเชื่อนอกจ.	รวม				
เมือง	0	0	0	7,745	110	7,855	81	12,261	0	20
ท่าบ่อ	0	0	0	2,677	120	2,797	16	7,336	0	7
โพนพิสัย	0	0	0	3,286	23	3,309	9	6,249	0	13
ศรีเชียงใหม่	0	0	0	1,333	20	1,353	0	1,926	0	7
สังคม	0	0	0	2,019	40	2,059	0	1,239	0	2
สระใคร	0	0	0	797	49	846	0	2,054	0	5
เฝ้าไร่	0	0	0	1,646	103	1,749	0	3,469	0	7
รัตนวาปี	4	0	4	1,851	25	1,876	8	1,250	0	6
โพธิ์ตาก	0	0	0	446	23	469	2	1,722	0	3
ต่างจ.	0	0	0	44	553	597	0	22	0	1
AQ/SQ/AHQ/HQ	0	0	0	0	31	31	0	4	0	0
T&G	0	0	0	0	406	406	0	0	0	0
OQ	0	0	0	0	293	293	0	0	0	0
รวม	4	0	4	21,844	1,796	23,640	116	37,532	0	71

หมายเหตุ

ยอดสะสม ATK ตัดซ้ำผล PCR

SAT สสจ.หนองคาย : ข้อมูล 27/7/2565 (08.30 น.)



สถานการณ์ COVID-19 จังหวัดหนองคาย

ณ วันที่ 28 กรกฎาคม 2565

PCR + 6 ราย

สะสมปี 65 **23,646** ราย

สะสมตั้งแต่ปี 63 **28,187** ราย

ATK + 136 ราย

สะสมปี 65 **37,674** ราย

เสียชีวิต + 0 ราย

เสียชีวิตสะสมปี 65 **73** ราย

เสียชีวิตตั้งแต่ปี 63 **102** ราย

ยา FAVIPIRAVIR

คงเหลือ **20,139**

ผู้ป่วย COVID-19 ช่วง 14 วัน



**จำนวนผู้ป่วย COVID-19 สะสม ปี 2565
แยกรายอำเภอ จังหวัดหนองคาย**



	เมือง	ท่าบ่อ	โพนพิสัย	ศรีเชียงใหม่	สังคม	สระใคร	เพ็ญไร่	รัตนวาปี	โพธิ์ตาก
PCR	7,857	2,797	3,3010	1,353	2,060	846	1,750	1,876	469
ATK	12,321	7,347	6,272	1,948	1,239	2,054	3,473	1,257	1,735
เสียชีวิต	21	7	13	7	2	5	8	6	3

ผู้ป่วยรักษาอยู่

รักษาอยู่ **1,096** ราย

รพ.หลัก 57 เตียง HI 1,039

ใส่ท่อช่วยหายใจ 1 ราย

ผู้ป่วย **1,080** **13** **3**

เตียงทั้งหมด 334 เตียง



ผู้ฉีดวัคซีน COVID-19

สะสม **757,736** โดส

เข็ม 1 333,124 (64.45%)
เข็ม 2 310,259 (60.03%)
เข็ม 3 102,206 (19.78%)
เข็ม 4 11,768 (2.28%)



ร้อยละกลุ่ม 608

เข็ม 1 91.82 เข็ม 2 88.38 เข็ม 3 35.18 เข็ม 4 2.44

" รักรใคร อย่าลืมสวมแมสและล้างมือ ป้องกัน COVID-19 "

ด้วยความหวังใจ จากกลุ่มงานควบคุมโรคติดต่อ สำนักงานสาธารณสุขจังหวัดหนองคาย





จำนวนผู้ป่วยยืนยัน COVID-19 แยกรายอำเภอ จังหวัดหนองคาย

ระลอกมกราคม 2565 (ตั้งแต่แถลงสคบค. 1 มกราคม 2565)

วันที่ 28 กรกฎาคม 2565

อำเภอ	ผู้ป่วยยืนยัน COVID-19						ผู้ป่วย ATK+		ผู้ป่วยเสียชีวิต	
	รายใหม่วันนี้			สะสม			รายใหม่ วันนี้	สะสม	รายใหม่ วันนี้	สะสม
	ติดเชื้อในจ.	ติดเชื่อนอกจ.	รวม	ติดเชื้อในจ.	ติดเชื่อนอกจ.	รวม				
เมือง	2	0	2	7,747	110	7,857	54	12,321	0	20
ท่าบ่อ	0	0	0	2,677	120	2,797	11	7,347	0	7
โพนพิสัย	1	0	1	3,287	23	3,310	23	6,272	0	13
ศรีเชียงใหม่	0	0	0	1,333	20	1,353	22	1,948	0	7
สังคม	1	0	1	2,020	40	2,060	0	1,239	0	2
สระใคร	0	0	0	797	49	846	0	2,054	0	5
เฝ้าไร่	1	0	1	1,647	103	1,750	4	3,473	0	7
รัตนวาปี	0	0	0	1,851	25	1,876	7	1,257	0	6
โพธิ์ตาก	0	0	0	446	23	469	13	1,735	0	3
ต่างจ.	0	0	0	44	553	597	0	22	0	1
AQ/SQ/AHQ/HQ	0	1	1	1	31	32	2	6	0	0
T&G	0	0	0	0	406	406	0	0	0	0
OQ	0	0	0	0	293	293	0	0	0	0
รวม	5	1	6	21,850	1,796	23,646	136	37,674	0	71

หมายเหตุ

ยอดสะสม ATK ตัดซ้ำผล PCR

SAT สสจ.หนองคาย : ข้อมูล 28/7/2565 (08.30 น.)



สถานการณ์ COVID-19 จังหวัดหนองคาย

ณ วันที่ 29 กรกฎาคม 2565

PCR + 5 ราย

สะสมปี 65 23,651 ราย

สะสมตั้งแต่ปี 63 28,192 ราย

ATK + 58 ราย

สะสมปี 65 37,738 ราย

เสียชีวิต + 0 ราย

เสียชีวิตสะสมปี 65 73 ราย

เสียชีวิตตั้งแต่ปี 63 102 ราย

ยา FAVIPIRAVIR

คงเหลือ 17,439

ผู้ป่วย COVID-19 ช่วง 14 วัน



**จำนวนผู้ป่วย COVID-19 สะสม ปี 2565
แยกรายอำเภอ จังหวัดหนองคาย**

	เมือง	ท่าบ่อ	โพนพิสัย	ศรีเชียงใหม่	สังคม	สระใคร	เพ้าไร่	รัตนวาปี	โพธิ์ตาก
PCR	7,857	2,797	3,300	1,353	2,060	846	1,750	1,880	470
ATK	12,365	7,352	6,272	1,948	1,249	2,054	3,473	1,255	1,735
เสียชีวิต	21	7	13	7	2	5	8	6	3

ผู้ป่วยรักษาอยู่

รักษาอยู่ 1,087 ราย

รพ.หลัก 57 เตียง HI 1,030

ใส่ท่อช่วยหายใจ 1 ราย

ผู้ป่วย 1,071 13 3

เตียงทั้งหมด 334 เตียง



ผู้ฉีดวัคซีน COVID-19

สะสม 757,736 โดส

เข็ม 1 333,124 (64.45%)
เข็ม 2 310,259 (60.03%)
เข็ม 3 102,206 (19.78%)
เข็ม 4 11,768 (2.28%)



ร้อยละกลุ่ม 608

เข็ม 1 91.82 เข็ม 2 88.38 เข็ม 3 35.18 เข็ม 4 2.44

" รักรใคร อย่าลืมสวมแมสและล้างมือ ป้องกัน COVID-19 "

ด้วยความห่วงใย จากกลุ่มงานควบคุมโรคติดต่อ สำนักงานสาธารณสุขจังหวัดหนองคาย





Հանրապետության մեջ արձանագրված կորոնավիրուսային ճանաչողական քանակությունները 1 սեպտեմբերի 2020 թվականին

Թվ. 29 09/2020

Ժամ	ճանաչված COVID-19						Գրանցված		Ճանաչված	
	բացահայտված			մահացած			Թվական	Մահացած	Թվական	Մահացած
	Թվական	Թվական	Թվական	Թվական	Թվական	Թվական				
Սեպ	0	0	0	1,267	100	1,367	48	12,368	0	20
Օգոս	0	0	0	2,477	100	2,577	5	7,302	0	7
Հուլիս	0	0	0	2,087	23	2,310	0	6,272	0	13
Յունիս	0	0	0	1,355	20	1,555	0	1,968	0	7
Մայիս	0	0	0	2,000	40	2,040	3	1,268	0	2
Ապրիլ	0	0	0	797	49	846	0	2,054	0	5
Մարտ	0	0	0	1,647	163	1,810	0	2,473	0	7
Փետրվար	0	0	0	1,256	29	1,285	0	1,256	0	0
Յանվար	1	0	1	667	23	690	0	1,758	0	3
Դեկտ	0	0	0	44	153	197	4	29	0	1
Նոյեմբեր	0	1	1	1	31	32	0	6	0	0
Օկտ	0	0	0	0	404	404	0	0	0	0
Սեպ	0	0	0	0	273	273	0	0	0	0
ԸՄԱԿ	1	1	1	21,451	1,774	23,225	58	27,738	0	70

Կայքը

ՀԱՅԱՍՏԱՆԻ ԱԿՏԻ ԿԱԶՄԱՆԻՑ



สถานการณ์ COVID-19 จังหวัดหนองคาย

ณ วันที่ 30 กรกฎาคม 2565

PCR + 6 ราย

สะสมปี 65 23,657 ราย

สะสมตั้งแต่ปี 63 28,198 ราย

ATK + 92 ราย

สะสมปี 65 37,830 ราย

เสียชีวิต + 1 ราย

เสียชีวิตสะสมปี 65 74 ราย

เสียชีวิตตั้งแต่ปี 63 103 ราย

ยา FAVIPIRAVIR

คงเหลือ 12,689

ผู้ป่วย COVID-19 ช่วง 14 วัน



ผู้ป่วยรักษาอยู่

รักษาอยู่ 1,066 ราย

รพ.หลัก 57 เตียง HI 1,009

ใส่ท่อช่วยหายใจ 1 ราย

ผู้ป่วย 1,050 13 3

เตียงทั้งหมด 334 เตียง



ผู้ฉีดวัคซีน COVID-19

สะสม 757,736 โดส

เข็ม 1 333,124 (64.45%)
เข็ม 2 310,259 (60.03%)
เข็ม 3 102,206 (19.78%)
เข็ม 4 11,768 (2.28%)



ร้อยละกลุ่ม 608

เข็ม 1 91.82 เข็ม 2 88.38 เข็ม 3 35.18! เข็ม 4 2.44

จำนวนผู้ป่วย COVID-19 สะสม ปี 2565 แยกรายอำเภอ จังหวัดหนองคาย

	เมือง	ท่าบ่อ	โพนพิสัย	ศรีเชียงใหม่	สังคม	สระใคร	เพ้าไร่	รัตนวาปี	โพธิ์ตาก
PCR	7,859	2,798	3,311	1,353	2,060	847	1,7501	1,880	470
ATK	12,448	7,358	6,275	1,948	1,249	2,054	3,473	1,255	1,735
เสียชีวิต	22	7	13	7	2	5	8	6	3

" รักรใคร อย่าลืมสวมแมสและล้างมือ ป้องกัน COVID-19 "

ด้วยความห่วงใย จากกลุ่มงานควบคุมโรคติดต่อ สำนักงานสาธารณสุขจังหวัดหนองคาย





จำนวนผู้ป่วยยืนยัน COVID-19 แยกรายอำเภอ จังหวัดหนองคาย

ระลอกมกราคม 2565 (ตั้งแต่แถลงสคบค. 1 มกราคม 2565)

วันที่ 30 กรกฎาคม 2565

อำเภอ	ผู้ป่วยยืนยัน COVID-19						ผู้ป่วย ATK+		ผู้ป่วยเสียชีวิต	
	รายใหม่วันนี้			สะสม			รายใหม่ วันนี้	สะสม	รายใหม่ วันนี้	สะสม
	ติดเชื้อในจ.	ติดเชื่อนอกจ.	รวม	ติดเชื้อในจ.	ติดเชื่อนอกจ.	รวม				
เมือง	2	0	2	7,749	110	7,859	83	12,448	1	22
ท่าบ่อ	1	0	1	2,678	120	2,798	6	7,358	0	7
โพนพิสัย	1	0	1	3,288	23	3,311	3	6,275	0	13
ศรีเชียงใหม่	0	0	0	1,333	20	1,353	0	1,948	0	7
สังคม	0	0	0	2,020	40	2,060	0	1,249	0	2
สระใคร	1	0	1	798	49	847	0	2,054	0	5
เฝ้าไร่	1	0	1	1,648	103	1,751	0	3,473	0	8
รัตนวาปี	0	0	0	1,855	25	1,880	0	1,255	0	6
โพธิ์ตาก	0	0	0	447	23	470	0	1,735	0	3
ต่างจ.	0	0	0	44	553	597	0	29	0	1
AQ/SQ/AHQ/HQ	0	0	0	1	31	32	0	6	0	0
T&G	0	0	0	0	406	406	0	0	0	0
OQ	0	0	0	0	293	293	0	0	0	0
รวม	6	0	6	21,861	1,796	23,657	92	37,830	1	74

หมายเหตุ

ยอดสะสม ATK ตัดซ้ำผล PCR

SAT สสจ.หนองคาย : ข้อมูล 30/7/2565 (08.30 น.)



สถานการณ์ COVID-19 จังหวัดหนองคาย

ณ วันที่ 31 กรกฎาคม 2565

PCR + 8 ราย

สะสมปี 65 23,665 ราย

สะสมตั้งแต่ปี 63 28,206 ราย

ATK + 110 ราย

สะสมปี 65 37,944 ราย

เสียชีวิต + 1 ราย

เสียชีวิตสะสมปี 65 75 ราย

เสียชีวิตตั้งแต่ปี 63 104 ราย

ยา FAVIPIRAVIR

คงเหลือ 7,539

ผู้ป่วย COVID-19 ช่วง 14 วัน



**จำนวนผู้ป่วย COVID-19 สะสม ปี 2565
แยกรายอำเภอ จังหวัดหนองคาย**

เมือง ท่าบ่อ โพนพิสัย ศรีเชียงใหม่ สังคม สระใคร เฝ้าไร่ รัตนวาปี โพนทราย

PCR 7,862 2,798 3,312 1,353 2,060 848 1,751 1,883 470

ATK 12,509 7,370 6,281 1,948 1,249 2,056 3,474 1,255 1,735

เสียชีวิต 23 7 13 7 2 5 8 6 3

ผู้ป่วยรักษาอยู่

รักษาอยู่ 1,031 ราย

รพ.หลัก 57 เตียง HI 974

ใส่ท่อช่วยหายใจ 1 ราย

ผู้ป่วย 1,015 13 3

เตียงทั้งหมด 334 เตียง



ผู้ฉีดวัคซีน COVID-19

สะสม 757,736 โดส

เข็ม 1 333,124 (64.45%)

เข็ม 2 310,259 (60.03%)

เข็ม 3 102,206 (19.78%)

เข็ม 4 11,768 (2.28%)



ร้อยละกลุ่ม 608

เข็ม 1 91.82 เข็ม 2 88.38 เข็ม 3 35.18 เข็ม 4 2.44

" รักรใคร อย่าลืมสวมแมสและล้างมือ ป้องกัน COVID-19 "

ด้วยความหวังใจ จากกลุ่มงานควบคุมโรคติดต่อ สำนักงานสาธารณสุขจังหวัดหนองคาย





จำนวนผู้ป่วยยืนยัน COVID-19 แยกรายอำเภอ จังหวัดหนองคาย

ระลอกมกราคม 2565 (ตั้งแต่แถลงสคบค. 1 มกราคม 2565)

วันที่ 31 กรกฎาคม 2565

อำเภอ	ผู้ป่วยยืนยัน COVID-19						ผู้ป่วย ATK+		ผู้ป่วยเสียชีวิต	
	รายใหม่วันนี้			สะสม			รายใหม่ วันนี้	สะสม	รายใหม่ วันนี้	สะสม
	ติดเชื้อในจ.	ติดเชื่อนอกจ.	รวม	ติดเชื้อในจ.	ติดเชื่อนอกจ.	รวม				
เมือง	3	0	3	7,752	110	7,862	69	12,509	1	23
ท่าบ่อ	0	0	0	2,678	120	2,798	12	7,370	0	7
โพนพิสัย	1	0	1	3,289	23	3,312	6	6,281	0	13
ศรีเชียงใหม่	0	0	0	1,333	20	1,353	0	1,948	0	7
สังคม	0	0	0	2,020	40	2,060	0	1,249	0	2
สระใคร	1	0	1	799	49	848	2	2,056	0	5
เฝ้าไร่	0	0	0	1,648	103	1,751	1	3,474	0	8
รัตนวาปี	3	0	3	1,858	25	1,883	0	1,255	0	6
โพธิ์ตาก	0	0	0	447	23	470	0	1,735	0	3
ต่างจ.	0	0	0	44	553	597	20	61	0	1
AQ/SQ/AHQ/HQ	0	0	0	1	31	32	0	6	0	0
T&G	0	0	0	0	406	406	0	0	0	0
OQ	0	0	0	0	293	293	0	0	0	0
รวม	8	0	8	21,869	1,796	23,665	110	37,944	1	75

หมายเหตุ

ยอดสะสม ATK ตัดซ้ำผล PCR

SAT สสจ.หนองคาย : ข้อมูล 31/7/2565 (08.30 น.)