

แผนปฏิบัติการ
ประจำปีงบประมาณ พ.ศ. 2561
สำนักงานปลัดกระทรวงแรงงาน

กองยุทธศาสตร์และแผนงาน

ตุลาคม 2560



แผนปฏิบัติการ
ประจำปีงบประมาณ พ.ศ. 2561
สำนักงานปลัดกระทรวงแรงงาน

กองยุทธศาสตร์และแผนงาน

ตุลาคม 2560

คำนำ

แผนปฏิบัติการประจำปีงบประมาณ พ.ศ. 2561 สำนักงานปลัดกระทรวงแรงงาน จัดทำขึ้นเพื่อแสดงถึงภารกิจของสำนักงานปลัดกระทรวงแรงงานที่มีความสอดคล้องเชื่อมโยงยุทธศาสตร์การจัดสรรงบประมาณรายจ่ายประจำปีงบประมาณ พ.ศ. 2561 ซึ่งยุทธศาสตร์การจัดสรรฯ ดังกล่าว มีความสอดคล้องกับร่างกรอบยุทธศาสตร์ชาติระยะ 20 ปี (พ.ศ. 2560 – 2579) ทิศทางและกรอบยุทธศาสตร์ของแผนพัฒนาเศรษฐกิจและสังคมแห่งชาติ ฉบับที่ 12 (พ.ศ. 2560 – 2564) นโยบายความมั่นคงแห่งชาติ (พ.ศ. 2558 – 2564) และแผนแม่บทอื่นๆ โดยแผนปฏิบัติงานจะมีความละเอียด มีลำดับความสำคัญของการทำงานและมีการกำหนดแผนการใช้จ่ายงบประมาณที่ชัดเจน เพื่อเป็นกรอบแนวทางในการปฏิบัติงานของหน่วยงานในสังกัดสำนักงานปลัดกระทรวงแรงงาน พร้อมทั้งยังใช้ประโยชน์ในการกำกับ ติดตามความก้าวหน้าของการดำเนินงาน และรายงานผลการปฏิบัติราชการเมื่อสิ้นสุดปีงบประมาณ ซึ่งจะทำให้การดำเนินภารกิจของสำนักงานปลัดกระทรวงแรงงานบรรลุเป้าหมายตามที่ได้กำหนดไว้อย่างมีประสิทธิภาพ ประสิทธิผล และเป็นรูปธรรม

แผนปฏิบัติการประจำปีงบประมาณ พ.ศ. 2561 ของสำนักงานปลัดกระทรวงแรงงานฉบับนี้ประกอบด้วยสาระสำคัญ 4 ส่วน ได้แก่ **ส่วนที่ 1** สาระสำคัญของแผนปฏิบัติการ ประจำปีงบประมาณ พ.ศ. 2561 สำนักงานปลัดกระทรวงแรงงาน **ส่วนที่ 2** แผนปฏิบัติการที่ตอบสนองยุทธศาสตร์การจัดสรรงบประมาณรายจ่ายประจำปีงบประมาณ พ.ศ. 2561 **ส่วนที่ 3** รายละเอียดตัวชี้วัด เป้าหมายการให้บริการหน่วยงาน และผลผลิต/โครงการของสำนักงานปลัดกระทรวงแรงงาน ประจำปีงบประมาณ พ.ศ. 2561 **ส่วนที่ 4** แผนปฏิบัติการฝึกอบรมสัมมนาประจำปีงบประมาณ พ.ศ. 2561 **ส่วนที่ 5** มติที่ประชุมคณะกรรมการพิจารณาและจัดทำงบประมาณรายจ่ายประจำปีงบประมาณของสำนักงานปลัดกระทรวงแรงงาน ครั้งที่ 2/2560 เกี่ยวกับแนวทางการปรับแผนปฏิบัติการระหว่างปีงบประมาณ

สำนักงานปลัดกระทรวงแรงงาน ขอขอบคุณหน่วยงานที่เกี่ยวข้อง และผู้ประสานงานแผนทุกท่านที่ได้มีส่วนร่วมในกระบวนการจัดทำแผนปฏิบัติการประจำปีงบประมาณ พ.ศ. 2561 และหวังเป็นอย่างยิ่งว่าแผนปฏิบัติการประจำปีงบประมาณ พ.ศ. 2561 นี้ จะเป็นประโยชน์ต่อหน่วยงานและเจ้าหน้าที่ผู้เกี่ยวข้องในการนำแผนไปสู่การปฏิบัติ เพื่อให้เกิดประโยชน์สูงสุดต่อองค์กรและการบริหารจัดการด้านแรงงานต่อไป

สารบัญ

หน้า

ส่วนที่ 1 สาระสำคัญของแผนปฏิบัติการ ประจำปีงบประมาณ พ.ศ. 2561 สำนักงานปลัดกระทรวงแรงงาน **1**

- วิสัยทัศน์ 3
- พันธกิจ 3
- โครงสร้างการบริหารราชการ 4
- อัตรากำลัง 6
- ความเชื่อมโยงยุทธศาสตร์การจัดสรรงบประมาณ/แผนงาน เป้าหมายการให้บริการหน่วยงาน ผลผลิต/โครงการ และตัวชี้วัด 6
- ความเชื่อมโยงกลยุทธ์หน่วยงาน กิจกรรมหลัก และผลผลิต/โครงการ 18
- งบประมาณ 19
- การติดตามและประเมินผล 25

ส่วนที่ 2 แผนปฏิบัติการที่ตอบสนองยุทธศาสตร์การจัดสรรงบประมาณรายจ่าย ประจำปีงบประมาณ พ.ศ. 2561 **27**

- โครงการสังคมสร้างสุข พลังสร้างชาติ 29
- โครงการป้องกันปัญหาการค้ามนุษย์ด้านแรงงาน 30
- โครงการส่งเสริมการป้องกันและแก้ไขปัญหายาเสพติด 31
- โครงการศึกษาวิจัยเพื่อเพิ่มประสิทธิภาพการบริหารจัดการด้านแรงงาน 32
- โครงการเพิ่มประสิทธิภาพการให้บริการด้านแรงงานในจังหวัดชายแดนภาคใต้ 33
- โครงการแก้ไขปัญหาความเดือดร้อนด้านอาชีพ 35
- โครงการสำรวจข้อมูลแรงงานนอกระบบ 36
- ผลผลิต ประชาชนวัยแรงงานในพื้นที่ได้รับบริการด้านแรงงาน 37
- ผลผลิต ยุทธศาสตร์ แผน ข้อเสนอ และระบบการบริหารจัดการแรงงาน 41
- ผลผลิต การส่งเสริมขยายตลาดและคุ้มครองแรงงานไทยในต่างประเทศ 60
- โครงการบริหารจัดการแรงงานนอกระบบ แรงงานสูงอายุ และแรงงานพิการ 63
- โครงการเสริมสร้างธรรมาภิบาลและต่อต้านการทุจริตประพฤติมิชอบ 64

ส่วนที่ 3 รายละเอียดตัวชี้วัด เป้าหมายการให้บริการหน่วยงาน และผลผลิต/โครงการของสำนักงานปลัดกระทรวงแรงงาน ประจำปีงบประมาณ พ.ศ. 2561 **65**

ส่วนที่ 4 แผนฝึกอบรมสัมมนา ประจำปีงบประมาณ พ.ศ. 2561 **81**

- แผนฝึกอบรมสัมมนา ประจำปีงบประมาณ พ.ศ. 2561 (Gantt chart) 82
- แผนฝึกอบรมสัมมนา ประจำปีงบประมาณ พ.ศ. 2561 ตามรายการค่าใช้จ่ายสัมมนาและฝึกอบรมที่ปรากฏในเอกสารงบประมาณ 83

ส่วนที่ 5 แนวทางการปรับแผนปฏิบัติระหว่างปีงบประมาณ **85**

ส่วนที่ 1
สาระสำคัญ
ของแผนปฏิบัติการ
ประจำปีงบประมาณ พ.ศ. 2561
สำนักงานปลัดกระทรวงแรงงาน

ส่วนที่ 1 สาระสำคัญของแผนปฏิบัติการประจำปี

แผนปฏิบัติการประจำปี เป็นเครื่องมือสำคัญในการดำเนินภารกิจขององค์กรให้สามารถขับเคลื่อนไปสู่เป้าหมายอย่างมีทิศทาง มีกรอบแนวทางการทำงานที่ชัดเจน เป็นรูปธรรม เพื่อให้บรรลุเป้าหมายการให้บริการหน่วยงาน และเป้าหมายการให้บริการกระทรวงตามที่กำหนดไว้ อีกทั้งยังใช้ประโยชน์ในการติดตามความก้าวหน้าและประเมินผลการปฏิบัติงานและผลการใช้จ่ายเงิน เพื่อควบคุม กำกับ หรือแก้ไขปัญหาที่อาจจะเกิดขึ้นระหว่างปีงบประมาณ อันจะทำให้การปฏิบัติงานของสำนักงานปลัดกระทรวงแรงงานบรรลุผลสำเร็จได้อย่างมีประสิทธิภาพ

1. วิสัยทัศน์

กระทรวงแรงงาน

แรงงานมีศักยภาพสูง และมีคุณภาพชีวิตที่ดี

สำนักงานปลัดกระทรวงแรงงาน

ทรัพยากรมนุษย์มีศักยภาพ ก้าวทันเทคโนโลยีและนวัตกรรม
สร้างมูลค่าเพิ่มให้ระบบเศรษฐกิจ และมีคุณภาพชีวิตที่ดี

2. พันธกิจ

กระทรวงแรงงาน

1) การเพิ่มศักยภาพแรงงาน และผู้ประกอบการให้พร้อมรับกับสถานการณ์ที่เปลี่ยนแปลง และให้สอดคล้องกับทิศทางการพัฒนาประเทศ
2) คุ้มครองและส่งเสริมให้แรงงานมีความมั่นคงในการทำงาน มีหลักประกัน และมีคุณภาพชีวิตที่ดี
3) พัฒนากระทรวง ให้เป็นองค์กรธรรมาภิบาล
4) พัฒนาระบบเทคโนโลยีสารสนเทศและการสื่อสารอย่างบูรณาการ เพื่อการบริหารจัดการและให้บริการอย่างมีประสิทธิภาพ
5) ส่งเสริมความร่วมมือด้านแรงงานระหว่างประเทศ

สำนักงานปลัดกระทรวงแรงงาน

1) ศึกษา วิเคราะห์ จัดทำ ข้อมูล เพื่อใช้ในการกำหนดนโยบาย เป้าหมาย และผลสัมฤทธิ์ของกระทรวงแรงงาน
2) พัฒนายุทธศาสตร์การบริหารของกระทรวงแรงงาน
3) แปลงนโยบายเป็นแนวทางและแผนปฏิบัติราชการ
4) จัดสรรและบริหารทรัพยากรของกระทรวงแรงงานเพื่อให้เกิดการประหยัดคุ้มค่าและสมประโยชน์
5) กำกับ เร่งรัด ติดตาม และประเมินผล รวมทั้งประสานการปฏิบัติงานของส่วนราชการในสังกัดกระทรวงแรงงาน
6) พัฒนาระบบเทคโนโลยีสารสนเทศและการสื่อสาร เพื่อใช้ในการบริหารงาน และการบริการของหน่วยงานในสังกัดกระทรวงแรงงาน
7) ดูแลงานสื่อสารประชาสัมพันธ์ การต่างประเทศ และพัฒนาปรับปรุงกฎหมายที่เกี่ยวข้องให้ทันสมัย
8) ดำเนินการเกี่ยวกับการพัฒนาค่าจ้างและรายได้ของประเทศ
9) ศึกษา วิเคราะห์ และวิจัยภาวะเศรษฐกิจแรงงาน และสังคม
10) ดำเนินการเกี่ยวกับการตรวจราชการของผู้ตรวจราชการกระทรวงและเรื่องราวร้องทุกข์ที่อยู่ในอำนาจหน้าที่ของกระทรวงแรงงาน

4. โครงสร้างการบริหารราชการ

4.1 ราชการบริหารส่วนกลาง ประกอบด้วย

1 หน่วยงานในส่วนกลาง ได้แก่

(1) กลุ่มตรวจสอบภายใน
(2) กลุ่มพัฒนาระบบบริหาร
(3) ศูนย์ปฏิบัติการต่อต้านการทุจริต
(4) กองกลาง
(5) กองกฎหมาย
(6) กองบริหารการคลัง
(7) กองบริหารทรัพยากรบุคคล
(8) กองเผยแพร่และประชาสัมพันธ์
(9) กองยุทธศาสตร์และแผนงาน
(10) กองเศรษฐกิจการแรงงาน
(11) ศูนย์เทคโนโลยีสารสนเทศและการสื่อสาร
(12) สำนักตรวจและประเมินผล
(13) สำนักประสานความร่วมมือระหว่างประเทศ

- สำนักงานแรงงานในต่างประเทศ 13 ประเทศ 14 แห่ง ได้แก่

1. สำนักงานแรงงานในประเทศซาอุดิอาระเบีย (กรุงริยาด)
2. ฝ่ายแรงงานประจำสถานเอกอัครราชทูต ณ กรุงอาบูดาบี สหรัฐอาหรับเอมิเรตส์
3. สำนักงานแรงงานในประเทศญี่ปุ่น
4. สำนักงานแรงงาน ณ เมืองฮ่องกง
5. สำนักงานแรงงาน ณ กรุงมะนิลา (ส่วนที่ 2) ไทเป ประเทศไต้หวัน
6. สำนักงานแรงงาน ณ กรุงมะนิลา (ส่วนที่ 2) สาขาเมืองเกาสง ประเทศไต้หวัน
7. สำนักงานแรงงานในประเทศมาเลเซีย
8. สำนักงานแรงงานในประเทศสิงคโปร์
9. สำนักงานแรงงานในประเทศบรูไน
10. ฝ่ายแรงงานประจำสถานเอกอัครราชทูต ณ กรุงเทลอาวีฟ ประเทศอิสราเอล
11. ฝ่ายแรงงาน ประจำคณะทูตถาวร ประจำสหประชาชาติ ณ นครเจนีวา ประเทศสวิสเซอร์แลนด์
12. ฝ่ายแรงงาน ประจำสถานเอกอัครราชทูต ณ กรุงโซล สาธารณรัฐเกาหลี
13. ฝ่ายแรงงานประจำสถานเอกอัครราชทูต ณ กรุงเบอร์ลิน สหพันธ์สาธารณรัฐเยอรมัน
14. ฝ่ายแรงงาน ประจำสถานเอกอัครราชทูต ณ กรุงตริโปลี ประเทศลิเบีย (ปิดสำนักงานชั่วคราว 31 มกราคม 2558)

4.2 ราชการบริหารส่วนภูมิภาค ได้แก่ สำนักงานแรงงานจังหวัด 76 จังหวัด

รายละเอียดปรากฏตามแผนผังโครงสร้างการแบ่งส่วนราชการของสำนักงานปลัดกระทรวงแรงงาน ในปัจจุบัน หน้า 5

แผนผัง
โครงสร้างการแบ่งส่วนราชการของสำนักงานปลัดกระทรวงแรงงานในปัจจุบัน

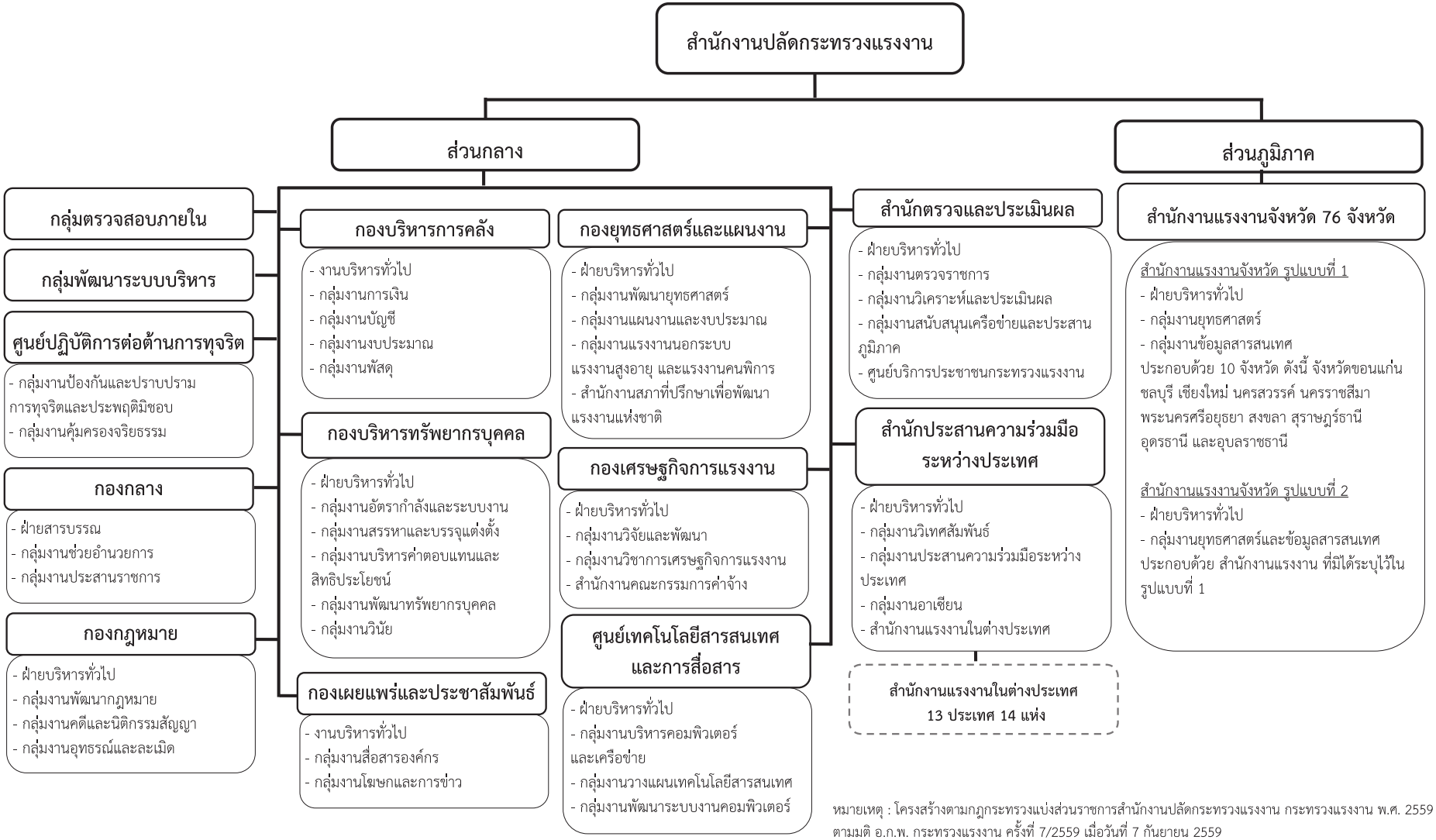

หมายเหตุ : โครงสร้างตามกฎกระทรวงแบ่งส่วนราชการสำนักงานปลัดกระทรวงแรงงาน กระทรวงแรงงาน พ.ศ. 2559 ตามมติ อ.ก.พ. กระทรวงแรงงาน ครั้งที่ 7/2559 เมื่อวันที่ 7 กันยายน 2559

5. อัตรากำลัง (ข้อมูล ณ ตุลาคม 2560)

สำนักงานปลัดกระทรวงแรงงาน และสำนักงานรัฐมนตรี มีกรอบอัตรากำลังรวมทั้งสิ้น 1,104 อัตรา จำแนกเป็นข้าราชการ ลูกจ้างประจำ พนักงานราชการ และลูกจ้างชั่วคราวในต่างประเทศ ดังนี้

หน่วยงาน	ข้าราชการ	ลูกจ้างประจำ	พนักงานราชการ	ลูกจ้างชั่วคราวในต่างประเทศ	รวม
สำนักงานปลัดกระทรวงแรงงาน	664	146	226	42	1,078
ส่วนกลาง	291	34	110	-	435
ส่วนภูมิภาค	347	112	116	-	575
ต่างประเทศ	26	-	-	42	68
สำนักงานรัฐมนตรี	15	6	5	-	26
รวมทั้งสิ้น	**679**	**152**	**231**	**42**	**1,104**

หมายเหตุ : กรอบพนักงานราชการ เป็นกรอบอัตราว่างที่รอทดแทนลูกจ้างประจำเกษียณอายุราชการ ตาย ลาออก

6. ความเชื่อมโยงยุทธศาสตร์การจัดสรรงบประมาณ/แผนงาน เป้าหมายการให้บริการหน่วยงาน ผลผลิต/โครงการ และตัวชี้วัด

6.1 แผนการดำเนินงานที่สำคัญจำแนกตามความเชื่อมโยงยุทธศาสตร์การจัดสรรงบประมาณและแผนงาน ประจำปีงบประมาณ พ.ศ. 2561

ปีงบประมาณ พ.ศ. 2561 สำนักงานปลัดกระทรวงแรงงานดำเนินภารกิจใน 3 ผลผลิต 9 โครงการ เชื่อมโยงกับยุทธศาสตร์การจัดสรรงบประมาณ/แผนงาน จำแนกตามแผนงานพื้นฐาน/แผนงานยุทธศาสตร์ และแผนงานบูรณาการ ดังนี้

ยุทธศาสตร์ที่ 1 ยุทธศาสตร์ด้านความมั่นคง

❖ **แผนงานบูรณาการสร้างความปรองดองและสมานฉันท์**

การดำเนินงานสำคัญที่สอดคล้อง คือ โครงการสังคมสร้างสุข พลังสร้างชาติ ดำเนินการจัดบริการด้านแรงงาน โดยเน้นการพัฒนาอาชีพตามหลักปรัชญาเศรษฐกิจพอเพียง ร่วมกับการส่งเสริมความรู้ความเข้าใจสิทธิหน้าที่ตามระบอบประชาธิปไตยและแนวทางพระราชดำริต่างๆ รวมทั้งเสริมสร้างความปรองดองแก่ประชาชนในพื้นที่ เป้าหมาย 3,730 คน

❖ **แผนงานบูรณาการจัดการปัญหาแรงงานต่างด้าวและการค้ามนุษย์**

การดำเนินงานสำคัญที่สอดคล้อง คือ โครงการป้องกันปัญหาการค้ามนุษย์ด้านแรงงาน ดำเนินการจัดทำและขับเคลื่อนยุทธศาสตร์/แผนปฏิบัติการต่อต้านการค้ามนุษย์ด้านแรงงาน ในประเด็นด้านการป้องกันให้สอดคล้องกับแผนปฏิบัติการป้องกันและปราบปรามการค้ามนุษย์ ประจำปีงบประมาณ พ.ศ. 2561 และติดตามผลการดำเนินงานของหน่วยงานที่เกี่ยวข้องตามแผนปฏิบัติการต่อต้านการค้ามนุษย์ในประเด็นด้านการป้องกันให้เป็นรูปธรรม เป้าหมาย 1 เรื่อง

❖ **แผนงานบูรณาการป้องกัน ปราบปราม และบำบัดรักษาผู้ติดยาเสพติด**

การดำเนินงานสำคัญที่สอดคล้อง คือ โครงการส่งเสริมการป้องกันและแก้ไขปัญหายาเสพติด ดำเนินการให้ข้อมูลข่าวสารความรู้เกี่ยวกับการป้องกันและแก้ไขปัญหายาเสพติดแก่แรงงานในสถานประกอบการที่มีลูกจ้างต่ำกว่า 10 คนลงมาโดยอาสาสมัครแรงงาน รวมทั้งสนับสนุนการดำเนินงานตามโครงการ To Be Number One เป้าหมาย 13,170 คน

ยุทธศาสตร์ที่ 2 ยุทธศาสตร์ด้านการสร้างความสามารถในการแข่งขันของประเทศ

❖ **แผนงานพื้นฐานด้านการสร้างความสามารถในการแข่งขันของประเทศ ประกอบด้วย 2 แผนงานรอง รายละเอียดดังนี้**

- แผนงานรองพัฒนาและยกระดับผลิตภาพแรงงาน

การดำเนินงานสำคัญที่สอดคล้อง จำนวน 2 ผลผลิต รายละเอียด ดังนี้

(1) ผลผลิตประชาชนวัยแรงงานในพื้นที่ได้รับบริการด้านแรงงาน ประกอบด้วย

- กิจกรรมประสานการให้บริการด้านแรงงาน เป็นการประสานการให้บริการด้านแรงงานแก่ประชาชนในพื้นที่/ชุมชน โดยมีอาสาสมัครแรงงาน เครือข่ายด้านแรงงาน และศูนย์บริการร่วมกระทรวงแรงงาน ทำหน้าที่เป็นสื่อกลางในการบูรณาการงานด้านจัดหางาน ฝึกอาชีพ สวัสดิการและคุ้มครองแรงงาน และบริการด้านประกันสังคมแก่แรงงานทั้งในระบบและนอกระบบ เป้าหมาย 485,650 ราย
- กิจกรรมบริหารจัดการด้านแรงงานเชิงบูรณาการสู่ประชาชนในพื้นที่/ชุมชน เป็นการบูรณาการร่วมกับหน่วยงานในสังกัด โดยการคัดกรองประชาชนที่มาขอรับบริการผ่านอาสาสมัครแรงงานและศูนย์บริการร่วมกระทรวงแรงงาน และส่งต่อไปยังหน่วยงานในสังกัดที่เกี่ยวข้อง เพื่อให้ประชาชนกลุ่มเป้าหมายจำนวน 194,260 ราย ได้รับบริการจากกระทรวงแรงงานตรงตามความต้องการ

(2) ผลผลิตยุทธศาสตร์ แผน ข้อเสนอ และระบบการบริหารจัดการแรงงาน โดยดำเนินการศึกษา วิเคราะห์ วิจัย และพัฒนาระบบข้อมูลสารสนเทศและการเตือนภัยเพื่อใช้ในการกำหนดนโยบาย จัดทำยุทธศาสตร์ ประสานนโยบายและแปลงแผนไปสู่การปฏิบัติ จัดทำข้อเสนอและกำหนดนโยบายด้านแรงงานระหว่างประเทศ ติดตามและประเมินผลการดำเนินงาน รวมทั้งอำนวยการบริหารจัดการด้านแรงงานตลอดจนสนับสนุนการบริหารงานทั่วไประดับกระทรวงให้แก่หน่วยงานในสังกัดกระทรวงแรงงาน เพื่อให้หน่วยงานในสังกัดกระทรวงแรงงานมีการดำเนินงานที่มีประสิทธิภาพ และเกิดผลสัมฤทธิ์ตามภารกิจของกระทรวงเป้าหมาย 27 เรื่อง

- แผนงานรองพัฒนาความร่วมมือด้านต่างประเทศ สร้างและรักษาผลประโยชน์ชาติ

การดำเนินงานสำคัญที่สอดคล้อง จำนวน 1 ผลผลิต รายละเอียด ดังนี้

(1) ผลผลิตการส่งเสริมขยายตลาดและคุ้มครองแรงงานไทยในต่างประเทศ ภารกิจที่ดำเนินการ คือ

- กิจกรรมคุ้มครองสิทธิประโยชน์แรงงานไทยในต่างประเทศ เป็นการดูแล ปกป้อง คุ้มครองผลประโยชน์ของแรงงานไทยในต่างประเทศให้ได้รับการปฏิบัติอย่างถูกต้อง เป็นธรรมตามกฎหมายและสัญญาจ้าง เพื่อให้แรงงานไทยในต่างประเทศมีคุณภาพชีวิตที่ดีขึ้น เป้าหมาย 350,000 คน
- กิจกรรมขยายและรักษาตลาดแรงงานไทยในต่างประเทศ เพื่อรักษาและขยายตลาดแรงงานในต่างประเทศ โดยมุ่งเน้นตลาดแรงงานทักษะฝีมือให้เพิ่มขึ้น รวมทั้งส่งเสริมให้แรงงานไทยได้รับโอกาสและมีการจ้างแรงงานไทยไปทำงานต่างประเทศอย่างเป็นรูปธรรม โดยมีเป้าหมาย คือ ข้อตกลง ข้อแนะที่ได้เจรจาร่วมกับหน่วยงานที่เกี่ยวข้อง จำนวน 2 เรื่อง

❖ **แผนงานยุทธศาสตร์พัฒนาและยกระดับผลิตภาพแรงงาน**

การดำเนินงานสำคัญที่สอดคล้อง ได้แก่

1) โครงการแก้ไขปัญหาความเดือดร้อนด้านอาชีพ ดำเนินการฝึกอาชีพหรือจ้างงานเร่งด่วนประชาชนวัยแรงงานที่เดือดร้อนด้านอาชีพเพื่อเป็นการพัฒนาศักยภาพนำไปสู่โอกาสและทางเลือกในการประกอบอาชีพทำให้มีรายได้เพิ่มขึ้น หรือปฏิบัติงานที่เป็นสาธารณประโยชน์ต่อชุมชน เป้าหมาย ประชาชนวัยแรงงานในพื้นที่ จำนวน 19,920 คน

2) โครงการเพิ่มประสิทธิภาพการให้บริการด้านแรงงานในจังหวัดชายแดนภาคใต้ โดยดำเนินการจ้างบัณฑิตที่ว่างงานในจังหวัดชายแดนภาคใต้ จำนวน 380 คน เพื่อทำหน้าที่เป็นสื่อกลางในการขับเคลื่อนภารกิจด้านแรงงาน และนำบริการด้านแรงงานสู่ประชาชนในพื้นที่จังหวัดชายแดนภาคใต้ เป้าหมาย 41,800 คน

3) โครงการสำรวจข้อมูลแรงงานนอกระบบ ดำเนินการสำรวจข้อมูลแรงงานนอกระบบระดับจังหวัด เพื่อให้ได้ฐานข้อมูลเกี่ยวกับแรงงานนอกระบบที่เป็นปัจจุบัน และสามารถนำไปใช้ประโยชน์ในการวางแผน กำหนดนโยบาย มาตรการในการพัฒนาและดูแลคุ้มครองแรงงานนอกระบบ เป้าหมาย 7 จังหวัด

❖ **แผนงานบูรณาการวิจัยและนวัตกรรม**

การดำเนินงานสำคัญที่สอดคล้อง คือ โครงการศึกษาวิจัยเพื่อเพิ่มประสิทธิภาพการบริหารจัดการด้านแรงงาน ดำเนินการศึกษา วิเคราะห์ วิจัยการจ้างงานในอดีตจนถึงปัจจุบัน/แนวทางการพัฒนาอุตสาหกรรม 4.0 ในประเทศ/ทิศทางการจ้างงาน/แนวโน้มความต้องการแรงงาน และแนวทางการพัฒนาทักษะฝีมือแรงงานเพื่อรองรับอุตสาหกรรม 4.0 เป้าหมาย 1 เรื่อง

ยุทธศาสตร์ที่ 3 ยุทธศาสตร์ด้านการพัฒนาและเสริมสร้างศักยภาพคน

❖ **แผนงานบูรณาการพัฒนาศักยภาพคนตามช่วงวัย**

การดำเนินงานสำคัญที่สอดคล้อง คือ โครงการบริหารจัดการแรงงานนอกระบบ แรงงานสูงอายุ และแรงงานพิการ โดยดำเนินการส่งเสริม สนับสนุน คุ้มครอง และเผยแพร่องค์ความรู้ด้านการส่งเสริมและพัฒนาแรงงานนอกระบบ แรงงานสูงอายุ และแรงงานพิการ ใน 76 จังหวัด ให้ได้มีโอกาสในการประกอบอาชีพและรายได้ เป้าหมาย 400,000 คน

ยุทธศาสตร์ที่ 6 ยุทธศาสตร์ด้านการปรับสมดุลและพัฒนาระบบการบริหารจัดการภาครัฐ

❖ **แผนงานบูรณาการป้องกัน ปราบปรามการทุจริตและประพฤติมิชอบ**

การดำเนินงานสำคัญที่สอดคล้อง คือ โครงการเสริมสร้างธรรมาภิบาลและต่อต้านการทุจริตประพฤติมิชอบ ดำเนินการจัดฝึกอบรมให้ความรู้และสร้างจิตสำนึกแก่บุคลากรของสำนักงานปลัดกระทรวงแรงงาน และการเสริมสร้างกลไกการป้องกันการทุจริตให้เข้มแข็งและมีประสิทธิภาพ รวมทั้งดำเนินการพัฒนาศักยภาพเครือข่ายแรงงานด้านการป้องกันและปราบปรามการทุจริตในระดับพื้นที่ เป้าหมาย 300 คน

6.2 เป้าหมายการให้บริการหน่วยงาน และตัวชี้วัด

เป้าหมายการให้บริการหน่วยงาน/ตัวชี้วัด	ค่าเป้าหมายของตัวชี้วัด					
	หน่วยนับ	ปี 2560	ปี 2561	ปี 2562	ปี 2563	ปี 2564
1. แรงงานนอกระบบได้รับการส่งเสริมให้มีหลักประกันทางสังคม						
- ตัวชี้วัดเชิงคุณภาพ : ร้อยละของข้อมูลแรงงานนอกระบบรายทะเบียนในฐานข้อมูลต่อแรงงานนอกระบบทั้งหมด	ร้อยละ	-	4	4	4	4
2. กำลังแรงงานได้รับการเสริมสร้างความมั่นคงด้านอาชีพ						
- ตัวชี้วัดเชิงปริมาณ : จำนวนประชาชนวัยแรงงานที่ขอรับบริการด้านแรงงาน	ราย	527,450	527,450	527,450	527,450	527,450
- ตัวชี้วัดเชิงปริมาณ : จำนวนยุทธศาสตร์ แผน และข้อเสนอ	เรื่อง	30	27	28	29	30
- ตัวชี้วัดเชิงปริมาณ : จำนวนแรงงานที่ขาดแคลนในอุตสาหกรรมที่สำคัญ ไม่เกิน	คน	-	27,536	27,536	27,536	27,536
- ตัวชี้วัดเชิงปริมาณ : จำนวนแรงงานไทยในต่างประเทศที่ได้รับการคุ้มครองสิทธิประโยชน์	คน	330,000	350,000	350,000	350,000	350,000
- ตัวชี้วัดเชิงคุณภาพ : ร้อยละของจำนวนกลุ่มเป้าหมายที่จัดส่งได้รับการบรรจุงาน และ/หรือ ผ่านการพัฒนาทักษะฝีมือ และ/หรือ ได้รับสิทธิประโยชน์ตามกฎหมาย	ร้อยละ	32	40	40	40	40
- ตัวชี้วัดเชิงคุณภาพ : ร้อยละของยุทธศาสตร์ แผน และข้อเสนอสามารถนำไปใช้ในการดำเนินงานด้านการจัดการแรงงานของหน่วยงานในสังกัดกระทรวงแรงงาน	ร้อยละ	85	85	85	85	85
- ตัวชี้วัดเชิงคุณภาพ : สัดส่วนความสำเร็จในการติดตามคุ้มครองสิทธิประโยชน์แรงงานไทยในต่างประเทศต่อจำนวนข้อร้องทุกข์	ร้อยละ		75	76	77	78
3. กำลังแรงงานได้รับการเสริมสร้างศักยภาพด้านอาชีพ						
- ตัวชี้วัดเชิงปริมาณ : จำนวนกำลังแรงงานได้รับการเสริมสร้างศักยภาพ	คน	20,144	19,920	19,920	19,920	19,920
- ตัวชี้วัดเชิงคุณภาพ : แรงงานมีรายได้เพิ่มขึ้นเฉลี่ยคนละ	บาท		3,000	3,000	3,000	3,000

6.3 ผลผลิต/โครงการ กิจกรรมหลักและตัวชี้วัด

6.3.1 แผนงานพื้นฐาน

ปีงบประมาณ พ.ศ. 2561 สำนักงานปลัดกระทรวงแรงงาน มีผลผลิต/โครงการที่ได้รับจัดสรรงบประมาณในแผนงานพื้นฐาน จำนวน 3 ผลผลิต โดยมีรายละเอียด กิจกรรมหลักและตัวชี้วัด ดังนี้

1) ผลผลิตประชาชนวัยแรงงานในพื้นที่ได้รับบริการด้านแรงงาน

ตัวชี้วัด	หน่วยนับ	ปี 2561 แผน	ปี 2562 แผน	ปี 2563 แผน	ปี 2564 แผน
เชิงปริมาณ : จำนวนประชาชนวัยแรงงานที่ขอรับบริการด้านแรงงานผ่านอาสาสมัครแรงงาน	ราย	217,650	217,650	217,650	217,650
เชิงปริมาณ : จำนวนผู้ได้รับบริการด้านแรงงานผ่านศูนย์บริการร่วมกระทรวงแรงงาน	ราย	268,000	268,000	268,000	268,000
เชิงคุณภาพ : ร้อยละของประชาชนวัยแรงงานที่ได้รับการคัดกรองเพื่อส่งต่อตามเกณฑ์ที่กำหนด	ร้อยละ	40	40	40	40

<u>ตัวชี้วัดกิจกรรมหลัก</u>

กิจกรรมหลักที่ 1 : ประสานการให้บริการด้านแรงงาน

ตัวชี้วัดที่ 1 : จำนวนประชาชนวัยแรงงานที่ขอรับบริการด้านแรงงานผ่านอาสาสมัครแรงงาน

เป้าหมาย : 217,650 ราย (ตามตัวชี้วัดเชิงปริมาณ)

ตัวชี้วัดที่ 2 : จำนวนประชาชนวัยแรงงานที่ขอรับบริการด้านแรงงานผ่านศูนย์บริการร่วมกระทรวงแรงงาน

เป้าหมาย : 268,000 ราย (ตามตัวชี้วัดเชิงปริมาณ)

กิจกรรมหลักที่ 2 : บริหารจัดการแรงงานเชิงบูรณาการสู่ประชาชนในพื้นที่/ชุมชน

ตัวชี้วัด : จำนวนประชาชนวัยแรงงานที่ได้รับการคัดกรองส่งต่อตามเกณฑ์ที่กำหนด

เป้าหมาย : 194,260 ราย (ร้อยละ 40 ของเป้าหมาย)

2) ผลผลิตยุทธศาสตร์ แผน ข้อเสนอ และระบบการบริหารจัดการแรงงาน

ตัวชี้วัด	หน่วยนับ	ปี 2561 แผน	ปี 2562 แผน	ปี 2563 แผน	ปี 2564 แผน
เชิงปริมาณ : จำนวนยุทธศาสตร์ แผน และข้อเสนอ	เรื่อง	27	28	29	30
เชิงปริมาณ : จำนวนแรงงานที่ขาดแคลนในอุตสาหกรรมที่สำคัญ ไม่เกิน	คน	27,536	27,536	27,536	27,536
เชิงคุณภาพ : ร้อยละของยุทธศาสตร์ แผน ข้อเสนอที่ผ่านความเห็นชอบจากผู้บริหาร	ร้อยละ	85	85	85	85

ตัวชี้วัดกิจกรรมหลัก

กิจกรรมหลักที่ 1 : ศึกษา วิเคราะห์ วิจัย และการเตือนภัยด้านแรงงาน
ตัวชี้วัด : จำนวนการศึกษา วิเคราะห์ วิจัย และพัฒนาระบบข้อมูลสารสนเทศ
เป้าหมาย : 9 เรื่อง
กิจกรรมหลักที่ 2 : จัดทำข้อเสนอ นโยบาย ยุทธศาสตร์ แผนด้านแรงงาน ทั้งในและต่างประเทศ และติดตามประเมินผลการดำเนินงาน
ตัวชี้วัด : จำนวนข้อเสนอ นโยบาย ยุทธศาสตร์ แผนด้านแรงงาน ทั้งในและต่างประเทศ และติดตามประเมินผลการดำเนินงาน
เป้าหมาย : 18 เรื่อง

กิจกรรมหลักที่ 3 : อำนวยการ บริหารจัดการ และพัฒนาด้านแรงงาน
ตัวชี้วัด : จำนวนการบริหารจัดการ และพัฒนาด้านแรงงาน
เป้าหมาย : 7 เรื่อง (ไม่นำส่งตัวชี้วัดผลผลิต)

กิจกรรมหลักที่ 4 : พัฒนาเทคโนโลยีสารสนเทศและการสื่อสาร
ตัวชี้วัด : ร้อยละของหน่วยงานในสังกัดสำนักงานปลัดกระทรวงแรงงานมีระบบเครือข่ายสื่อสารข้อมูลในการปฏิบัติงานและให้บริการประชาชน
เป้าหมาย : ร้อยละ 100 (ไม่นำส่งตัวชี้วัดผลผลิต)

3) ผลผลิตการส่งเสริมขยายตลาดและคุ้มครองแรงงานไทยในต่างประเทศ

ตัวชี้วัด	หน่วยนับ	ปี 2561 แผน	ปี 2562 แผน	ปี 2563 แผน	ปี 2564 แผน
เชิงปริมาณ : จำนวนแรงงานไทยในต่างประเทศที่ได้รับการคุ้มครองสิทธิประโยชน์	คน	350,000	350,000	350,000	350,000
เชิงปริมาณ : จำนวนข้อตกลง ข้อแนะที่ได้เจรจาร่วมกับหน่วยงานที่เกี่ยวข้อง	เรื่อง	2	2	2	2
เชิงคุณภาพ : สัดส่วนความสำเร็จในการติดตามคุ้มครองสิทธิประโยชน์แรงงานไทยในต่างประเทศต่อจำนวนข้อร้องทุกข์	ร้อยละ	75	76	77	78

ตัวชี้วัดกิจกรรมหลัก

กิจกรรมหลักที่ 1 : คุ้มครองสิทธิประโยชน์แรงงานไทยในต่างประเทศ
ตัวชี้วัด : จำนวนแรงงานไทยในต่างประเทศที่ได้รับการคุ้มครองสิทธิประโยชน์ไม่ต่ำกว่า
เป้าหมาย : 350,000 คน

กิจกรรมหลักที่ 2 : ขยายและรักษาตลาดแรงงานไทยในต่างประเทศ
ตัวชี้วัด : จำนวนข้อตกลง ข้อแนะที่ได้เจรจาร่วมกับหน่วยงานที่เกี่ยวข้อง
เป้าหมาย : 2 เรื่อง

6.3.2 แผนงานยุทธศาสตร์

ปีงบประมาณ พ.ศ. 2561 สำนักงานปลัดกระทรวงแรงงาน มีผลผลิต/โครงการที่ได้รับจัดสรรงบประมาณในแผนงานยุทธศาสตร์ จำนวน 3 โครงการ โดยมีรายละเอียด กิจกรรมหลักและตัวชี้วัด ดังนี้

1) โครงการเพิ่มประสิทธิภาพการให้บริการด้านแรงงานในจังหวัดชายแดนภาคใต้

ตัวชี้วัด	หน่วยนับ	ปี 2561 แผน	ปี 2562 แผน	ปี 2563 แผน	ปี 2564 แผน
เชิงปริมาณ : จำนวนบัณฑิตแรงงาน	คน	380	380	380	380
เชิงคุณภาพ : ร้อยละของบัณฑิตแรงงานที่ผ่านการประเมินผลการปฏิบัติงานตามเกณฑ์ที่กำหนด	ร้อยละ	85	90	95	95

ตัวชี้วัดกิจกรรมหลัก

กิจกรรมหลัก : จ้างบัณฑิตแรงงานเพื่อเพิ่มประสิทธิภาพการให้บริการด้านแรงงานในพื้นที่จังหวัดชายแดนภาคใต้

ตัวชี้วัด : จำนวนบัณฑิตแรงงาน

เป้าหมาย : 380 คน

2) โครงการแก้ไขปัญหาความเดือดร้อนด้านอาชีพ

ตัวชี้วัด	หน่วยนับ	ปี 2561 แผน	ปี 2562 แผน	ปี 2563 แผน	ปี 2564 แผน
เชิงปริมาณ : จำนวนกำลังแรงงานที่ได้รับการแก้ไขปัญหาความเดือดร้อนด้านอาชีพ	คน	19,920	19,920	19,920	19,920
เชิงคุณภาพ : โครงการที่สามารถดำเนินการสำเร็จได้ตามเป้าหมาย ไม่ต่ำกว่า	ร้อยละ	90	90	90	90

ตัวชี้วัดกิจกรรมหลัก

กิจกรรมหลัก : จ้างงานเร่งด่วนและพัฒนาทักษะฝีมือเพื่อบรรเทาความเดือดร้อนด้านอาชีพ

ตัวชี้วัด : จำนวนกำลังแรงงานที่ได้รับบริการด้านแรงงาน

เป้าหมาย : 19,920 คน

3) โครงการสำรวจข้อมูลแรงงานนอกระบบ

ตัวชี้วัด	หน่วยนับ	ปี 2561 แผน	ปี 2562 แผน	ปี 2563 แผน	ปี 2564 แผน
เชิงปริมาณ : จำนวนจังหวัดที่มีการจัดเก็บข้อมูลแรงงานนอกระบบรายทะเบียน	จังหวัด	7	23	23	24
เชิงคุณภาพ : ร้อยละของแรงงานนอกระบบรายทะเบียนในฐานข้อมูลต่อแรงงานนอกระบบในพื้นที่โครงการ	ร้อยละ	4	4	4	4

ตัวชี้วัดกิจกรรมหลัก

กิจกรรมหลัก : สำรวจข้อมูลแรงงานนอกระบบ

ตัวชี้วัด : จำนวนจังหวัดที่มีการจัดเก็บข้อมูลแรงงานนอกระบบรายทะเบียน

เป้าหมาย : 7 จังหวัด

6.3.3 แผนงานบูรณการ

ปีงบประมาณ พ.ศ. 2561 สำนักงานปลัดกระทรวงแรงงานมีโครงการที่ร่วมบูรณาการเพื่อตอบสนอง เป้าหมาย แนวทาง และตัวชี้วัดของแผนงานบูรณาการต่างๆ จำนวน 6 โครงการ ดังนี้

1) แผนงานบูรณาการสร้างความปรองดองและสมานฉันท์

เป้าหมาย – แนวทางการดำเนินงานและตัวชี้วัด ของแผนงานบูรณการ โครงการ – กิจกรรม					
เป้าหมายที่ 1 : สังคมมีความสมานฉันท์ ผู้เห็นต่างทางความคิดของคนในชาติสามารถอยู่ร่วมกันได้อย่างสันติ ร่วมกันสร้างความรักความสามัคคี เพื่อนำไปสู่ความมั่นคงของชาติและประโยชน์สุขของประชาชน ตัวชี้วัด 1.1 : ความขัดแย้งของประชาชนในมิติที่เกี่ยวข้องกับเศรษฐกิจ สังคม วัฒนธรรม และสิ่งแวดล้อม ลดลงไม่น้อยกว่าร้อยละ 5 แนวทางการดำเนินงานที่ 1.1.1 : การรับรู้เข้าใจปัญหาและการเสริมสร้างการมีส่วนร่วมของประชาชน ตัวชี้วัดที่ 1 : ประชาชนกลุ่มเป้าหมายรับรู้เข้าใจปัญหาและมีส่วนร่วมการดำเนินการเสริมสร้างความปรองดองและสมานฉันท์ ไม่น้อยกว่าร้อยละ 80					
➢ **โครงการสังคมสร้างสุข พลังสร้างชาติ**					
ตัวชี้วัด	**หน่วยนับ**	**ปี 2561 แผน**	**ปี 2562 แผน**	**ปี 2563 แผน**	**ปี 2564 แผน**
เชิงปริมาณ : จำนวนแรงงานทั้งใน/นอกระบบและประชาชนที่เข้าร่วมโครงการ	คน	3,730			
เชิงคุณภาพ : ร้อยละของผู้เข้าร่วมโครงการมีความพึงพอใจ	ร้อยละ	80			

หมายเหตุ : ในปี 2562 ไม่มีแผนงานบูรณาการสร้างความปรองดองและสมานฉันท์

ตัวชี้วัดกิจกรรมหลัก

กิจกรรมหลัก : ส่งเสริมความรู้ความเข้าใจสิทธิหน้าที่ตามระบอบประชาธิปไตยและแนวทางพระราชดำริแก่แรงงานใน/นอกระบบ และประชาชน

ตัวชี้วัด : จำนวนแรงงานทั้งใน/นอกระบบ และประชาชนที่เข้าร่วมโครงการ

เป้าหมาย : 3,730 คน (ตัวชี้วัดในระดับกิจกรรมนำส่งหน่วยงานเจ้าภาพแผนบูรณาการ)

2) แผนงานบูรณาการจัดการปัญหาแรงงานต่างด้าวและการค้ามนุษย์

เป้าหมาย – แนวทางการดำเนินงานและตัวชี้วัด ของแผนงานบูรณาการ โครงการ – กิจกรรม
เป้าหมายที่ 2 : ประชากรกลุ่มเป้าหมายปลอดภัยจากการค้ามนุษย์ ตัวชี้วัด 2.1 : ประชากรกลุ่มเป้าหมายได้รับการป้องกันและคุ้มครองจากขบวนการค้ามนุษย์ (กลุ่มเป้าหมาย คือ เด็ก สตรี แรงงานไทย และแรงงานต่างด้าว) 1,599,850 คน แนวทางการดำเนินงานที่ 2.1.1 : พัฒนากลไกเชิงนโยบายและการขับเคลื่อน ตัวชี้วัดที่ 1 : ร้อยละ 85 ของการพัฒนากลไกเชิงนโยบายและแผนที่หน่วยงานนำไปสู่การปฏิบัติสามารถขับเคลื่อนได้

➢ **โครงการป้องกันปัญหาการค้ามนุษย์ด้านแรงงาน**

ตัวชี้วัด	หน่วยนับ	ปี 2561 แผน	ปี 2562 แผน	ปี 2563 แผน	ปี 2564 แผน
เชิงปริมาณ : ประเทศไทยมีแนวทาง/มาตรการเชิงนโยบาย ที่สามารถใช้ขับเคลื่อนการป้องกันการค้ามนุษย์ด้านแรงงานได้อย่างมีประสิทธิภาพ	เรื่อง	1	1	1	1
เชิงคุณภาพ : ร้อยละของความสำเร็จของการนำแนวทาง/มาตรการเชิงนโยบายในการป้องกันการค้ามนุษย์ด้านแรงงานสู่การปฏิบัติ	ร้อยละ	80	85	90	95

<u>ตัวชี้วัดกิจกรรมหลัก</u>

กิจกรรมหลัก : จัดทำและขับเคลื่อนมาตรการเชิงนโยบายในการป้องกันการค้ามนุษย์ด้านแรงงาน

ตัวชี้วัด : จำนวนแผน/มาตรการเชิงนโยบายที่ใช้เป็นเครื่องมือในการขับเคลื่อนการป้องกันการค้ามนุษย์ด้านแรงงาน

เป้าหมาย : 1 เรื่อง (ตัวชี้วัดในระดับกิจกรรมนำส่งหน่วยงานเจ้าภาพแผนบูรณาการ)

3) แผนงานบูรณาการป้องกัน ปราบปราม และบำบัดรักษาผู้ติดยาเสพติด

เป้าหมาย – แนวทางการดำเนินงานและตัวชี้วัด ของแผนงานบูรณาการ โครงการ – กิจกรรม
เป้าหมายที่ 1 : เด็ก เยาวชน ผู้ใช้แรงงาน และประชาชนได้รับการเสริมสร้างภูมิคุ้มกันและป้องกันยาเสพติด หมู่บ้าน/ชุมชน พื้นที่เป้าหมายมีการป้องกันและแก้ไขปัญหายาเสพติด ตัวชี้วัด 1.1 : ผู้เสพรายใหม่ ไม่เกินร้อยละ 7 แนวทางการดำเนินงานที่ 1.1.1 : สร้างภูมิคุ้มกันและป้องกันยาเสพติด ตัวชี้วัดที่ 1 : กลุ่มเป้าหมาย/เป้าหมายที่หน่วยงานกำหนดได้รับการสร้างภูมิคุ้มกันยาเสพติด จำนวนไม่น้อยกว่า 9,092,000 คน

➢ **โครงการส่งเสริมการป้องกันและแก้ไขปัญหายาเสพติด**

ตัวชี้วัด	หน่วยนับ	ปี 2561 แผน	ปี 2562 แผน	ปี 2563 แผน	ปี 2564 แผน
เชิงปริมาณ : จำนวนแรงงานกลุ่มเป้าหมายในสถานประกอบการที่มีลูกจ้างต่ำกว่า 10 คนลงมา ได้รับการส่งเสริมป้องกันและแก้ไขปัญหายาเสพติดไม่ต่ำกว่า	คน	13,170	13,170	13,170	13,170

ตัวชี้วัด	หน่วยนับ	ปี 2561 แผน	ปี 2562 แผน	ปี 2563 แผน	ปี 2564 แผน
เชิงคุณภาพ : ร้อยละของแรงงานกลุ่มเป้าหมายได้รับข้อมูลข่าวสารด้านการป้องกันและแก้ไขปัญหายาเสพติด	ร้อยละ	80	80	80	80

ตัวชี้วัดกิจกรรมหลัก

กิจกรรมหลัก : ดำเนินงานด้านการป้องกันและแก้ไขปัญหายาเสพติด

ตัวชี้วัด : จำนวนแรงงานกลุ่มเป้าหมายในสถานประกอบการที่มีลูกจ้างต่ำกว่า 10 คนลงมาได้รับการส่งเสริมป้องกันและแก้ไขปัญหายาเสพติดไม่ต่ำกว่า

เป้าหมาย : 13,170 คน (ตัวชี้วัดในระดับกิจกรรมนำส่งหน่วยงานเจ้าภาพแผนบูรณาการ)

4) แผนงานบูรณาการวิจัยและนวัตกรรม

เป้าหมาย – แนวทางการดำเนินงานและตัวชี้วัด ของแผนงานบูรณการ โครงการ – กิจกรรม
เป้าหมายที่ 3 : วิจัยและพัฒนาเพื่อสร้าง/สะสมองค์ความรู้ที่มีศักยภาพ ตัวชี้วัด 3.2 : องค์ความรู้สามารถนำไปต่อยอดเชิงลึกหรือนำไปใช้แก้ไขปัญหาการดำเนินงานของหน่วยงาน ร้อยละ 50 แนวทางการดำเนินงานที่ 3.2.1 : วิจัยประยุกต์เชิงลึกหรือต่อยอดเพื่อนำไปใช้แก้ไขปัญหาการดำเนินงานของหน่วยงาน ตัวชี้วัดที่ 1 : โครงการวิจัยที่สามารถกำหนดแนวทางนำไปต่อยอดเชิงลึกหรือนำไปใช้แก้ไขปัญหาการดำเนินงานของหน่วยงาน ร้อยละ 50
➢ **โครงการศึกษาวิจัยเพื่อเพิ่มประสิทธิภาพการบริหารจัดการด้านแรงงาน**

ตัวชี้วัด	หน่วยนับ	ปี 2561 แผน	ปี 2562 แผน	ปี 2563 แผน	ปี 2564 แผน
เชิงปริมาณ : ผลการศึกษาวิจัยทิศทางการจ้างงานของประเทศไทยในอุตสาหกรรม 4.0	เรื่อง	1	1	1	1
เชิงคุณภาพ : ผลการศึกษาวิจัยนำไปใช้ประกอบการพิจารณาจัดทำนโยบายด้านแรงงาน	เรื่อง	1	1	1	1

ตัวชี้วัดกิจกรรมหลัก

กิจกรรมหลัก : ศึกษาวิจัยทิศทางการจ้างงานของประเทศไทยในยุคอุตสาหกรรม 4.0

ตัวชี้วัด : ผลการศึกษาวิจัยทิศทางการจ้างงานของประเทศไทยในยุคอุตสาหกรรม 4.0

เป้าหมาย : 1 เรื่อง (ตัวชี้วัดในระดับกิจกรรมนำส่งหน่วยงานเจ้าภาพแผนบูรณาการ)

5) แผนงานบูรณาการพัฒนาศักยภาพคนตามช่วงวัย

เป้าหมาย – แนวทางการดำเนินงานและตัวชี้วัด ของแผนงานบูรณาการ โครงการ – กิจกรรม					
เป้าหมายที่ 2 : คนไทยทุกช่วงวัยมีความมั่นคงในชีวิต ตัวชี้วัด 2.1. : ร้อยละ 75 ของประชากรกลุ่มเป้าหมายมีความมั่นคงในชีวิต แนวทางการดำเนินงานที่ 2.1.4 : สร้างความมั่นคงในชีวิตให้แรงงาน (วัยแรงงาน 15-59 ปี) ตัวชี้วัดที่ 2 : สัดส่วนผู้อยู่ในระบบประกันทางสังคมต่อกำลังแรงงาน ร้อยละ 4					
➢ **โครงการบริหารจัดการแรงงานนอกระบบ แรงงานสูงอายุ และแรงงานพิการ**					
ตัวชี้วัด	**หน่วยนับ**	**ปี 2561 แผน**	**ปี 2562 แผน**	**ปี 2563 แผน**	**ปี 2564 แผน**
เชิงปริมาณ : จำนวนแรงงานนอกระบบและแรงงานสูงอายุ ที่ได้รับการส่งเสริมคุ้มครองหรือส่งเสริมให้มีงานทำ	คน	400,000	400,000	400,000	400,000
เชิงคุณภาพ : ร้อยละของแรงงานนอกระบบเชิงทะเบียนได้รับการส่งเสริมคุ้มครองและพัฒนา	ร้อยละ	2	2	2	2

<u>ตัวชี้วัดกิจกรรมหลัก</u>

กิจกรรมหลัก : เพิ่มประสิทธิภาพการส่งเสริมคุ้มครองและพัฒนาแรงงานนอกระบบ แรงงานสูงอายุ และแรงงานพิการ

ตัวชี้วัด : จำนวนแรงงานนอกระบบและแรงงานสูงอายุที่ได้รับการส่งเสริม คุ้มครองหรือส่งเสริมให้มีงานทำ

เป้าหมาย : 400,000 คน (ตัวชี้วัดในระดับกิจกรรมนำส่งหน่วยงานเจ้าภาพแผนบูรณาการ)

6) แผนงานบูรณาการป้องกัน ปราบปรามการทุจริตและประพฤติมิชอบ

เป้าหมาย – แนวทางการดำเนินงานและตัวชี้วัด ของแผนงานบูรณาการ โครงการ – กิจกรรม
เป้าหมายที่ 1 : สังคมไทยมีภาพลักษณ์การป้องกันและปราบปรามการทุจริตดีขึ้น ตัวชี้วัด 1.1. : ประเทศไทยได้รับประเมินค่าดัชนีการรับรู้การทุจริต (Corruption Perceptions Index : CPI) สูงกว่าร้อยละ 44 แนวทางการดำเนินงานที่ 1.1.1 : สร้างจิตสำนึก และปลูกฝังความซื่อสัตย์สุจริต ตัวชี้วัดที่ 1 : - ร้อยละของผู้เข้าร่วมโครงการ/กิจกรรมเข้ามามีส่วนร่วมในการผลักดันให้เกิดสังคมที่ไม่ทนต่อการทุจริต ไม่น้อยกว่าร้อยละ 75 - ร้อยละของผู้เข้าร่วมโครงการ/กิจกรรมสร้างความตระหนักรู้ในการป้องกันและปราบปรามการทุจริต มีค่านิยมร่วมต้านทุจริต มีจิตสำนึกสาธารณะ และสามารถแยกแยะระหว่างผลประโยชน์ส่วนตนกับผลประโยชน์ส่วนรวม ร้อยละ 75 แนวทางการดำเนินงานที่ 1.1.2 : สร้างกลไกป้องกันการทุจริต ตัวชี้วัดที่ 1 : ค่าคะแนนเฉลี่ยการประเมินคุณธรรมและความโปร่งใสของหน่วยงานภาครัฐ (ITA) ปี 2561 ไม่น้อยกว่าร้อยละ 85 (ไม่รวมองค์กรปกครองส่วนท้องถิ่น)

➢ โครงการเสริมสร้างธรรมาภิบาลและต่อต้านการทุจริตประพฤติมิชอบ					
ตัวชี้วัด	**หน่วยนับ**	**ปี 2561 แผน**	**ปี 2562 แผน**	**ปี 2563 แผน**	**ปี 2564 แผน**
เชิงปริมาณ : จำนวนบุคลากรที่เข้าร่วมกิจกรรมเสริมสร้างธรรมาภิบาลและต่อต้านการทุจริตคอร์รัปชั่น	คน	300	300	300	300
เชิงคุณภาพ : ร้อยละของโครงการ/กิจกรรมที่แล้วเสร็จตามแผนที่กำหนด	ร้อยละ	60	65	70	75

<u>ตัวชี้วัดกิจกรรมหลัก</u>

กิจกรรมหลักที่ 1 : เสริมสร้างธรรมาภิบาล ป้องกันและลดความเสี่ยงในการเกิดการทุจริตและประพฤติมิชอบ

ตัวชี้วัด : จำนวนบุคลากรที่เข้าร่วมกิจกรรมเสริมสร้างธรรมาภิบาลและต่อต้านการทุจริตคอร์รัปชั่น

เป้าหมาย : 200 คน

กิจกรรมหลักที่ 2 : เสริมสร้างกลไกการป้องกันการทุจริตให้เข้มแข็งและมีประสิทธิภาพ

ตัวชี้วัด : จำนวนข้าราชการได้รับการเสริมสร้างความรู้ ความเข้าใจในการป้องกันการทุจริต ให้มีความเข้มแข็งและมีประสิทธิภาพเพิ่มมากขึ้น

เป้าหมาย : 100 คน

กิจกรรมหลักที่ 3 : การพัฒนาศักยภาพเครือข่ายแรงงานด้านการป้องกันและปราบปรามการทุจริตระดับพื้นที่

ตัวชี้วัด : จำนวนเครือข่ายแรงงานได้รับการพัฒนาศักยภาพด้านการป้องกันและปราบปรามการทุจริตระดับพื้นที่

เป้าหมาย : 800 คน

(ตัวชี้วัดในระดับกิจกรรมนำส่งหน่วยงานเจ้าภาพแผนบูรณาการ)

7. ความเชื่อมโยงกลยุทธ์หน่วยงาน กิจกรรมหลัก และผลผลิต/โครงการ

ในปีงบประมาณ พ.ศ. 2561 สำนักงานปลัดกระทรวงแรงงานมีการดำเนินการ ภายใต้ 3 ผลผลิต 9 โครงการ 19 กิจกรรมหลัก โดยกิจกรรมหลักมีความเชื่อมโยงกับกลยุทธ์หน่วยงานตามแผนยุทธศาสตร์สำนักงานปลัดกระทรวงแรงงาน พ.ศ. 2560 - 2564 ดังนี้

กลยุทธ์	กิจกรรมหลัก	ผลผลิต/โครงการ
บูรณาการดำเนินงานด้านแรงงานเพื่อตอบสนองยุทธศาสตร์ในระดับพื้นที่ (Quick Win)	- ส่งเสริมความรู้ความเข้าใจสิทธิหน้าที่ตามระบอบประชาธิปไตยและแนวทางพระราชดำริแก่แรงงานใน/นอกระบบ และประชาชน	โครงการสังคมสร้างสุขพลังสร้างชาติ
	- จ้างงานเร่งด่วนและพัฒนาทักษะฝีมือเพื่อบรรเทาความเดือดร้อนด้านอาชีพ	โครงการแก้ไขปัญหาความเดือดร้อนด้านอาชีพ
ตอบสนองนโยบายเร่งด่วนและสำคัญ (Quick Win)	- จัดทำและขับเคลื่อนมาตรการเชิงนโยบายในการป้องกันการค้ามนุษย์ด้านแรงงาน	โครงการป้องกันปัญหาการค้ามนุษย์ด้านแรงงาน
เสริมสร้างศักยภาพ ภาคี เครือข่ายให้มีการทำงานร่วมกับอย่างประสิทธิภาพ	- ดำเนินงานด้านการป้องกันและแก้ไขปัญหายาเสพติด	โครงการส่งเสริมการป้องกันและแก้ไขปัญหายาเสพติด
	- จ้างบัณฑิตแรงงานเพื่อเพิ่มประสิทธิภาพการให้บริการด้านแรงงานในพื้นที่จังหวัดชายแดนภาคใต้	โครงการเพิ่มประสิทธิภาพการให้บริการด้านแรงงานในจังหวัดชายแดนภาคใต้
	- ประสานการให้บริการด้านแรงงาน - บริหารจัดการด้านแรงงานเชิงบูรณาการสู่ประชาชนในพื้นที่/ชุมชน	ผลผลิตประชาชนวัยแรงงานในพื้นที่ได้รับบริการด้านแรงงาน
เสริมสร้างสมรรถนะการบริหารจัดการแรงงานนอกระบบ (Quick Win)	- สำรวจข้อมูลแรงงานนอกระบบ	โครงการสำรวจข้อมูลแรงงานนอกระบบ
	- เพิ่มประสิทธิภาพการส่งเสริมคุ้มครองและพัฒนาแรงงานนอกระบบ แรงงานสูงอายุ และแรงงานพิการ	โครงการบริหารจัดการแรงงานนอกระบบ แรงงานสูงอายุ และแรงงานพิการ
บริหารจัดการระบบและฐานข้อมูลด้านแรงงานอย่างมีประสิทธิภาพ (Quick Win)	- ศึกษาวิจัยทิศทางการจ้างงานของประเทศไทยในยุคอุตสาหกรรม 4.0	โครงการศึกษาวิจัยเพื่อเพิ่มประสิทธิภาพการบริหารจัดการด้านแรงงาน

กลยุทธ์	กิจกรรมหลัก	ผลผลิต/โครงการ
บริหารจัดการระบบและฐานข้อมูลด้านแรงงานอย่างประสิทธิภาพ (Quick Win)	- ศึกษา วิเคราะห์ วิจัย และการเตือนภัยด้านแรงงาน	ผลผลิตยุทธศาสตร์ แผน ข้อเสนอและระบบการบริหารจัดการแรงงาน
กำหนดและขับเคลื่อนยุทธศาสตร์แรงงานในระดับชาติ	- จัดทำข้อเสนอ นโยบาย ยุทธศาสตร์ แผนด้านแรงงานทั้งในและต่างประเทศ และติดตามประเมินผลการดำเนินงาน	
พัฒนาและบริหารจัดการองค์กรให้สามารถตอบสนองต่อบทบาทภารกิจเชิงรุก (Quick Win)	- อำนวยการ บริหารจัดการ และพัฒนาด้านแรงงาน	
พัฒนาระบบเทคโนโลยีสารสนเทศและนวัตกรรมด้านแรงงาน	- พัฒนาเทคโนโลยีสารสนเทศและการสื่อสาร	
คุ้มครองแรงงานทำงานในต่างประเทศ	- คุ้มครองสิทธิประโยชน์แรงงานไทยในต่างประเทศ - ขยายและรักษาตลาดแรงงานไทยในต่างประเทศ	ผลผลิตการส่งเสริมขยายตลาดและคุ้มครองแรงงานไทยในต่างประเทศ
พัฒนาและบริหารจัดการองค์กรให้สามารถตอบสนองต่อบทบาทภารกิจเชิงรุก (Quick Win)	- เสริมสร้างธรรมาภิบาล ป้องกันและลดความเสี่ยงในการเกิดการทุจริตและประพฤติมิชอบ - เสริมสร้างกลไกการป้องกันการทุจริตให้เข้มแข็งและมีประสิทธิภาพ - การพัฒนาศักยภาพเครือข่ายแรงงานด้านการป้องกันและปราบปรามการทุจริตระดับพื้นที่	โครงการเสริมสร้างธรรมาภิบาลและต่อต้านการทุจริตประพฤติมิชอบ

8. งบประมาณ

สำนักงานปลัดกระทรวงแรงงานได้รับการจัดสรรงบประมาณรายจ่ายประจำปีงบประมาณ พ.ศ. 2561 จำนวน 1,286,759,100 บาท รายละเอียดงบประมาณ ดังนี้

8.1 เปรียบเทียบงบประมาณปี 2560 - 2561 จำแนกตามงบรายจ่าย

หน่วย : บาท

งบรายจ่าย	ปี 2560	ปี 2561	เพิ่ม/ลด	ร้อยละ
1. งบบุคลากร	453,985,800	472,346,500	18,360,700	4.04
2. งบดำเนินงาน	402,749,800	366,927,400	-35,822,400	-8.89
3. งบลงทุน	101,425,400	101,620,700	195,300	0.19
4. งบเงินอุดหนุน	40,949,200	39,649,100	-1,300,100	-3.17
5. งบรายจ่ายอื่น	307,242,000	306,215,400	-1,026,600	-0.33
รวมทั้งสิ้น	**1,306,352,200**	**1,286,759,100**	**-19,593,100**	**-1.50**

8.2 งบประมาณรายจ่ายประจำปีงบประมาณ พ.ศ. 2561 จำแนกตามแผนงานพื้นฐาน/แผนงานยุทธศาสตร์ และแผนงานบูรณาการ ผลผลิต/โครงการ และงบรายจ่าย

หน่วย : ล้านบาท ทศนิยม 4 ตำแหน่ง

แผนงาน ผลผลิต/โครงการ	งบรายจ่าย					
	งบบุคลากร	งบ ดำเนินงาน	งบ ลงทุน	งบ เงิน อุดหนุน	งบ รายจ่ายอื่น	รวม
รวมทั้งสิ้น	**472.3465**	**366.9274**	**101.6207**	**39.6491**	**306.2154**	**1,286.7591**
1. แผนงานบุคลากรภาครัฐ	**472.3465**	**64.7711**				**537.1176**
2. แผนงานพื้นฐานด้านการสร้างความสามารถในการแข่งขันของประเทศ		**302.1563**	**101.6207**	**39.6491**	**66.9371**	**510.3632**
2.1 แผนงานรองพัฒนาและยกระดับผลิตภาพแรงงาน		**239.7423**	**93.6624**	**39.6491**	**55.1371**	**428.1909**
- ผลผลิตที่ 1 : ประชาชนวัยแรงงานในพื้นที่ได้รับบริการด้านแรงงาน		105.0460	17.8618		15.0696	137.9774
- ผลผลิตที่ 2 : ยุทธศาสตร์ แผน ข้อเสนอ และระบบการบริหารจัดการแรงงาน		134.6963	75.8006	39.6491	40.0675	290.2135
2.2 แผนงานรองพัฒนาความร่วมมือด้านต่างประเทศ สร้างและรักษาประโยชน์ชาติ		**62.4140**	**7.9583**		**11.8000**	**82.1723**
- ผลผลิตที่ 3 : การส่งเสริมขยายตลาดและคุ้มครองแรงงานไทยในต่างประเทศ		62.4140	7.9583		11.8000	82.1723
3. แผนงานยุทธศาสตร์พัฒนาและยกระดับผลิตภาพแรงงาน					**179.8130**	**179.8130**
- โครงการเพิ่มประสิทธิภาพการให้บริการด้านแรงงานในจังหวัดชายแดนภาคใต้					90.0680	90.0680
- โครงการแก้ไขปัญหาความเดือดร้อนด้านอาชีพ					86.7450	86.7450
- โครงการสำรวจข้อมูลแรงงานนอกระบบ					3.0000	3.0000
4. แผนงานบูรณาการสร้างความปรองดองและสมานฉันท์					**16.6578**	**16.6578**
- โครงการสังคมสร้างสุขพลังสร้างชาติ					16.6578	16.6578

แผนงาน ผลผลิต/โครงการ	งบรายจ่าย					
	งบบุคลากร	งบ ดำเนินงาน	งบ ลงทุน	งบ เงิน อุดหนุน	งบ รายจ่ายอื่น	รวม
5. แผนงานบูรณาการจัดการปัญหาแรงงานต่างด้าวและการค้ามนุษย์					**11.4959**	**11.4959**
- โครงการป้องกันปัญหาการค้ามนุษย์ด้านแรงงาน					11.4959	11.4959
6. แผนงานบูรณาการป้องกัน ปราบปราม และบำบัดรักษาผู้ติดยาเสพติด					**21.7420**	**21.7420**
- โครงการส่งเสริมการป้องกันและแก้ไขปัญหายาเสพติด					21.7420	21.7420
7. แผนงานบูรณาการส่งเสริมการวิจัยและนวัตกรรม					**1.8400**	**1.8400**
- โครงการศึกษาวิจัยเพื่อเพิ่มประสิทธิภาพการบริหารจัดการด้านแรงงาน					1.8400	1.8400
8. แผนงานบูรณาการพัฒนาศักยภาพคนตามช่วงวัย					**3.9648**	**3.9648**
- โครงการบริหารจัดการแรงงานนอกระบบ แรงงานสูงอายุ และแรงงานพิการ					3.9648	3.9648
9. แผนงานบูรณาการป้องกันปราบปรามการทุจริตและประพฤติมิชอบ					**3.7648**	**3.7648**
- โครงการเสริมสร้างธรรมาภิบาลและต่อต้านการทุจริตประพฤติมิชอบ					3.7648	3.7648

ทั้งนี้ งบประมาณที่ปรากฏในแผนปฏิบัติการประจำปีงบประมาณ พ.ศ. 2561 แสดงงบประมาณเฉพาะในส่วนของงบดำเนินงานเพื่อการทำงาน (รายการเฉพาะ ฝึกอบรมสัมมนา ประชาสัมพันธ์และงบทำงานหน่วยงาน) งบเงินอุดหนุน และงบรายจ่ายอื่น

สำหรับความเชื่อมโยงของยุทธศาสตร์การจัดสรรงบประมาณรายจ่ายประจำปีงบประมาณ พ.ศ. 2561 แผนงาน เป้าหมายการให้บริการกระทรวง เป้าหมายการให้บริการหน่วยงาน ตัวชี้วัดเป้าหมายการให้บริการ ผลผลิต ตัวชี้วัดผลผลิต กิจกรรมหลัก และงบประมาณ ปรากฏตามแผนภูมิ หน้า 23

แผนภูมิความเชื่อมโยงยุทธศาสตร์ชาติถ่ายทอดสู่กระทรวงและหน่วยงานในสังกัด
สำนักงานปลัดกระทรวงแรงงาน
งบประมาณรายจ่ายประจำปีงบประมาณ พ.ศ. 2561
1,286.7591 ล้านบาท

| | | |

9. การติดตามและประเมินผล

เพื่อประโยชน์ในการติดตามและประเมินผล สำนักงานปลัดกระทรวงแรงงานได้จัดให้มีระบบการรายงานผลการปฏิบัติงานและผลการใช้จ่ายงบประมาณที่ตอบสนองยุทธศาสตร์การจัดสรรงบประมาณรายจ่ายประจำปี ดังนี้

ชื่อรายงาน	แหล่งข้อมูล	ความถี่
รายงานผลการดำเนินงานและการใช้จ่ายเงินประจำปีงบประมาณ พ.ศ. 2561 (เขียว-เหลือง-แดง)	กลุ่มงานบันทึกข้อมูลผลงานใน “ **ระบบติดตามและประเมินผล** ” URL:http:// me.mol.go.th/mol55 (ตามแผนปฏิบัติราชการประจำปี) ส่วนผลการใช้จ่ายเงิน วป.สตป. จะใช้ข้อมูลจากระบบ GFMIS ของ กค.	รายเดือน (ภายในวันที่ 5 ของเดือนถัดไป)
รายงานผลการปฏิบัติงานประจำปีงบประมาณ พ.ศ. 2561 (สงป.301)	วป.สตป. ประมวลผลจาก “ **ระบบติดตามและประเมินผล** ” (ตามแผนปฏิบัติราชการประจำปีและตัวชี้วัดผลผลิตเชิงปริมาณ) และเจ้าภาพผลผลิตประมวลผลตัวชี้วัดผลผลิตเชิงคุณภาพ	ประจำทุกเดือน
รายงานผลการดำเนินงานตามเป้าหมายการให้บริการหน่วยงาน/กระทรวง	- วป.สตป. ประมวลผลจาก “ **ระบบติดตามและประเมินผล** ” (ตามแผนปฏิบัติราชการประจำปี) - หน่วยงานเจ้าภาพผลผลิตประมวลผล เป้าหมายการให้บริการหน่วยงานและเป้าหมายการให้บริการกระทรวง	รายปี (ภายใน 60 วัน นับแต่วันสิ้นงบประมาณ)

ส่วนที่ 2
แผนปฏิบัติการที่ตอบสนอง ยุทธศาสตร์การจัดสรรงบประมาณรายจ่ายประจำปีงบประมาณ พ.ศ. 2561

ยุทธศาสตร์การจัดสรรงบประมาณที่ 1 ยุทธศาสตร์ด้านความมั่นคง

แผนงานบูรณาการสร้างความปรองดองและสมานฉันท์ * (งบประมาณในลักษณะบูรณาการ)

เป้าหมายการให้บริการกระทรวง กำลังแรงงานมีงานทำและมีความมั่นคงในอาชีพ

ตัวชี้วัดเป้าหมายการให้บริการกระทรวง - ไม่นำส่งเป้าหมายการให้บริการกระทรวง -

เป้าหมายการให้บริการหน่วยงาน กำลังแรงงานได้รับการเสริมสร้างความมั่นคงด้านอาชีพ

ตัวชี้วัดเป้าหมายการให้บริการหน่วยงาน - ไม่นำส่งเป้าหมายการให้บริการหน่วยงาน -

กลยุทธ์หน่วยงาน บูรณาการดำเนินงานด้านแรงงานเพื่อตอบสนองยุทธศาสตร์ในระดับพื้นที่ (Quick Win)

ลำดับที่	โครงการ/ตัวชี้วัด/กิจกรรมหลัก/กิจกรรมรอง/ กิจกรรม(Activity)/งานโครงการ	หน่วยงาน	เป้าหมาย/ งบประมาณ	หน่วยนับ	ไตรมาสที่ 1			ไตรมาสที่ 2			ไตรมาสที่ 3			ไตรมาสที่ 4			หมายเหตุ
					ต.ค.60	พ.ย. 60	ธ.ค. 60	ม.ค. 61	ก.พ. 61	มี.ค. 61	เม.ย. 61	พ.ค. 61	มิ.ย. 61	ก.ค. 61	ส.ค. 61	ก.ย. 61	
	โครงการ : สังคมสร้างสุข พลังสร้างชาติ		16,657,800	บาท	-	-	9,963,400	-	-	-	-	-	6,694,400	-	-	-	งบประมาณหน่วยงาน
	ตัวชี้วัด																
	เชิงปริมาณ : จำนวนแรงงานทั้งใน/นอกระบบ และประชาชนที่เข้าร่วมโครงการ		3,730	คน									3,730				
	เชิงคุณภาพ : ร้อยละของผู้เข้าร่วมโครงการมีความพึงพอใจ		80	ร้อยละ									80				
	กิจกรรมหลัก 1 : ส่งเสริมความรู้ความเข้าใจในสิทธิหน้าที่ตามระบอบประชาธิปไตย และแนวทางพระราชดำริแก่แรงงานใน/นอกระบบ และประชาชน		16,657,800	บาท	-	-	9,963,400	-	-	-	-	-	6,694,400	-	-	-	รวมงบหน่วยงาน (งบรายจ่ายอื่น)
	ตัวชี้วัด : จำนวนแรงงานทั้งใน/นอกระบบ และประชาชนที่เข้าร่วมโครงการ		3,730	คน		-	-	-	-	-	-	-	3,730	-	-		
1)	กิจกรรมส่งเสริมการสร้างความปรองดองในพื้นที่ และดำเนินการพัฒนาอาชีพตาม	สรจ.	3,730	คน									3,730				
	หลักปรัชญาเศรษฐกิจพอเพียง		16,657,800				9,963,400						6,694,400				งบรายจ่ายอื่น
	- ส่งเสริม/พัฒนาอาชีพตามหลักปรัชญาเศรษฐกิจพอเพียงแก่แรงงานนอกระบบ		3,730	คน									3,730				
	- จัดกิจกรรมส่งเสริมและสร้างความปรองดองในพื้นที่ ร่วมกับแรงงานนอกระบบ		39	จังหวัด									39				
	และประชาชนทั่วไป โดยผ่านกลไกประชารัฐ																
2)	บริหารจัดการการดำเนินโครงการฯ	สภ.	2	ครั้ง						1						1	
	- ติดตามผลการดำเนินโครงการฯ		1	ครั้ง						1							
	- รวบรวมและสรุปผลการดำเนินโครงการฯ		1	ครั้ง												1	

แผนปฏิบัติการ ประจำปีงบประมาณ พ.ศ. 2561
สำนักงานปลัดกระทรวงแรงงาน

ยุทธศาสตร์การจัดสรรงบประมาณที่ 1 ยุทธศาสตร์ด้านความมั่นคง

แผนงานบูรณาการจัดการปัญหาแรงงานต่างด้าวและการค้ามนุษย์ * (งบประมาณในลักษณะบูรณาการ)

เป้าหมายการให้บริการกระทรวง กำลังแรงงานมีงานทำและมีความมั่นคงในอาชีพ

ตัวชี้วัดเป้าหมายการให้บริการกระทรวง - ไม่นำส่งเป้าหมายการให้บริการกระทรวง -

เป้าหมายการให้บริการหน่วยงาน กำลังแรงงานได้รับการเสริมสร้างความมั่นคงด้านอาชีพ

ตัวชี้วัดเป้าหมายการให้บริการหน่วยงาน - ไม่นำส่งเป้าหมายการให้บริการหน่วยงาน -

กลยุทธ์หน่วยงาน ตอบสนองนโยบายเร่งด่วนและสำคัญ (Quick Win)

ลำดับที่	โครงการ/ตัวชี้วัด/กิจกรรมหลัก/กิจกรรมรอง/ กิจกรรม(Activity)/งานโครงการ	หน่วยงาน	เป้าหมาย/ งบประมาณ	หน่วยนับ	ไตรมาสที่ 1			ไตรมาสที่ 2			ไตรมาสที่ 3			ไตรมาสที่ 4			หมายเหตุ
					ต.ค. 60	พ.ย. 60	ธ.ค. 60	ม.ค. 61	ก.พ. 61	มี.ค. 61	เม.ย. 61	พ.ค. 61	มิ.ย. 61	ก.ค. 61	ส.ค. 61	ก.ย. 61	
	โครงการ : ป้องกันปัญหาการค้ามนุษย์ด้านแรงงาน		11,495,900	บาท	4,839,000	464,000	5,366,700	64,000	164,000	64,000	64,000	64,000	164,000	114,200	64,000	64,000	งบประมาณหน่วยงาน
	ตัวชี้วัด																
	เชิงปริมาณ : ประเทศไทยมีแนวทาง/มาตรการเชิงนโยบายที่สามารถใช้		1	เรื่อง												1	
	ขับเคลื่อนการป้องกันการค้ามนุษย์ด้านแรงงานได้อย่างมีประสิทธิภาพ จำนวน																
	เชิงคุณภาพ : ร้อยละของความสำเร็จของการนำแนวทาง/มาตรการเชิงนโยบาย		80	ร้อยละ												80	
	ในการป้องกันการค้ามนุษย์ด้านแรงงานไปสู่การปฏิบัติ																
	กิจกรรมหลัก 1 : จัดทำและขับเคลื่อนมาตรการเชิงนโยบาย ในการป้องกันการค้ามนุษย์ด้านแรงงาน		11,495,900	บาท	4,839,000	464,000	5,366,700	64,000	164,000	64,000	64,000	64,000	164,000	114,200	64,000	64,000	รวมงบหน่วยงาน (งบรายจ่ายอื่น)
	ตัวชี้วัด : จำนวนแผน/มาตรการเชิงนโยบายที่ใช้เป็นเครื่องมือในการขับเคลื่อนการป้องกันการค้ามนุษย์ด้านแรงงาน		1	เรื่อง												1	
1)	โครงการป้องกันปัญหาการค้ามนุษย์ด้านแรงงาน	พย./สรจ.	1	เรื่อง												1	
			14	ครั้ง	1	1	1	1	1	1	1	1	1	1	1	3	
			11,495,900	บาท	4,839,000	464,000	5,366,700	64,000	164,000	64,000	64,000	64,000	164,000	114,200	64,000	64,000	งบรายจ่ายอื่น
	- การบริหารจัดการด้านการป้องกันปัญหาการค้ามนุษย์ด้านแรงงาน	พย.	12	ครั้ง	1	1	1	1	1	1	1	1	1	1	1	1	
			1,418,200	บาท	64,000	464,000	64,000	64,000	164,000	64,000	64,000	64,000	164,000	114,200	64,000	64,000	
	- การติดตามและการดำเนินงานในพื้นที่ของสำนักงานแรงงานจังหวัด	สรจ.	1	ครั้ง												1	
			4,775,000	บาท	4,775,000												
	- การจัดทำระบบเชื่อมโยงฐานข้อมูลการดำเนินคดีด้านแรงงาน	พย.	1	ครั้ง												1	
			5,302,700	บาท			5,302,700										

ยุทธศาสตร์การจัดสรรงบประมาณที่ 1 ยุทธศาสตร์ด้านความมั่นคง

แผนงานบูรณาการ ป้องกัน ปราบปราม และบำบัดรักษาผู้ติดยาเสพติด * (งบประมาณในลักษณะบูรณาการ)

เป้าหมายการให้บริการกระทรวง กำลังแรงงานมีงานทำและมีความมั่นคงในอาชีพ

ตัวชี้วัดเป้าหมายการให้บริการกระทรวง - ไม่นำส่งเป้าหมายการให้บริการกระทรวง -

เป้าหมายการให้บริการหน่วยงาน กำลังแรงงานได้รับการเสริมสร้างความมั่นคงด้านอาชีพ

ตัวชี้วัดเป้าหมายการให้บริการหน่วยงาน - ไม่นำส่งเป้าหมายการให้บริการหน่วยงาน -

กลยุทธ์หน่วยงาน เสริมสร้างศักยภาพ ภาคี เครือข่ายให้มีการทำงานร่วมกันอย่างมีประสิทธิภาพ

ลำดับที่	โครงการ/ตัวชี้วัด/กิจกรรมหลัก/กิจกรรมรอง/ กิจกรรม(Activity)/งานโครงการ	หน่วยงาน	เป้าหมาย/ งบประมาณ	หน่วยนับ	ไตรมาสที่ 1			ไตรมาสที่ 2			ไตรมาสที่ 3			ไตรมาสที่ 4			หมายเหตุ
					ต.ค. 60	พ.ย. 60	ธ.ค. 60	ม.ค. 61	ก.พ. 61	มี.ค. 61	เม.ย. 61	พ.ค. 61	มิ.ย. 61	ก.ค. 61	ส.ค. 61	ก.ย. 61	
	โครงการ : ส่งเสริมการป้องกันและแก้ไขปัญหายาเสพติด		**21,742,000**	**บาท**	**851,500**	**851,500**	**13,891,500**	**851,500**	**851,500**	**851,500**	**851,500**	**851,500**	**851,500**	**851,500**	**-**	**187,000**	**งบประมาณหน่วยงาน**
	ตัวชี้วัด																
	เชิงปริมาณ : จำนวนแรงงานกลุ่มเป้าหมายในสถานประกอบการที่มีลูกจ้าง		13,170	คน	317	2,317	1,317	1,317	1,317	1,317	1,317	1,317	1,317	1,317			
	ต่ำกว่า 10 คนลงมา ได้รับการส่งเสริมป้องกันและแก้ไขปัญหายาเสพติดไม่ต่ำกว่า																
	เชิงคุณภาพ : ร้อยละของแรงงานกลุ่มเป้าหมายได้รับข้อมูล		80	ร้อยละ												80	
	ข่าวสารด้านการป้องกันและแก้ไขปัญหายาเสพติด																
	กิจกรรมหลัก 1 : ดำเนินงานด้านการป้องกันและแก้ไขปัญหายาเสพติด		**21,742,000**	**บาท**	**851,500**	**851,500**	**13,891,500**	**851,500**	**851,500**	**851,500**	**851,500**	**851,500**	**851,500**	**851,500**	**-**	**187,000**	**รวมงบหน่วยงาน (งบรายจ่ายอื่น)**
	ตัวชี้วัด : จำนวนแรงงานกลุ่มเป้าหมายในสถานประกอบการที่มีลูกจ้าง ต่ำกว่า 10 คนลงมา ได้รับการส่งเสริมป้องกันและแก้ไขปัญหายาเสพติดไม่ต่ำกว่า		**13,170**	**คน**	**317**	**2,317**	**1,317**	**1,317**	**1,317**	**1,317**	**1,317**	**1,317**	**1,317**	**1,317**			
1)	**โครงการส่งเสริมการป้องกันและแก้ไขปัญหายาเสพติด**	**สภ./สรจ.**	**13,170**	**คน**	**317**	**2,317**	**1,317**	**1,317**	**1,317**	**1,317**	**1,317**	**1,317**	**1,317**	**1,317**			
	ในสถานประกอบการที่มีลูกจ้างต่ำกว่า 10 คนลงมา		**8,515,000**	**บาท**	**851,500**	**851,500**	**851,500**	**851,500**	**851,500**	**851,500**	**851,500**	**851,500**	**851,500**	**851,500**			**งบรายจ่ายอื่น**
	- อาสาสมัครแรงงานเข้าไปแนะนำให้ความรู้ด้านยาเสพติดแก่ผู้ใช้แรงงาน	สรจ.	13,170	คน	317	2,317	1,317	1,317	1,317	1,317	1,317	1,317	1,317	1,317			
	ในสถานประกอบการขนาดเล็กที่มีแรงงานตั้งแต่ 10 คน ลงมา		2,430,700	บาท	243,070	243,070	243,070	243,070	243,070	243,070	243,070	243,070	243,070	243,070			
	- สำนักงานแรงงานจัดประชุมแลกเปลี่ยนเรียนรู้ด้านป้องกันยาเสพติดระหว่าง	สรจ.	76	จังหวัด									→	76			
	อาสาสมัครแรงงาน แรงงานในสถานประกอบการและเจ้าของสถานประกอบการ		5,657,400	บาท	565,740	565,740	565,740	565,740	565,740	565,740	565,740	565,740	565,740	565,740			
	ขนาดเล็กที่มีแรงงาน ตั้งแต่ 10 คนลงมา																
	- นิเทศติดตามประเมินผลและบริหารจัดการงานอาสาสมัครแรงงาน	สภ.	16	ครั้ง	1	1	1	1	1	1	1	3	2	4			
			426,900	บาท	42,690	42,690	42,690	42,690	42,690	42,690	42,690	42,690	42,690	42,690			
2)	**โครงการรณรงค์ป้องกันและแก้ไขปัญหายาเสพติด (To Be Number One)**	**พย.**	**3**	**ครั้ง**			**2**									**1**	
			13,227,000	**บาท**			**13,040,000**									**187,000**	**งบรายจ่ายอื่น**
	- จัดสรรงบประมาณให้กรมสุขภาพจิต		1	ครั้ง			1										
			10,000,000	บาท			10,000,000										งบรายจ่ายอื่น
	- จัดสรรให้สำนักงานแรงงานจังหวัด 76 จังหวัด	สรจ.	1	ครั้ง			1										
	เพื่อเป็นค่าใช้จ่ายในการรณรงค์ ส่งเสริมให้จัดตั้งชมรม To Be Number One		3,040,000	บาท			3,040,000										
	และศูนย์เพื่อนใจ To Be Number One ในสถานประกอบการ																งบรายจ่ายอื่น
	- นิเทศและติดตามผลการดำเนินงานโครงการในระดับพื้นที่ตามภารกิจ		1	ครั้ง												1	
	ของกระทรวงแรงงาน		187,000	บาท												187,000	

แผนปฏิบัติการ ประจำปีงบประมาณ พ.ศ. 2561
สำนักงานปลัดกระทรวงแรงงาน

ยุทธศาสตร์การจัดสรรงบประมาณที่ 2 ยุทธศาสตร์ด้านการสร้างความสามารถในการแข่งขันของประเทศ
แผนงานบูรณาการวิจัยและนวัตกรรม * (งบประมาณในลักษณะบูรณาการ)
เป้าหมายการให้บริการกระทรวง กำลังแรงงานมีงานทำและมีความมั่นคงในอาชีพ
ตัวชี้วัดเป้าหมายการให้บริการกระทรวง - ไม่นำส่งเป้าหมายการให้บริการกระทรวง -
เป้าหมายการให้บริการหน่วยงาน กำลังแรงงานได้รับการเสริมสร้างความมั่นคงด้านอาชีพ
ตัวชี้วัดเป้าหมายการให้บริการหน่วยงาน - ไม่นำส่งเป้าหมายการให้บริการหน่วยงาน -
กลยุทธ์หน่วยงาน บริหารจัดการระบบและฐานข้อมูลด้านแรงงานอย่างมีประสิทธิภาพ (Quick Win)

ลำดับที่	โครงการ/ตัวชี้วัด/กิจกรรมหลัก/กิจกรรมรอง/ กิจกรรม(Activity)/งานโครงการ	หน่วยงาน	เป้าหมาย/ งบประมาณ	หน่วยนับ	ไตรมาสที่ 1			ไตรมาสที่ 2			ไตรมาสที่ 3			ไตรมาสที่ 4			หมายเหตุ
					ต.ค. 60	พ.ย. 60	ธ.ค. 60	ม.ค. 61	ก.พ. 61	มี.ค. 61	เม.ย. 61	พ.ค. 61	มิ.ย. 61	ก.ค. 61	ส.ค. 61	ก.ย. 61	
	โครงการ : ศึกษาวิจัยเพื่อเพิ่มประสิทธิภาพการบริหารจัดการด้านแรงงาน		1,840,000	บาท	-	-	-	-	-	460,000	-	-	-	736,000	-	644,000	งบประมาณหน่วยงาน
	ตัวชี้วัด																
	เชิงปริมาณ : ผลการศึกษาวิจัยทิศทางการจ้างงานของประเทศไทยในยุค		1	เรื่อง												1	
	อุตสาหกรรม 4.0																
	เชิงคุณภาพ : ผลการศึกษาวิจัยนำไปใช้ประกอบการพิจารณาจัดทำนโยบาย		1	เรื่อง												1	
	ด้านแรงงาน																
	กิจกรรมหลัก 1 : ศึกษาวิจัยทิศทางการจ้างงานของประเทศไทย ในยุคอุตสาหกรรม 4.0		1,840,000	บาท	-	-	-	-	-	460,000	-	-	-	736,000	-	644,000	รวมงบหน่วยงาน (งบรายจ่ายอื่น)
	ตัวชี้วัด : ผลการศึกษาวิจัยทิศทางการจ้างงานของประเทศไทยในยุคอุตสาหกรรม 4.0		1	เรื่อง												1	
1)	**โครงการศึกษาวิจัยทิศทางการจ้างงานของประเทศไทย**	กศร./วจ.	1	เรื่อง	→										→	1	
	ในยุคอุตสาหกรรม 4.0		6	ครั้ง	1		1	1	1				1			1	
			1,840,000	บาท						460,000				736,000		644,000	งบรายจ่ายอื่น
	- ขออนุมัติโครงการ		1	ครั้ง	1												
	- จัดทำข้อกำหนดขอบเขตงาน (TOR)		1	ครั้ง			1										
	- ดำเนินการจ้างที่ปรึกษาโครงการ		1	ครั้ง				1									
	- ตรวจรับงานตามข้อกำหนด (TOR) ครั้งที่ 1		1	ครั้ง					1								
	- ตรวจรับงานตามข้อกำหนด (TOR) ครั้งที่ 2		1	ครั้ง									1				
	- ตรวจรับงานตามข้อกำหนด (TOR) ครั้งที่ 3		1	ครั้ง												1	

ยุทธศาสตร์การจัดสรรงบประมาณที่ 2 ยุทธศาสตร์ด้านการสร้างความสามารถในการแข่งขันของประเทศ

แผนงานยุทธศาสตร์พัฒนาและยกระดับผลิตภาพแรงงาน

เป้าหมายการให้บริการกระทรวง กำลังแรงงานมีงานทำและมีความมั่นคงในอาชีพ

ตัวชี้วัดเป้าหมายการให้บริการกระทรวง - ไม่นำส่งเป้าหมายการให้บริการกระทรวง -

เป้าหมายการให้บริการหน่วยงาน กำลังแรงงานได้รับการเสริมสร้างความมั่นคงด้านอาชีพ

ตัวชี้วัดเป้าหมายการให้บริการหน่วยงาน เชิงปริมาณ : จำนวนประชาชนวัยแรงงานที่ขอรับบริการ จำนวน 527,450 ราย

เชิงคุณภาพ : ร้อยละ 40 ของจำนวนกลุ่มเป้าหมายที่จัดส่งได้รับการบรรจุงาน และ/หรือผ่านการพัฒนาทักษะฝีมือ และ/หรือได้รับสิทธิประโยชน์ตามกฎหมาย

กลยุทธ์หน่วยงาน เสริมสร้างศักยภาพ ภาคี เครือข่ายให้มีการทำงานร่วมกันอย่างมีประสิทธิภาพ

ลำดับที่	โครงการ/ตัวชี้วัด/กิจกรรมหลัก/กิจกรรมรอง/ กิจกรรม(Activity)/งานโครงการ	หน่วยงาน	เป้าหมาย/ งบประมาณ	หน่วยนับ	ไตรมาสที่ 1			ไตรมาสที่ 2			ไตรมาสที่ 3			ไตรมาสที่ 4			หมายเหตุ
					ต.ค. 60	พ.ย. 60	ธ.ค. 60	ม.ค. 61	ก.พ. 61	มี.ค. 61	เม.ย. 61	พ.ค. 61	มิ.ย. 61	ก.ค. 61	ส.ค. 61	ก.ย. 61	
	โครงการ : เพิ่มประสิทธิภาพการให้บริการด้านแรงงานในจังหวัดชายแดนภาคใต้		90,068,000	บาท	6,933,900	7,213,450	6,778,500	9,625,800	7,296,200	9,024,900	7,464,350	6,740,500	8,222,200	6,724,200	7,300,200	6,743,800	งบประมาณหน่วยงาน
	ตัวชี้วัด																
	เชิงปริมาณ : จำนวนบัณฑิตแรงงาน		380	คน	380	→	→	→	→	→	→	→	→	→	→	380	
	เชิงคุณภาพ : ร้อยละของบัณฑิตแรงงานที่ผ่านการประเมินผล		85	ร้อยละ			85			85			85			85	
	การปฏิบัติงานตามเกณฑ์ที่กำหนด																
	กิจกรรมหลัก 1 : จ้างบัณฑิตแรงงานเพื่อเพิ่มประสิทธิภาพการให้บริการด้านแรงงานในพื้นที่จังหวัดชายแดนภาคใต้		90,068,000	บาท	6,933,900	7,213,450	6,778,500	9,625,800	7,296,200	9,024,900	7,464,350	6,740,500	8,222,200	6,724,200	7,300,200	6,743,800	รวมงบหน่วยงาน (งบรายจ่ายอื่น)
	ตัวชี้วัด : จำนวนบัณฑิตแรงงาน		380	คน	380	→	→	→	→	→	→	→	→	→	→	380	* ไม่นับซ้ำ
1.1	กิจกรรมรอง บริหารจัดการเครือข่ายบัณฑิตแรงงาน																
1.1.1	ประสานการให้บริการด้านแรงงานในพื้นที่ /ชุมชน	สตป./สรจ.	76,980,400	บาท	5,985,000	5,985,000	5,985,000	7,815,400	6,540,000	5,985,000	6,725,000	5,985,000	7,465,000	5,985,000	6,540,000	5,985,000	งบรายจ่ายอื่น
	โดยบัณฑิตแรงงาน																
1)	การประสานการให้บริการด้านแรงงานในพื้นที่ /ชุมชน	สรจ.	41,800	คน	2,000	3,000	3,800	3,800	3,800	3,800	3,800	3,800	3,800	3,800	3,800	2,600	
	โดย บัณฑิตแรงงาน		71,820,000	บาท	5,985,000	5,985,000	5,985,000	5,985,000	5,985,000	5,985,000	5,985,000	5,985,000	5,985,000	5,985,000	5,985,000	5,985,000	งบรายจ่ายอื่น
2)	กิจกรรมหนึ่งอำเภอ หนึ่งกลุ่มอาชีพ	สภ./สรจ.	37	ครั้ง	→	→	→	37									
			640	คน	→	→	→	640									
			1,830,400	บาท	→	→	→	1,830,400									งบรายจ่ายอื่น
3)	กิจกรรมสำนึกรักบ้านเกิดร่วมใจพัฒนาชุมชน	สภ./สรจ.	7,400	คน	→	→	→	→	3,700	→	→	→	→	→	3,700		
			1,110,000	บาท					555,000						555,000		งบรายจ่ายอื่น
4)	กิจกรรมศูนย์แรงงานอำเภอเคลื่อนที่ให้บริการด้วยรอยยิ้มสู่ชุมชน	สภ./สรจ.	37	อำเภอ							37						
			3,700	คน							3,700						
			740,000	บาท							740,000						
5)	เสริมสร้างความเข้มแข็งและสุขภาวะในการทำงานแก่แรงงานนอกระบบ		592	คน									592				
	(รวมแรงงานพิการและแรงงานสูงอายุ) ในพื้นที่จังหวัดชายแดนภาคใต้		1,480,000	บาท									1,480,000				

ลำดับที่	โครงการ/ตัวชี้วัด/กิจกรรมหลัก/กิจกรรมรอง/ กิจกรรม(Activity)/งานโครงการ	หน่วยงาน	เป้าหมาย/ งบประมาณ	หน่วยนับ	ไตรมาสที่ 1			ไตรมาสที่ 2			ไตรมาสที่ 3			ไตรมาสที่ 4			หมายเหตุ
					ต.ค. 60	พ.ย. 60	ธ.ค. 60	ม.ค. 61	ก.พ. 61	มี.ค. 61	เม.ย. 61	พ.ค. 61	มิ.ย. 61	ก.ค. 61	ส.ค. 61	ก.ย. 61	
1.1.2	**การดำเนินงานศูนย์แรงงานประจำอำเภอ**	**สภ./สรจ.**	**19,137**	**ครั้ง**	**1,557**	**1,557**	**1,888**	**1,561**	**1,557**	**1,558**	**1,557**	**1,557**	**1,557**	**1,557**	**1,672**	**1,559**	
			7,207,200	**บาท**	**698,900**	**497,250**	**531,500**	**1,551,400**	**497,200**	**481,500**	**480,350**	**496,500**	**495,200**	**480,200**	**501,200**	**496,000**	**งบรายจ่ายอื่น**
	- สำรวจ และบันทึกข้อมูลด้านแรงงานให้เป็นปัจจุบัน (ทบทวน)		37	ครั้ง												37	
	- จัดทำรายงานผลการสำรวจข้อมูลระดับอำเภอ/จังหวัด/ภาพรวม		42	ครั้ง											41	1	
	- ประชาสัมพันธ์ข้อมูลข่าวสารด้านแรงงาน		444	ครั้ง	37	37	37	37	37	37	37	37	37	37	37	37	
	- ประชาสัมพันธ์ข้อมูลการสำรวจควบคู่กับการชี้ชวนให้ใช้ประโยชน์จากข้อมูล		18,240	ครั้ง	1,520	1,520	1,520	1,520	1,520	1,520	1,520	1,520	1,520	1,520	1,520	1,520	
	(ระดับตำบล/อำเภอ/จังหวัด) (บัณฑิตแรงงาน 1 คน : 4 ครั้ง : เดือน)																
	- จัดทำแผนความร่วมมือของหน่วยงานที่เกี่ยวข้อง/ผู้นำชุมชน/ในการใช้		331	ครั้ง			331										
	ประโยชน์จากข้อมูล (ระดับตำบล/อำเภอ/จังหวัด)																
	- ติดตามประเมินผลและข้อมูลย้อนกลับเกี่ยวกับการนำข้อมูลไปใช้ประโยชน์		2	ครั้ง						1						1	
	ตามแผนความร่วมมือฯ																
	- เสนอแผนงาน/โครงการ/คำของบประมาณ		37	ครั้ง											37		
	- พัฒนาเว็บไซต์ศูนย์แรงงานประจำอำเภอ		4	ครั้ง				4									
1.1.3	**พัฒนาศักยภาพบัณฑิตแรงงาน**	**สตป./สรจ.**	**2**	**ครั้ง**		**1**				**1**							
			2,764,600	**บาท**		**471,200**				**2,293,400**							งบรายจ่ายอื่น
1)	การสัมมนาเชิงปฏิบัติการเพื่อเสริมสร้างศักยภาพบัณฑิตแรงงาน	สภ./สรจ.	1	ครั้ง						1							
			2,293,400	บาท						2,293,400							งบรายจ่ายอื่น
2)	การสัมมนาเชิงปฏิบัติการเพื่อเสริมสร้างศักยภาพบัณฑิตแรงงาน	สภ./สรจ.	1	ครั้ง		1											
	หลักสูตร การออกแบบอินโฟกราฟฟิกส์		471,200	บาท		471,200											งบรายจ่ายอื่น
1.1.4	**บริหารจัดการงานบัณฑิตแรงงาน**	**สตป./สรจ.**															
1)	**การบริหารจัดการงานบัณฑิตแรงงาน**	**สภ./สรจ.**	**146**	**ครั้ง**	**9**	**9**	**18**	**9**	**9**	**19**	**9**	**9**	**18**	**9**	**9**	**19**	
			3,115,800	**บาท**	**250,000**	**260,000**	**262,000**	**259,000**	**259,000**	**265,000**	**259,000**	**259,000**	**262,000**	**259,000**	**259,000**	**262,800**	**งบรายจ่ายอื่น**
	- ประชุมมอบหมายงาน/ติดตามผลการปฏิบัติงานบัณฑิตแรงงาน		48	ครั้ง	4	4	4	4	4	4	4	4	4	4	4	4	
	- การติดตามและรายงานผลการดำเนินโครงการฯ		60	ครั้ง	5	5	5	5	5	5	5	5	5	5	5	5	
	- นิเทศงานบัณฑิตแรงงานในพื้นที่		18	ครั้ง			4			5			4			5	
	- ประเมินผลการปฏิบัติงานบัณฑิตแรงงาน		20	ครั้ง			5			5			5			5	

ยุทธศาสตร์การจัดสรรงบประมาณที่ 2 ยุทธศาสตร์ด้านการสร้างความสามารถในการแข่งขันของประเทศ

แผนงานยุทธศาสตร์พัฒนาและยกระดับผลิตภาพแรงงาน

เป้าหมายการให้บริการกระทรวง : กำลังแรงงานมีงานทำและมีความมั่นคงในอาชีพ

ตัวชี้วัดเป้าหมายการให้บริการกระทรวง - ไม่นำส่งเป้าหมายการให้บริการกระทรวง -

เป้าหมายการให้บริการหน่วยงาน : กำลังแรงงานได้รับการเสริมสร้างศักยภาพด้านอาชีพ

ตัวชี้วัดเป้าหมายการให้บริการหน่วยงาน : เชิงปริมาณ : จำนวนกำลังแรงงานได้รับการเสริมสร้างศักยภาพ 19,920 คน

เชิงคุณภาพ: แรงงานมีรายได้เพิ่มขึ้นเฉลี่ยคนละ 3,000 บาท

กลยุทธ์หน่วยงาน บูรณาการดำเนินงานด้านแรงงานเพื่อตอบสนองยุทธศาสตร์ในระดับพื้นที่ (Quick Win)

ลำดับที่	โครงการ/ตัวชี้วัด/กิจกรรมหลัก/กิจกรรมรอง/ กิจกรรม(Activity)/งานโครงการ	หน่วยงาน	เป้าหมาย/ งบประมาณ	หน่วยนับ	ไตรมาสที่ 1			ไตรมาสที่ 2			ไตรมาสที่ 3			ไตรมาสที่ 4			หมายเหตุ
					ต.ค. 60	พ.ย. 60	ธ.ค. 60	ม.ค. 61	ก.พ. 61	มี.ค. 61	เม.ย. 61	พ.ค. 61	มิ.ย. 61	ก.ค. 61	ส.ค. 61	ก.ย. 61	
	โครงการ : แก้ไขปัญหาความเดือดร้อนด้านอาชีพ		86,745,000	บาท	24,000	26,000	508,000	11,474,330	11,474,340	11,474,340	10,903,830	10,993,280	10,901,830	9,470,470	9,470,580	24,000	งบประมาณหน่วยงาน
	ตัวชี้วัด																
	เชิงปริมาณ : จำนวนกำลังแรงงานที่ได้รับการแก้ไขปัญหา		19,920	คน				2,655	2,655	2,658	2,520	2,520	2,530	2,180	2,202		
	ความเดือดร้อนด้านอาชีพ																
	เชิงคุณภาพ : โครงการที่สามารถดำเนินการสำเร็จได้ตามเป้าหมาย		90	ร้อยละ												90	
	ไม่ต่ำกว่า																
	กิจกรรมหลัก 1 : จ้างงานเร่งด่วนและพัฒนาทักษะฝีมือเพื่อบรรเทาความเดือดร้อนด้านอาชีพ		86,745,000	บาท	24,000	26,000	508,000	11,474,330	11,474,340	11,474,340	10,903,830	10,993,280	10,901,830	9,470,470	9,470,580	24,000	รวมงบหน่วยงาน (งบรายจ่ายอื่น)
	ตัวชี้วัด : จำนวนกำลังแรงงานที่ได้รับบริการด้านแรงงาน		19,920	คน	-	-	-	2,655	2,655	2,658	2,520	2,520	2,530	2,180	2,202	-	
1.1	**กิจกรรมรอง จ้างงานเร่งด่วนและพัฒนาทักษะฝีมือ**																
1.1.1	**บริหารจัดการการดำเนินงานจ้างงานเร่งด่วนและพัฒนาทักษะฝีมือ**	กยผ.															
1)	**การบริหารจัดการการดำเนินงานจ้างงานเร่งด่วนและพัฒนาทักษะฝีมือ**	พย.	13	ครั้ง		1	2	1	1	1	2	2	1	1	1		
			3,469,800	บาท	-	-	-	370,980	370,980	370,980	355,630	445,080	353,630	310,260	310,260	24,000	งบรายจ่ายอื่น
	ส่วนกลาง (ร้อยละ 1)		867,450	บาท	24,000	26,000	508,000	24,000	24,000	24,000	26,000	115,450	24,000	24,000	24,000	24,000	
	ส่วนภูมิภาค (ร้อยละ 3)		2,602,350	บาท				346,980	346,980	346,980	329,630	329,630	329,630	286,260	286,260		
	- ประชุมคณะทำงานกำหนดแนวทางการจัดสรรงบประมาณและติดตามผล		2	ครั้ง		1					1						
	โครงการแก้ไขปัญหาความเดือดร้อนด้านอาชีพ																
	- สัมมนาเชิงปฏิบัติการเพื่อเพิ่มประสิทธิภาพการปฏิบัติงานแก่เจ้าหน้าที่ผู้รับผิดชอบ		1	ครั้ง			1										
	โครงการแก้ไขปัญหาความเดือดร้อนด้านอาชีพ																
	- ตรวจติดตามผลการดำเนินงานโครงการแก้ไขปัญหาความเดือดร้อนด้านอาชีพ		1	ครั้ง								1					
	- รวบรวมผลการดำเนินงานโครงการแก้ไขปัญหาความเดือดร้อนด้านอาชีพ จากจังหวัด		8	ครั้ง				1	1	1	1	1	1	1	1		
	- จัดทำหนังสือสรุปผลการดำเนินงานโครงการแก้ไขปัญหาความเดือดร้อนด้านอาชีพ		1	ครั้ง			1										
	ประจำปี 2560																
1.1.2	**ดำเนินงานจ้างงานเร่งด่วน**																
1)	**การดำเนินงานจ้างงานเร่งด่วน**	สรจ.	5,552	คน				740	740	740	700	700	710	600	622		
			16,655,040	บาท				2,220,670	2,220,670	2,220,670	2,109,640	2,109,640	2,109,640	1,832,000	1,832,110		งบรายจ่ายอื่น
1.1.3	**ดำเนินงานพัฒนาทักษะฝีมือ**																
1)	**การดำเนินงานพัฒนาทักษะฝีมือ**	สรจ.	14,368	คน				1,915	1,915	1,918	1,820	1,820	1,820	1,580	1,580		
			66,620,160	บาท				8,882,680	8,882,690	8,882,690	8,438,560	8,438,560	8,438,560	7,328,210	7,328,210		งบรายจ่ายอื่น

แผนปฏิบัติการ ประจำปีงบประมาณ พ.ศ. 2561
สำนักงานปลัดกระทรวงแรงงาน

ยุทธศาสตร์การจัดสรรงบประมาณที่ 2 ยุทธศาสตร์ด้านการสร้างความสามารถในการแข่งขันของประเทศ
แผนงานยุทธศาสตร์พัฒนาและยกระดับผลิตภาพแรงงาน
เป้าหมายการให้บริการกระทรวง : แรงงานนอกระบบมีหลักประกันทางสังคม
ตัวชี้วัดเป้าหมายการให้บริการกระทรวง - ไม่นำส่งเป้าหมายการให้บริการกระทรวง -
เป้าหมายการให้บริการหน่วยงาน : แรงงานนอกระบบได้รับการส่งเสริมให้มีหลักประกันทางสังคม
ตัวชี้วัดเป้าหมายการให้บริการหน่วยงาน เชิงคุณภาพ : ร้อยละ 4 ของข้อมูลแรงงานนอกระบบรายทะเบียนในฐานข้อมูลต่อแรงงานนอกระบบทั้งหมด
กลยุทธ์หน่วยงาน เสริมสมรรถนะการบริหารจัดการแรงงานนอกระบบ (Quick Win)

ลำดับที่	โครงการ/ตัวชี้วัด/กิจกรรมหลัก/กิจกรรมรอง/ กิจกรรม(Activity)/งานโครงการ	หน่วยงาน	เป้าหมาย/ งบประมาณ	หน่วยนับ	ไตรมาสที่ 1			ไตรมาสที่ 2			ไตรมาสที่ 3			ไตรมาสที่ 4			หมายเหตุ
					ต.ค. 60	พ.ย. 60	ธ.ค. 60	ม.ค. 61	ก.พ. 61	มี.ค. 61	เม.ย. 61	พ.ค. 61	มิ.ย. 61	ก.ค. 61	ส.ค. 61	ก.ย. 61	
	โครงการ : สำรวจข้อมูลแรงงานนอกระบบ		3,000,000	บาท	-	-	-	-	-	-	1,500,000	-	-	1,500,000	-	-	งบประมาณหน่วยงาน
	ตัวชี้วัด																
	เชิงปริมาณ : จำนวนจังหวัดที่มีการจัดเก็บข้อมูลแรงงานนอกระบบ		7	จังหวัด												7	
	รายทะเบียน																
	เชิงคุณภาพ : ร้อยละของแรงงานนอกระบบรายทะเบียนในฐานข้อมูล		4	ร้อยละ												4	
	ต่อแรงงานนอกระบบในพื้นที่โครงการ																
	กิจกรรมหลัก 1 : สำรวจข้อมูลแรงงานนอกระบบ		3,000,000	บาท	-	-	-	-	-	-	1,500,000	-	-	1,500,000	-	-	รวมงบหน่วยงาน (งบรายจ่ายอื่น)
	ตัวชี้วัด : จำนวนจังหวัดที่มีการจัดเก็บข้อมูลแรงงานนอกระบบ รายทะเบียน		7	จังหวัด												7	
1)	**โครงการสำรวจข้อมูลแรงงานนอกระบบ**	ศร.	7	จังหวัด				→						→		7	
			1	ครั้ง												1	
			2	เรื่อง												2	
			3,000,000	บาท							1,500,000			1,500,000			งบรายจ่ายอื่น
	- ดำเนินการสำรวจข้อมูลรายทะเบียนของแรงงานนอกระบบในพื้นที่ดำเนินการ		1	ครั้ง												1	
	7 จังหวัด																
	- บันทึกข้อมูลการสำรวจในระบบฐานข้อมูลฯ		1	เรื่อง												1	
	- วิเคราะห์และจัดทำรายงานข้อมูลแรงงานนอกระบบในระดับจังหวัด		1	เรื่อง												1	
	และระดับประเทศ																

ยุทธศาสตร์การจัดสรรงบประมาณที่ 2 ยุทธศาสตร์ด้านการสร้างความสามารถในการแข่งขันของประเทศ

แผนงานพื้นฐานด้านการสร้างความสามารถในการแข่งขันของประเทศ

แผนงานรองพัฒนาและยกระดับผลิตภาพแรงงาน

เป้าหมายการให้บริการกระทรวง **กำลังแรงงานมีงานทำและมีความมั่นคงในอาชีพ**

ตัวชี้วัดเป้าหมายการให้บริการกระทรวง - ไม่นำส่งเป้าหมายการให้บริการกระทรวง -

เป้าหมายการให้บริการหน่วยงาน กำลังแรงงานได้รับการเสริมสร้างความมั่นคงด้านอาชีพ

ตัวชี้วัดเป้าหมายการให้บริการหน่วยงาน เชิงปริมาณ : จำนวนประชาชนวัยแรงงานที่ขอรับบริการ จำนวน 527,450 ราย

เชิงคุณภาพ : ร้อยละ 40 ของจำนวนกลุ่มเป้าหมายที่จัดส่งได้รับการบรรจุงาน และ/หรือผ่านการพัฒนาทักษะฝีมือ และ/หรือได้รับสิทธิประโยชน์ตามกฎหมาย

กลยุทธ์หน่วยงาน เสริมสร้างศักยภาพ ภาคี เครือข่ายให้มีการทำงานร่วมกันอย่างมีประสิทธิภาพ

ลำดับที่	ผลผลิต/ตัวชี้วัด/กิจกรรมหลัก/กิจกรรมรอง/ กิจกรรม(Activity)/งานโครงการ	หน่วยงาน	เป้าหมาย/ งบประมาณ	หน่วยนับ	ไตรมาสที่ 1			ไตรมาสที่ 2			ไตรมาสที่ 3			ไตรมาสที่ 4			หมายเหตุ
					ต.ค. 60	พ.ย. 60	ธ.ค. 60	ม.ค. 61	ก.พ. 61	มี.ค. 61	เม.ย. 61	พ.ค. 61	มิ.ย. 61	ก.ค. 61	ส.ค. 61	ก.ย. 61	
	ผลผลิต : ประชาชนวัยแรงงานในพื้นที่ได้รับบริการด้านแรงงาน		103,036,900	บาท	10,567,775	7,911,680	24,976,085	6,615,795	6,439,060	7,819,445	6,238,175	6,506,580	6,696,945	6,440,690	6,442,520	6,382,150	งบประมาณหน่วยงาน
	ตัวชี้วัด																
	เชิงปริมาณ : 1. จำนวนประชาชนวัยแรงงานที่ขอรับบริการ		217,650	ราย	18,000	18,150	18,150	18,150	18,150	18,150	18,150	18,150	18,150	18,150	18,150	18,150	
	ด้านแรงงานผ่านอาสาสมัครแรงงาน																
	2. จำนวนผู้ได้รับบริการด้านแรงงานผ่าน		268,000	ราย	22,320	22,320	22,320	22,320	22,320	22,320	22,320	22,320	22,360	22,360	22,360	22,360	
	ศูนย์บริการร่วมกระทรวงแรงงาน																
	เชิงคุณภาพ : ร้อยละของประชาชนวัยแรงงานที่ได้รับการคัดกรอง		40	ร้อยละ												40	
	เพื่อส่งต่อตามเกณฑ์ที่กำหนด																
	กิจกรรมหลัก 1 : ประสานการให้บริการด้านแรงงาน		77,194,000	บาท	4,893,670	6,293,670	18,889,680	5,393,670	5,218,670	6,572,320	4,876,670	4,986,670	5,140,320	4,936,670	4,936,670	5,055,320	รวมงบหน่วยงาน
			62,328,200	บาท	4,893,670	4,893,670	7,163,880	5,393,670	5,218,670	5,072,320	4,876,670	4,926,670	5,080,320	4,876,670	4,876,670	5,055,320	1.1 งบดำเนินงาน
			1,195,300	บาท	79,920	79,920	294,180	79,920	104,920	87,920	62,920	112,920	95,920	62,920	62,920	70,920	- งบทำงาน ส่วนกลาง
			5,349,000	บาท	445,750	445,750	445,750	445,750	445,750	445,750	445,750	445,750	445,750	445,750	445,750	445,750	- งบทำงาน (ส่วนภูมิภาค)
			52,776,000	บาท	4,353,000	4,353,000	4,893,000	4,353,000	4,353,000	4,353,000	4,353,000	4,353,000	4,353,000	4,353,000	4,353,000	4,353,000	- รายการเฉพาะ
			645,300	บาท	-	-	645,300	-	-	-	-	-	-	-	-	-	- ค่าใช้จ่ายฝึกอบรม
			2,362,600	บาท	15,000	15,000	885,650	515,000	315,000	185,650	15,000	15,000	185,650	15,000	15,000	185,650	- ค่าใช้จ่ายประชาสัมพันธ์
			14,865,800	บาท	-	1,400,000.0000	11,725,800.0000	-	-	1,500,000	-	60,000.0000	60,000.0000	60,000.0000	60,000.0000	0	1.2 งบรายจ่ายอื่น
	ตัวชี้วัด : 1. จำนวนประชาชนวัยแรงงานที่ขอรับบริการด้านแรงงานผ่านอาสาสมัครแรงงาน		217,650	ราย	18,000	18,150	18,150	18,150	18,150	18,150	18,150	18,150	18,150	18,150	18,150	18,150	
	2. จำนวนประชาชนวัยแรงงานที่ขอรับบริการด้านแรงงานผ่านศูนย์บริการร่วมกระทรวงแรงงาน		268,000	ราย	22,320	22,320	22,320	22,320	22,320	22,320	22,320	22,320	22,360	22,360	22,360	22,360	
1.1	กิจกรรมรอง ส่งเสริมและบริหารจัดการเครือข่ายแรงงาน																
1.1.1	ประสานการให้บริการด้านแรงงานในพื้นที่	สตป.															
		สรจ.															
1)	การประสานการให้บริการด้านแรงงานในพื้นที่ /ชุมชน	สภ./สรจ.	217,650	ราย	18,000	18,150	18,150	18,150	18,150	18,150	18,150	18,150	18,150	18,150	18,150	18,150	
	โดยอาสาสมัครแรงงาน		5,349,000	บาท	445,750	445,750	445,750	445,750	445,750	445,750	445,750	445,750	445,750	445,750	445,750	445,750	งบทำงาน ส่วนภูมิภาค

ลำดับที่	ผลผลิต/ตัวชี้วัด/กิจกรรมหลัก/กิจกรรมรอง/ กิจกรรม(Activity)/งานโครงการ	หน่วยงาน	เป้าหมาย/ งบประมาณ	หน่วยนับ	ไตรมาสที่ 1			ไตรมาสที่ 2			ไตรมาสที่ 3			ไตรมาสที่ 4			หมายเหตุ
					ต.ค. 60	พ.ย. 60	ธ.ค. 60	ม.ค. 61	ก.พ. 61	มี.ค. 61	เม.ย. 61	พ.ค. 61	มิ.ย. 61	ก.ค. 61	ส.ค. 61	ก.ย. 61	
2)	ค่าตอบแทนอาสาสมัครแรงงาน 76 จังหวัด	สรจ.	52,236,000	บาท	4,353,000	4,353,000	4,353,000	4,353,000	4,353,000	4,353,000	4,353,000	4,353,000	4,353,000	4,353,000	4,353,000	4,353,000	รายการเฉพาะ
3)	ค่าใช้จ่ายในการจัดกิจกรรมรวมพลังแห่งความภักดีโดยอาสาสมัคร	สรจ.	76	กิจกรรม	———								→	76			
	แรงงาน		540,000	บาท			540,000										รายการเฉพาะ
1.1.2	ส่งเสริมการให้บริการด้านแรงงานโดยศูนย์บริการร่วมกระทรวงแรงงาน	สตป.															
1)	การประสานการให้บริการด้านแรงงานโดยศูนย์บริการร่วม	ศบช./สรจ.	268,000	ราย	22,320	22,320	22,320	22,320	22,320	22,320	22,320	22,320	22,360	22,360	22,360	22,360	
	กระทรวงแรงงาน																
1.1.3	ประสานและอำนวยการงานเครือข่ายด้านแรงงาน																
1)	การบริหารจัดการเครือข่ายด้านแรงงาน	สภ.	40	ครั้ง	2	3	4	3	3	4	3	3	3	4	3	5	
			723,700	บาท	48,720	48,720	187,780	48,720	48,720	48,720	48,720	48,720	48,720	48,720	48,720	48,720	งบทำงาน ส่วนกลาง
	- ประสาน ติดตาม รวบรวม และรายงานผลการปฏิบัติงาน		23	ครั้ง	1	2	2	2	2	2	2	2	2	2	2	2	
	ของสำนักงานแรงงานจังหวัด																
	- บริหารจัดการงานด้านอาสาสมัครแรงงาน		17	ครั้ง	1	1	2	1	1	2	1	1	1	2	1	3	
1.2	กิจกรรมรอง พัฒนาศักยภาพอาสาสมัครแรงงานและพี่เลี้ยง																
	อาสาสมัครแรงงาน																
1.2.1	พัฒนาศักยภาพอาสาสมัครแรงงานและพี่เลี้ยงอาสาสมัครแรงงาน	สตป.															
1)	โครงการสัมมนาเชิงปฏิบัติการเจ้าหน้าที่พี่เลี้ยงอาสาสมัคร	สภ.	1	ครั้ง			1										
	เชิงบูรณาการ		90	คน			90										
			645,300	บาท			645,300										ค่าใช้จ่ายฝึกอบรม
2)	การเสริมสร้างศักยภาพเครือข่ายอาสาสมัครแรงงาน		82	ครั้ง		1	76			1		1	1	1	1		
	เพื่อบูรณาการภารกิจของกระทรวงแรงงาน		14,865,800	บาท		1,400,000	11,725,800			1,500,000		60,000	60,000	60,000	60,000		งบรายจ่ายอื่น
	2.1 โครงการเสริมสร้างศักยภาพเครือข่ายอาสาสมัครแรงงาน	สภ./สรจ.	76	ครั้ง			76										
	ระดับภูมิภาค		7,255	คน			7,255										
			11,725,800	บาท			11,725,800										งบรายจ่ายอื่น
	- การพัฒนาอาสาสมัครแรงงานและพี่เลี้ยงอาสาสมัครแรงงานให้มีมาตรฐาน	สภ.	1	ครั้ง						1							
	ในการดำเนินงาน		200	คน						200							
			1,500,000	บาท						1,500,000							
	- การจัดตั้งและพัฒนาอาสาสมัครแรงงานในเขตพื้นที่กรุงเทพมหานคร	สภ.	1	ครั้ง		1											
			200	คน		200											
			1,400,000	บาท		1,400,000											
	- การนิเทศงานและติดตามประเมินโครงการ	สภ.	4	ครั้ง								1	1	1	1		
			240,000	บาท								60,000	60,000	60,000	60,000		
1.3	กิจกรรมรอง บริหารจัดการด้านการข่าวและสถานการณ์																
	ความเคลื่อนไหวด้านแรงงาน																

ลำดับที่	ผลผลิต/ตัวชี้วัด/กิจกรรมหลัก/กิจกรรมรอง/ กิจกรรม(Activity)/งานโครงการ	หน่วยงาน	เป้าหมาย/ งบประมาณ	หน่วยนับ	ไตรมาสที่ 1			ไตรมาสที่ 2			ไตรมาสที่ 3			ไตรมาสที่ 4			หมายเหตุ
					ต.ค. 60	พ.ย. 60	ธ.ค. 60	ม.ค. 61	ก.พ. 61	มี.ค. 61	เม.ย. 61	พ.ค. 61	มิ.ย. 61	ก.ค. 61	ส.ค. 61	ก.ย. 61	
1.3.1	ติดตามสถานการณ์ความเคลื่อนไหวด้านแรงงาน																
1)	การบริหารจัดการด้านการข่าว (รายงานสถานการณ์ที่สำคัญ	สภ./สรจ.	4	ครั้ง			1			1			1			1	
	และจำเป็นเร่งด่วน) และคณะอนุกรรมการข่าวศูนย์ปฏิบัติการ		32,000	บาท			8,000			8,000			8,000			8,000	งบทำงาน ส่วนกลาง
	กระทรวงแรงงาน																
1.4	กิจกรรมรอง บริหารการสื่อสารประชาสัมพันธ์การบริการด้านแรงงาน																
1.4.1	บริหารการสื่อสารประชาสัมพันธ์การบริการด้านแรงงาน	กผป.															
1)	การบริหารจัดการเพื่อการสื่อสาร/ประชาสัมพันธ์องค์กร	สอ.	22	ครั้ง	2	2	3	2	3	2	1	2	2	1	1	1	
			295,600	บาท	19,200	19,200	86,400	19,200	44,200	19,200	2,200	52,200	27,200	2,200	2,200	2,200	งบทำงาน ส่วนกลาง
2)	การให้บริการข้อมูลข่าวสารผ่านเคาน์เตอร์ประชาสัมพันธ์	สอ.	9,600	ครั้ง	800	800	800	800	800	800	800	800	800	800	800	800	
			144,000	บาท	12,000	12,000	12,000	12,000	12,000	12,000	12,000	12,000	12,000	12,000	12,000	12,000	งบทำงาน ส่วนกลาง
3)	การสื่อสารองค์กรผ่านสื่อต่าง ๆ เช่น โทรทัศน์ วิทยุ สิ่งพิมพ์	สอ.	835	ครั้ง	50	50	185	143	54	51	50	50	51	50	50	51	
	นิทรรศการ/กิจกรรมพิเศษ SMS และอื่น ๆ		2,362,600	บาท	15,000	15,000	885,650	515,000	315,000	185,650	15,000	15,000	185,650	15,000	15,000	185,650	ค่าใช้จ่ายประชาสัมพันธ์
	กิจกรรมหลัก 2 : บริหารจัดการด้านแรงงานเชิงบูรณาการ		25,842,900	บาท	5,674,105	1,618,010	6,086,405	1,222,125	1,220,390	1,247,125	1,361,505	1,519,910	1,556,625	1,504,020	1,505,850	1,326,830	รวมงบหน่วยงาน
	สู่ประชาชนในพื้นที่/ชุมชน		25,639,100	บาท	5,674,105	1,414,210	6,086,405	1,222,125	1,220,390	1,247,125	1,361,505	1,519,910	1,556,625	1,504,020	1,505,850	1,326,830	1.1 งบดำเนินงาน
			1,483,100	บาท	181,395	96,600	124,895	113,415	111,680	138,415	129,010	107,415	144,130	112,265	111,450	112,430	- งบทำงาน ส่วนกลาง
			12,232,100	บาท	628,710	628,710	4,630,510	628,710	628,710	628,710	752,495	752,495	752,495	731,755	734,400	734,400	- งบทำงาน (ส่วนภูมิภาค)
			9,864,000	บาท	4,584,000	480,000	480,000	480,000	480,000	480,000	480,000	480,000	480,000	480,000	480,000	480,000	- รายการที่มีเงื่อนไข
			1,059,900	บาท	-	208,900	851,000	-	-	-	-	-	-	-	-	-	- ค่าใช้จ่ายฝึกอบรม
			1,000,000	บาท	280,000	-	-	-	-	-	-	180,000	180,000	180,000	180,000	-	- ค่าใช้จ่ายประชาสัมพันธ์
			203,800	บาท	-	203,800	-	-	-	-	-	-	-	-	-	-	1.2 งบรายจ่ายอื่น
	ตัวชี้วัด : จำนวนประชาชนวัยแรงงานที่ได้รับการคัดกรอง		194,260	ราย	16,188	16,188	16,189	16,188	16,188	16,189	16,188	16,188	16,189	16,188	16,188	16,189	
	ส่งต่อตามเกณฑ์ที่กำหนด																
2.1	กิจกรรมรอง ประสานราชการในส่วนภูมิภาค																
2.1.1	สนับสนุน ประสานและอำนวยการการปฏิบัติงานของสำนักงาน	สตป.															
	แรงงานจังหวัด																
1)	การประสาน สนับสนุนการปฏิบัติงาน แผนงาน โครงการ	สภ.	12	ครั้ง	1	1	1	1	1	1	1	1	1	1	1	1	
	งบประมาณและรายงานผลการดำเนินงานปัญหา ข้อเสนอแนะ		76	จังหวัด												76	
	ของสำนักงานแรงงานจังหวัด		570,800	บาท	37,000	37,000	37,000	52,150	52,150	52,150	46,150	46,150	57,850	51,000	51,000	51,200	งบทำงาน ส่วนกลาง
	- ประสาน ติดตาม รวบรวม และรายงานผลการปฏิบัติงาน		12	ครั้ง	1	1	1	1	1	1	1	1	1	1	1	1	
	ของสำนักงานแรงงานจังหวัด																
2)	การสัมมนาเชิงปฏิบัติการบูรณาการภารกิจของกระทรวงแรงงาน	สภ.	1	ครั้ง			1										
	สู่ประชาชนในพื้นที่/ชุมชน		90	คน			90										
			487,500	บาท			487,500										ค่าใช้จ่ายฝึกอบรม
2.1.2	บริหารจัดการศูนย์บริการร่วมกระทรวงแรงงาน	สตป./สรจ.															
1)	การบริหารจัดการศูนย์บริการร่วมกระทรวงแรงงาน	ศบช.	3,603	ครั้ง	301	301	301	300	300	300	300	300	300	300	300	300	
			140	คน	0	70	70	0	0	0	0	0	0	0	0	0	
			1,764,700	บาท	424,395	268,500	451,395	61,265	59,530	86,265	82,860	61,265	86,280	61,265	60,450	61,230	รวม
			912,300	บาท	144,395	59,600	87,895	61,265	59,530	86,265	82,860	61,265	86,280	61,265	60,450	61,230	- งบทำงาน ส่วนกลาง
			280,000	บาท	280,000												- ค่าใช้จ่ายประชาสัมพันธ์

ลำดับที่	ผลผลิต/ตัวชี้วัด/กิจกรรมหลัก/กิจกรรมรอง/ กิจกรรม(Activity)/งานโครงการ	หน่วยงาน	เป้าหมาย/ งบประมาณ	หน่วยนับ	ไตรมาสที่ 1			ไตรมาสที่ 2			ไตรมาสที่ 3			ไตรมาสที่ 4			หมายเหตุ
					ต.ค. 60	พ.ย. 60	ธ.ค. 60	ม.ค. 61	ก.พ. 61	มี.ค. 61	เม.ย. 61	พ.ค. 61	มิ.ย. 61	ก.ค. 61	ส.ค. 61	ก.ย. 61	
			572,400	บาท		208,900	363,500										- ค่าใช้จ่ายสัมมนาฝึกอบรม
	- ประสานจังหวัดเพื่อติดตามการดำเนินงาน		3,600	ครั้ง	300	300	300	300	300	300	300	300	300	300	300	300	
	- ผลิตสื่อประชาสัมพันธ์		1	ครั้ง	1												
	- โครงการสัมมนาเชิงปฏิบัติการเพื่อพัฒนาศูนย์บริการร่วมกระทรวงแรงงาน		2	ครั้ง		1	1										ค่าใช้จ่ายฝึกอบรม
			140	คน		70	70										
2)	**โครงการพัฒนาศักยภาพศูนย์บริการร่วมกระทรวงแรงงาน**	ศบช.	1	ครั้ง		1											
	ในพื้นที่เขตเศรษฐกิจพิเศษ		203,800	บาท		203,800											**งบรายจ่ายอื่น**
2.1.3	**จัดทำแผนงานเชิงบูรณาการ ติดตาม วิเคราะห์ และประเมินผล**	สตป./สรจ.															
	การดำเนินงานตามนโยบาย ยุทธศาสตร์และแผนของสำนักงาน																
	แรงงานจังหวัด																
1)	**การประเมินผลการดำเนินงานตามนโยบาย ยุทธศาสตร์ และแผน**	วป./สรจ.	380	ครั้ง				76	76			76		76	76		
	ของสำนักงานแรงงานจังหวัด		76	ฉบับ											76		
			4,001,800	บาท			4,001,800										**งบทำงาน ส่วนภูมิภาค**
2.2	**กิจกรรมรอง บูรณาการการให้บริการประชาชนในพื้นที่/ชุมชน**																
2.2.1	**พัฒนาระบบการบูรณาการ ส่งเสริมความร่วมมือและติดตามผลการ**	สตป./สรจ.															
	จัดบริการด้านแรงงานในพื้นที่/ชุมชน																
1)	**การพัฒนาระบบการบูรณาการ ส่งเสริมความร่วมมือและติดตาม**	สภ./สรจ.	87,060	ราย	6,500	6,500	6,500	7,645	7,645	7,645	7,925	7,680	7,255	7,255	7,255	7,255	
	การจัดการบริการด้านแรงงานในพื้นที่/ชุมชน		8,230,300	บาท	628,710	628,710	628,710	628,710	628,710	628,710	752,495	752,495	752,495	731,755	734,400	734,400	**งบทำงาน ส่วนภูมิภาค**
2)	**จ้างเหมาบริการพนักงานขับรถยนต์ส่วนภูมิภาค จำนวน 40 คน**	สรจ.	40	คน	40	40	40	40	40	40	40	40	40	40	40	40	
			5,760,000	บาท	480,000	480,000	480,000	480,000	480,000	480,000	480,000	480,000	480,000	480,000	480,000	480,000	**รายการที่มีเงื่อนไข**
3)	**การจัดทำสื่อประชาสัมพันธ์**	สรจ.	76	จังหวัด											76		
			76	ครั้ง											76		
			720,000	บาท								180,000	180,000	180,000	180,000		**งบประชาสัมพันธ์**
2.2.2	**ให้บริการประชาชนด้านแรงงาน โดยศูนย์บริการร่วมกระทรวงแรงงาน**	สตป./สรจ.															
1)	**การให้บริการประชาชนด้านแรงงาน โดยศูนย์บริการร่วม**	ศบช./สรจ.	107,200	ราย	8,933	8,933	8,934	8,933	8,933	8,934	8,933	8,933	8,934	8,933	8,933	8,934	
	กระทรวงแรงงาน		4,104,000	บาท	4,104,000												รายการที่มีเงื่อนไข
	- จ้างเหมาพนักงานประจำศูนย์บริการร่วมกระทรวงแรงงาน		4,104,000	บาท	4,104,000												
	ในส่วนภูมิภาค จำนวน 28 คน+1 คน(6 เดือน) รวมทั้งสิ้น 29 คน																
	งาน/โครงการที่ไม่นำส่งเป้าหมายผลผลิต กิจกรรม																
2.3	**กิจกรรมรอง ติดตามและประเมินผลการดำเนินงาน**																
2.3.1	**อำนวยการและประสานการประเมินผลแผนงาน/โครงการของ สรจ.**	สตป./สรจ.															
1)	**การอำนวยการและประสานการประเมินผลแผนงาน/โครงการ**	วป./สรจ.	7	ครั้ง		1		1	1	1		1		1	1		
	ของ สรจ.																
	- คัดเลือกโครงการในการติดตามประเมินผล		1	ครั้ง		1											
	- แจ้งแนวทางการดำเนินงาน		1	ครั้ง				1									
	- ติดตามและให้คำแนะนำการประเมินผลฯ ของสำนักงานแรงงานจังหวัด		5	ครั้ง					1	1		1		1	1		

ยุทธศาสตร์การจัดสรรงบประมาณที่ 2 ยุทธศาสตร์ด้านการสร้างความสามารถในการแข่งขันของประเทศ

แผนงานพื้นฐานด้านการสร้างความสามารถในการแข่งขันของประเทศ

แผนงานรองพัฒนาและยกระดับผลิตภาพแรงงาน

เป้าหมายการให้บริการกระทรวง กำลังแรงงานมีงานทำและมีความมั่นคงในอาชีพ

ตัวชี้วัดเป้าหมายการให้บริการกระทรวง จำนวนแรงงานที่ขาดแคลนในอุตสาหกรรมที่สำคัญ ไม่เกิน 27,536 คน

เป้าหมายการให้บริการหน่วยงาน กำลังแรงงานได้รับการเสริมสร้างความมั่นคงด้านอาชีพ

ตัวชี้วัดเป้าหมายการให้บริการหน่วยงาน เชิงปริมาณ : 1. จำนวนยุทธศาสตร์ แผน และข้อเสนอ 27 เรื่อง
2. จำนวนแรงงานที่ขาดแคลนในอุตสาหกรรมที่สำคัญ ไม่เกิน 27,536 คน
เชิงคุณภาพ : ร้อยละ 85 ของยุทธศาสตร์ แผน และข้อเสนอสามารถนำไปใช้ในการดำเนินงานด้านการจัดการแรงงานของหน่วยงานในสังกัดกระทรวงแรงงาน

กลยุทธ์หน่วยงาน 1. การบริหารจัดการระบบและฐานข้อมูลด้านแรงงานอย่างมีประสิทธิภาพ (Quick Win) 2. กำหนดและขับเคลื่อนยุทธศาสตร์แรงงานในระดับชาติ 3. พัฒนาและบริหารจัดการองค์กรให้สามารถตอบสนองต่อบทบาทภารกิจเชิงรุก (Quick Win) 4. พัฒนาระบบเทคโนโลยีสารสนเทศและนวัตกรรมด้านแรงงาน

ลำดับที่	ผลผลิต/ตัวชี้วัด/กิจกรรมหลัก/กิจกรรมรอง/ กิจกรรม(Activity)/งานโครงการ	หน่วยงาน	เป้าหมาย/ งบประมาณ	หน่วยนับ	ไตรมาสที่ 1			ไตรมาสที่ 2			ไตรมาสที่ 3			ไตรมาสที่ 4			หมายเหตุ
					ต.ค. 60	พ.ย. 60	ธ.ค. 60	ม.ค. 61	ก.พ. 61	มี.ค. 61	เม.ย. 61	พ.ค. 61	มิ.ย. 61	ก.ค. 61	ส.ค. 61	ก.ย. 61	
	ผลผลิต : ยุทธศาสตร์ แผน ข้อเสนอ และระบบการบริหารจัดการแรงงาน		173,700,400	บาท	7,556,331	10,893,342	54,159,784	13,950,290	10,912,176	12,250,886	9,192,672	6,840,160	14,091,842	9,939,859	10,603,954	13,309,104	งบประมาณหน่วยงาน
	ตัวชี้วัด																
	เชิงปริมาณ : จำนวนยุทธศาสตร์ แผน และข้อเสนอ		27	**เรื่อง**				1								26	
	ผลผลิต 27 เรื่อง ได้แก่																
1	ผลการศึกษา วิเคราะห์ วิจัยของสภาที่ปรึกษาเพื่อพัฒนาแรงงานแห่งชาติ	สสร.	1	เรื่อง												1	
2	ข้อเสนอ/แนวทางการบริหารจัดการด้านแรงงานนอกระบบ แรงงานสูงอายุ	นสพ.	1	เรื่อง												1	
	และแรงงานพิการ																
3	ฐานข้อมูลงานวิจัยด้านแรงงาน	วจ.	1	เรื่อง												1	
4	สำรวจข้อมูลความต้องการและการขาดแคลนแรงงานของสถานประกอบการ	วจ.	1	เรื่อง												1	
5	การจัดทำบทวิเคราะห์การรายงานสถานการณ์และดัชนีชี้วัดภาวะแรงงานจังหวัด	ศร.	1	เรื่อง												1	
6	รายงานการวิเคราะห์ข้อมูลเตือนภัยด้านแรงงาน	ศร.	1	เรื่อง												1	
7	รายงานการวิเคราะห์สถานการณ์แรงงานและดัชนีชี้วัดภาวะแรงงาน	ศร.	1	เรื่อง												1	
8	ข้อเสนอจากการประชุมคณะกรรมการ CIO กระทรวง และ สป.	ผส.	1	เรื่อง												1	
9	การขับเคลื่อนข้อมูลด้านแรงงาน	พร.	1	เรื่อง												1	
10	แผนงานและงบประมาณในระดับกระทรวงแรงงานและ สป.	ผง.	1	เรื่อง												1	
11	ทบทวนและจัดทำยุทธศาสตร์ด้านแรงงานระดับจังหวัด	พย.	1	เรื่อง												1	
12	แผนปฏิบัติการด้านแรงงานของจังหวัด	ผง.	1	เรื่อง				1									
13	ข้อเสนอการขยาย/พัฒนาศักยภาพเครือข่ายแรงงานนอกระบบ แรงงานสูงอายุ และ	นสพ.	1	เรื่อง												1	
	แรงงานพิการ																
14	ข้อเสนอเชิงนโยบาย	พย.	1	เรื่อง												1	
15	ข้อเสนอเชิงนโยบายในการกำหนดอัตราค่าจ้างแรงงานภาคเอกชน	คจ.	1	เรื่อง												1	
16	ข้อเสนออัตราค่าจ้างตามมาตรฐานฝีมือ	คจ.	1	เรื่อง												1	
17	ข้อเสนอเชิงนโยบายด้านแรงงานโดยคณะกรรมการสภาที่ปรึกษา	สสร.	1	เรื่อง												1	
	เพื่อพัฒนาแรงงานแห่งชาติ																
18	การดำเนินงานตามพันธกิจในฐานะสมาชิก ILO	วท.	1	เรื่อง												1	
19	ข้อเสนอในการดำเนินงานความร่วมมือด้านแรงงานในกรอบทวิภาคี	วท.	1	เรื่อง												1	
20	ข้อเสนอในการดำเนินงานความร่วมมือด้านแรงงานในกรอบพหุภาคี	อน.	1	เรื่อง												1	
21	ข้อเสนอในการดำเนินงานความร่วมมือด้านแรงงานในกรอบอาเซียน	อน.	1	เรื่อง												1	
22	รายงานผลการปฏิบัติงานและรายงานตามแนวนโยบาย ยุทธศาสตร์และแผน	วป.	1	เรื่อง												1	

ลำดับที่	ผลผลิต/ตัวชี้วัด/กิจกรรมหลัก/กิจกรรมรอง/ กิจกรรม(Activity)/งานโครงการ	หน่วยงาน	เป้าหมาย/ งบประมาณ	หน่วยนับ	ไตรมาสที่ 1			ไตรมาสที่ 2			ไตรมาสที่ 3			ไตรมาสที่ 4			หมายเหตุ
					ต.ค. 60	พ.ย. 60	ธ.ค. 60	ม.ค. 61	ก.พ. 61	มี.ค. 61	เม.ย. 61	พ.ค. 61	มิ.ย. 61	ก.ค. 61	ส.ค. 61	ก.ย. 61	
23	ข้อเสนอจากการประเมินผล	วป.	1	เรื่อง												1	
24	ข้อเสนอแนะจากการตรวจราชการในประเทศ	ตร.	1	เรื่อง												1	
25	ข้อเสนอแนะจากการตรวจราชการสำนักงานแรงงานในต่างประเทศ	ตร.	1	เรื่อง												1	
26	ข้อเสนอจากการรับเรื่องราวร้องทุกข์ ร้องเรียน	ศบช.	1	เรื่อง												1	
27	รายงานผลการตรวจสอบภายในหน่วยงานในสังกัด	ตสก.	1	เรื่อง												1	
	เชิงปริมาณ : จำนวนแรงงานที่ขาดแคลนในอุตสาหกรรมที่สำคัญ ไม่เกิน		27,536	คน												27,536	
	เชิงคุณภาพ : ร้อยละของยุทธศาสตร์ แผน ข้อเสนอ ที่ผ่านความเห็นชอบ จากผู้บริหาร		85	ร้อยละ												85	
	กิจกรรมหลัก 1 : ศึกษา วิเคราะห์ วิจัย และการเตือนภัยด้านแรงงาน		25,158,500	บาท	1,500,832	1,614,140	2,678,932	6,448,532	1,624,032	1,764,532	1,387,400	1,646,200	2,100,800	1,405,000	1,454,000	1,534,100	รวมงบหน่วยงาน
			4,556,800	บาท	315,832	429,140	647,432	322,332	439,032	493,032	202,400	315,400	554,100	220,000	269,000	349,100	1.1 งบดำเนินงาน
			4,067,900	บาท	275,200	291,600	606,800	281,700	298,000	404,600	202,400	315,400	554,100	220,000	269,000	349,100	- งบทำงาน ส่วนกลาง
			488,900	บาท	40,632	137,540	40,632	40,632	141,032	88,432	-	-	-	-	-	-	- ค่าใช้จ่ายฝึกอบรม
			20,601,700	บาท	1,185,000	1,185,000	2,031,500	6,126,200	1,185,000	1,271,500	1,185,000	1,330,800	1,546,700	1,185,000	1,185,000	1,185,000	1.2 งบรายจ่ายอื่น
	ตัวชี้วัด : จำนวนการศึกษา วิเคราะห์ วิจัย และพัฒนาระบบข้อมูลสารสนเทศ		9	เรื่อง	-	-	-	-	-	-	-	-	-	-	-	9	
1.1	กิจกรรมรอง ศึกษา วิเคราะห์ วิจัยด้านเศรษฐกิจแรงงาน และสังคม																
1.1.1	ศึกษา วิจัยเศรษฐกิจแรงงาน และสังคม	กยผ.	2	เรื่อง	→	→	→	→	→	→	→	→	→	→	→	2	
1)	การศึกษา วิเคราะห์ วิจัยเพื่อจัดทำข้อเสนอแนะด้านแรงงานของสภาที่ปรึกษา	สสร.	1	เรื่อง	→	→	→	→	→	→	→	→	→	→	→	1	
	เพื่อพัฒนาแรงงานแห่งชาติ		1	ครั้ง												1	
			151,100	บาท												151,100	งบทำงาน ส่วนกลาง
	- จัดทำเอกสารเผยแพร่		1	ครั้ง												1	
2)	**การจัดทำข้อเสนอ/แนวทางการบริหารจัดการด้านแรงงานนอกระบบ**	นสพ.	1	เรื่อง	→	→	→	→	→	→	→	→	→	→	→	1	
	แรงงานสูงอายุ และแรงงานพิการ		6	ครั้ง			2			2			2				
			361,300	บาท	32,500	40,000	50,000	20,000	30,000	30,000	30,000	30,000	32,800	26,000	20,000	20,000	งบทำงาน ส่วนกลาง
	- ประชุมคณะกรรมการ/อนุกรรมการ/คณะทำงาน และประชุมอื่นที่เกี่ยวข้อง		3	ครั้ง			1			1			1				
	ด้านแรงงานนอกระบบ แรงงานสูงอายุ และแรงงานพิการ																
	- จัดทำแผนการดำเนินงาน/แนวทาง และติดตามผลการดำเนินงานด้านแรงงาน		3	ครั้ง			1			1			1				
	นอกระบบ แรงงานสูงอายุ และแรงงานพิการ																
1.1.2	**ปรับปรุงข้อมูลงานวิจัยด้านแรงงานและจัดทำหนังสือทำเนียบผลงานวิจัย**	กศร.	1	เรื่อง	→	→	→	→	→	→	→	→	→	→	→	1	
1)	**การปรับปรุงข้อมูลงานวิจัยด้านแรงงานและจัดทำหนังสือทำเนียบผลงานวิจัย**	วจ.	18	ครั้ง	1	1	3	1	1	2	1	2	2	1	1	2	
			13,200	คน	1,100	1,100	1,100	1,100	1,100	1,100	1,100	1,100	1,100	1,100	1,100	1,100	
			538,700	บาท	25,800	55,600	96,400	60,000	22,000	63,000	19,500	20,600	79,300	42,000	33,000	21,500	งบทำงาน ส่วนกลาง
	- ปรับปรุงข้อมูลงานวิจัยด้านแรงงาน		12	ครั้ง	1	1	1	1	1	1	1	1	1	1	1	1	
			13,200	คน	1,100	1,100	1,100	1,100	1,100	1,100	1,100	1,100	1,100	1,100	1,100	1,100	
	- ประชุมคณะกรรมการกลั่นกรองผลงานวิจัยด้านแรงงาน/ประชุมคณะกรรมการ/		4	ครั้ง			1			1			1			1	
	คณะทำงาน																
	- จัดทำหนังสือทำเนียบผลงานวิจัย/หนังสือสัมมนาเครือข่ายงานวิจัยด้านแรงงาน		2	ครั้ง			1					1					
	ประจำปีงบประมาณ พ.ศ. 2561/เอกสารทางวิชาการ																
2)	**โครงการสัมมนาเครือข่ายวิจัยด้านแรงงาน**	วจ.	1	ครั้ง					1								
	- สัมมนาเครือข่ายวิจัยด้านแรงงาน		120	คน					120								
			100,400	บาท					100,400								ค่าใช้จ่ายฝึกอบรม

ลำดับที่	ผลผลิต/ตัวชี้วัด/กิจกรรมหลัก/กิจกรรมรอง/ กิจกรรม(Activity)/งานโครงการ	หน่วยงาน	เป้าหมาย/ งบประมาณ	หน่วยนับ	ไตรมาสที่ 1			ไตรมาสที่ 2			ไตรมาสที่ 3			ไตรมาสที่ 4			หมายเหตุ
					ต.ค. 60	พ.ย. 60	ธ.ค. 60	ม.ค. 61	ก.พ. 61	มี.ค. 61	เม.ย. 61	พ.ค. 61	มิ.ย. 61	ก.ค. 61	ส.ค. 61	ก.ย. 61	
1.1.3	**สำรวจข้อมูลความต้องการและการขาดแคลนแรงงานของสถานประกอบการ**	กศร.	1	**เรื่อง**												1	
1)	**สำรวจข้อมูลความต้องการและการขาดแคลนแรงงานของ**	วจ./สรจ.	2	**ครั้ง**				1					1				
	สถานประกอบการ		3	**เรื่อง**								2				1	
			5,362,400	**บาท**				4,941,200				145,800	275,400				งบรายจ่ายอื่น
	- จัดอบรมการสำรวจและบันทึกข้อมูลอุปสงค์และอุปทานแรงงาน		1	ครั้ง				1									
	- จัดทำข้อมูลเพื่อใช้ในการคาดประมาณแนวโน้มความต้องการ		1	เรื่อง								1					
	- สำรวจและบันทึกข้อมูลอุปสงค์อุปทาน		1	เรื่อง								1					
	- จัดอบรมการวิเคราะห์และประมวลข้อมูลอุปสงค์และอุปทานแรงงาน		1	ครั้ง									1				
	- จัดทำรายงานการวิเคราะห์ข้อมูลอุปสงค์และอุปทานแรงงาน		1	เรื่อง												1	
1.1.4	**ศึกษา วิเคราะห์ และจัดทำรายงานสถานการณ์แรงงาน**	กศร.	2	**เรื่อง**												2	
1)	**การจัดทำบทวิเคราะห์การรายงานสถานการณ์และดัชนีชี้วัดภาวะแรงงาน**	ศร./สรจ.	380	**ครั้ง/เล่ม**	0	76	0	0	152	0	0	76	0	0	76	0	
	จังหวัด		15,239,300	**บาท**	1,185,000	1,185,000	2,031,500	1,185,000	1,185,000	1,271,500	1,185,000	1,185,000	1,271,300	1,185,000	1,185,000	1,185,000	งบรายจ่ายอื่น
	- จัดทำบทวิเคราะห์รายงานสถานการณ์และดัชนีชี้วัดภาวะแรงงานจังหวัดรายไตรมาส		380	ครั้ง/เล่ม		76			152			76			76		
	และรายปี																
	- จัดจ้างเจ้าหน้าที่วิเคราะห์และประมวลผลเบื้องต้น และค่าบริหาร		76	คน	76	76	76	76	76	76	76	76	76	76	76	76	
	สำนักงาน (ส่วนภูมิภาค)		14,440,000	บาท	1,140,000	1,140,000	1,900,000	1,140,000	1,140,000	1,140,000	1,140,000	1,140,000	1,140,000	1,140,000	1,140,000	1,140,000	
	- จัดจ้างเจ้าหน้าที่วิเคราะห์และประมวลผลเบื้องต้น และค่าบริหาร		3	คน	3	3	3	3	3	3	3	3	3	3	3	3	
	สำนักงาน (ส่วนกลาง)		799,300	บาท	45,000	45,000	131,500	45,000	45,000	131,500	45,000	45,000	131,300	45,000	45,000	45,000	
	- จัดทำบทวิเคราะห์สถานการณ์แรงงานจากดัชนีชี้วัดภาวะแรงงาน		1	เรื่อง												1	
2)	**การศึกษา วิเคราะห์ และจัดทำรายงานสถานการณ์แรงงาน (ส่วนกลาง)**	ศร.	1	**เรื่อง**												1	
			94	**ครั้ง**	8	8	7	8	9	7	8	8	7	8	8	8	
			480,000	**บาท**	15,000	50,000	110,000	15,000	100,000	60,000	15,000	50,000		15,000	50,000		งบทำงาน ส่วนกลาง
	- ปรับปรุงฐานข้อมูลเศรษฐกิจแรงงาน รองรับการจัดทำบทวิเคราะห์สถานการณ์แรงงาน		5	ครั้ง		1			2			1			1		
	และการเตือนภัยด้านแรงงานรายไตรมาสและรายปี																
	- รายงานเฝ้าระวังสถานการณ์แรงงานจังหวัด		12	ครั้ง	1	1	1	1	1	1	1	1	1	1	1	1	
	- รายงานข้อมูลสำคัญด้านแรงงานรายสองสัปดาห์		24	ครั้ง	2	2	2	2	2	2	2	2	2	2	2	2	
	- รายงานข้อมูลและปัจจัยที่มีผลกระทบต่อตลาดแรงงานรายเดือน Template รายเดือน		24	ครั้ง	2	2	2	2	2	2	2	2	2	2	2	2	
	- ประมวลและจัดทำบทวิเคราะห์/บทสรุป/ข้อมูลด้านแรงงานสำหรับผู้บริหาร		24	ครั้ง	2	2	2	2	2	2	2	2	2	2	2	2	
	และเผยแพร่ประชาชน ข้อมูลแถลงข่าว																
	- รายงานสถานการณ์ด้านแรงงานประจำเดือนและประมาณการไตรมาส เพื่อเสนอคณะรัฐมนตรี		5	ครั้ง	1			1			1			1		1	
	- ติดตามและประเมินผลการจัดทำรายงานสถานการณ์และดัชนีชี้วัดภาวะแรงงานจังหวัด		5	ครั้ง		1			2			1			1		
1.1.5	**ศึกษา วิเคราะห์ และพัฒนาระบบเตือนภัยด้านแรงงาน**	กศร.	1	**เรื่อง**												1	
1)	**การศึกษา วิเคราะห์ และพัฒนาระบบเตือนภัยด้านแรงงาน**	ศร.	32	**ครั้ง**	4	2	2	4	2	2	4	2	2	4	2	2	
			81,200	**บาท**			40,600			40,600							รวม
			81,200	**บาท**			40,600			40,600							- งบทำงาน ส่วนกลาง
	- ปรับปรุงและพัฒนาฐานข้อมูลระบบเตือนภัยด้านแรงงานและประมวลผลข้อมูล		16	ครั้ง	2	1	1	2	1	1	2	1	1	2	1	1	
	- จัดทำบทวิเคราะห์รายงานการเตือนภัยเศรษฐกิจแรงงานรายเดือน/		16	ครั้ง	2	1	1	2	1	1	2	1	1	2	1	1	
	รายไตรมาส/รายปี																

ลำดับที่	ผลผลิต/ตัวชี้วัด/กิจกรรมหลัก/กิจกรรมรอง/ กิจกรรม(Activity)/งานโครงการ	หน่วยงาน	เป้าหมาย/ งบประมาณ	หน่วยนับ	ไตรมาสที่ 1			ไตรมาสที่ 2			ไตรมาสที่ 3			ไตรมาสที่ 4			หมายเหตุ
					ต.ค. 60	พ.ย. 60	ธ.ค. 60	ม.ค. 61	ก.พ. 61	มี.ค. 61	เม.ย. 61	พ.ค. 61	มิ.ย. 61	ก.ค. 61	ส.ค. 61	ก.ย. 61	
	- พัฒนาตัวแบบเศรษฐกิจแรงงานสำหรับคาดประมาณตลาดแรงงานในมิติต่างๆ		0	เรื่อง													
1.2	**กิจกรรมรอง บริหารจัดการด้านเทคโนโลยีสารสนเทศและการสื่อสาร**																
1.2.1	**วางแผนและกำกับงานเทคโนโลยีสารสนเทศ**	ศทส.	1	**เรื่อง**												1	
1)	**การวางแผนและกำกับงานเทคโนโลยีสารสนเทศ**	ผส.	29	**ครั้ง**	2	3	2	3	3	4	2	2	2	2	2	2	
			861,900	**บาท**	**79,632**	**177,540**	**79,632**	**80,632**	**80,632**	**128,432**	**39,900**	**39,000**	**39,000**	**39,000**	**39,000**	**39,500**	**รวม**
			473,400	บาท	39,000	40,000	39,000	40,000	40,000	40,000	39,900	39,000	39,000	39,000	39,000	39,500	- งบทำงาน ส่วนกลาง
			388,500	บาท	40,632	137,540	40,632	40,632	40,632	88,432	0	0	0	0	0	0	- ค่าใช้จ่ายฝึกอบรม
	- จัดประชุมคณะกรรมการ CIO กระทรวง และสำนักงานปลัดกระทรวงแรงงาน		10	ครั้ง		1		1	1	1	1	1	1	1	1	1	
			10,000	บาท		1,000		1,000	1,000	1,000	1,000	1,000	1,000	1,000	1,000	1,000	งบทำงาน ส่วนกลาง
	- วางแผนและจัดทำแผนงาน/งบประมาณ และพัฒนางานด้านเทคโนโลยีสารสนเทศ		12	ครั้ง	1	1	1	1	1	1	1	1	1	1	1	1	
	ระดับกระทรวงและสำนักงานปลัดกระทรวงแรงงาน		463,400	บาท	39,000	39,000	39,000	39,000	39,000	39,000	38,900	38,000	38,000	38,000	38,000	38,500	งบทำงาน ส่วนกลาง
	- โครงการเสริมสร้างสมรรถนะด้านเทคโนโลยีสารสนเทศแก่บุคลากรสำนักงานปลัด		6	ครั้ง	1	1	1	1	1	1							
	กระทรวงแรงงาน (6 รุ่น)		168	คน	26	38	26	26	26	26							
			340,700	บาท	40,632	137,540	40,632	40,632	40,632	40,632							ค่าใช้จ่ายฝึกอบรม
	- โครงการประชุมเชิงปฏิบัติการทบทวนแผนปฏิบัติการดิจิทัลกระทรวงแรงงาน		1	ครั้ง						1							
	พ.ศ. 2560-2564		65	คน						65							
			47,800	บาท						47,800							ค่าใช้จ่ายฝึกอบรม
1.3	**กิจกรรมรอง พัฒนาระบบงานสารสนเทศ**																
1.3.1	**พัฒนามาตรฐานข้อมูลด้านแรงงาน**	ศทส.	1	**เรื่อง**												1	
1)	**การขับเคลื่อนข้อมูลด้านแรงงาน**	พร.	2	**ครั้ง**			1					1					
			10,000	บาท			5,000					5,000					งบทำงาน ส่วนกลาง
	- การประชุมคณะกรรมการขับเคลื่อนศูนย์ข้อมูลแรงงานแห่งชาติและทำงาน		2	ครั้ง			1					1					
	ที่เกี่ยวข้อง																
	งาน/โครงการที่ไม่นำส่งเป้าหมายผลผลิต กิจกรรม																
1.1	**กิจกรรมรอง ศึกษา วิเคราะห์ วิจัยด้านเศรษฐกิจแรงงาน และสังคม**																
1.1.6	**พัฒนาสถิติ/ดัชนีชี้วัดภาวะแรงงาน**	กศร.	2	**เรื่อง**												2	
1)	**การพัฒนาสถิติ/ดัชนีชี้วัดภาวะแรงงาน**	ศร.	230,000	**บาท**						50,000			180,000				**- งบทำงาน ส่วนกลาง**
	- ปรับปรุง ประมวล/พัฒนาฐานข้อมูล/สถิติแรงงานและจัดทำรายงานสถิติแรงงานและ		1	เรื่อง												1	
	จัดทำรายงานสถิติประจำปี																
	- ปรับปรุง ประมวลผลข้อมูล พัฒนาฐานข้อมูลระบบดัชนีชี้วัดภาวะแรงงาน		1	เรื่อง												1	
	และจัดทำรายงานดัชนีชี้วัดภาวะแรงงานรายไตรมาสและรายปี																
1.2	**กิจกรรมรอง บริหารจัดการด้านเทคโนโลยีสารสนเทศและการสื่อสาร**																
1.2.2	**บริการสารสนเทศ**	ศทส.	17,160	ราย	1,430	1,430	1,430	1,430	1,430	1,430	1,430	1,430	1,430	1,430	1,430	1,430	
			23	ครั้ง	6		3	3	2	2		3		2	2		
1)	**ห้องสมุดกระทรวงแรงงาน โดย วางแผน วิเคราะห์ จัดหา และให้บริการ**	ผส.	16,800	ราย	1,400	1,400	1,400	1,400	1,400	1,400	1,400	1,400	1,400	1,400	1,400	1,400	
	สื่อสารสนเทศในห้องสมุดกระทรวงแรงงาน		144,000	บาท	12,000	12,000	12,000	12,000	12,000	12,000	12,000	12,000	12,000	12,000	12,000	12,000	งบทำงาน ส่วนกลาง
2)	**พ.ร.บ. ข้อมูลข่าวสาร ฯ โดย เผยแพร่และให้บริการข้อมูลตาม พ.ร.บ.**	ผส.	360	ราย	30	30	30	30	30	30	30	30	30	30	30	30	
	ข้อมูลข่าวสารของทางราชการ พ.ศ. 2540		146,000	บาท	12,000	12,000	12,000	13,000	12,000	12,000	12,000	12,000	13,000	12,000	12,000	12,000	งบทำงาน ส่วนกลาง
3)	**ระบบอินเตอร์เน็ต ระบบอินทราเน็ต และระบบ E-mail**	บค.	32	**ครั้ง**	6	2	3	3	2	2	2	3	3	2	2	2	
			654,500	บาท	86,900	36,000	100,800	57,000	36,000	36,000	36,000	100,800	57,000	36,000	36,000	36,000	งบทำงาน ส่วนกลาง
	- ติดตาม สร้างการรับรู้ ความเข้าใจ บริการสารสนเทศและเครือข่ายสื่อสาร		2	ครั้ง				1					1				

ลำดับที่	ผลผลิต/ตัวชี้วัด/กิจกรรมหลัก/กิจกรรมรอง/ กิจกรรม(Activity)/งานโครงการ	หน่วยงาน	เป้าหมาย/ งบประมาณ	หน่วยนับ	ไตรมาสที่ 1			ไตรมาสที่ 2			ไตรมาสที่ 3			ไตรมาสที่ 4			หมายเหตุ
					ต.ค. 60	พ.ย. 60	ธ.ค. 60	ม.ค. 61	ก.พ. 61	มี.ค. 61	เม.ย. 61	พ.ค. 61	มิ.ย. 61	ก.ค. 61	ส.ค. 61	ก.ย. 61	
	- บริการ ให้คำปรึกษา แนะนำการใช้บริการสารสนเทศ		12	ครั้ง	1	1	1	1	1	1	1	1	1	1	1	1	
	- ประชุมคณะกรรมการ/คณะทำงานที่เกี่ยวข้อง/ค่าใช้จ่ายในการบริหารสนับสนุน		18	ครั้ง	5	1	2	1	1	1	1	2	1	1	1	1	
	ภารกิจต่างๆ																
1.3	**กิจกรรมรอง พัฒนาระบบงานสารสนเทศ**																
1.3.2	**พัฒนาระบบงานสารสนเทศ**	ศทส.															
1)	**การเพิ่มประสิทธิภาพการให้บริการจัดการเทคโนโลยีสารสนเทศ**	พร.	31	ครั้ง	2	2	4	2	2	2	3	2	2	3	4	3	
			797,700	บาท	52,000	46,000	141,000	64,700	46,000	61,000	38,000	46,000	141,000	38,000	67,000	57,000	งบทำงาน ส่วนกลาง
	- บริการ ให้คำปรึกษา แนะนำ ตลอดจนแก้ไขปัญหาการใช้งานระบบ		12	ครั้ง	1	1	1	1	1	1	1	1	1	1	1	1	
	สารสนเทศ																
	- ติดตาม สร้างความรู้ความเข้าใจต่อการใช้งานระบบสารสนเทศ		2	ครั้ง			1								1		
	- จัดประชุมคณะกรรมการ/คณะทำงานที่เกี่ยวข้อง/ค่าใช้จ่ายในการบริหาร		17	ครั้ง	1	1	2	1	1	1	2	1	1	2	2	2	
	สนับสนุนภารกิจต่างๆ																
	กิจกรรมหลัก 2 : จัดทำข้อเสนอ นโยบาย ยุทธศาสตร์ แผนด้านแรงงาน		78,174,500	บาท	3,114,159	3,662,131	42,553,881	1,889,192	3,239,743	4,913,238	2,363,201	1,973,799	6,446,411	2,821,143	3,472,343	1,725,259	รวมงบหน่วยงาน
	ทั้งในและต่างประเทศ และติดตามประเมินผลการดำเนินงาน		19,059,600	บาท	663,059	1,154,231	2,599,181	963,392	1,240,043	3,665,738	985,501	802,999	891,211	2,400,343	2,389,643	1,304,259	1.1 งบดำเนินงาน
			10,671,600	บาท	663,059	1,084,231	1,499,381	853,392	904,243	1,145,738	745,501	802,999	891,211	678,143	721,443	682,259	- งบทำงาน ส่วนกลาง
			3,336,400	บาท	-	-	-	-	-	-	-	-	-	1,668,200	1,668,200	-	- งบทำงาน ส่วนภูมิภาค
			721,600	บาท	-	-	529,800	110,000	81,800	-	-	-	-	-	-	-	- ค่าใช้จ่ายฝึกอบรม
			254,000	บาท	-	-	-	-	254,000	-	-	-	-	-	-	-	- ค่าใช้จ่ายประชาสัมพันธ์
			4,076,000	บาท	-	70,000	570,000	-	-	2,520,000	240,000	-	-	54,000	-	622,000	- รายการเฉพาะ
			39,649,100	บาท	-	-	39,494,600	-	-	-	-	-	154,500	-	-	-	1.2 งบเงินอุดหนุน
			19,465,800	บาท	2,451,100	2,507,900	460,100	925,800	1,999,700	1,247,500	1,377,700	1,170,800	5,400,700	420,800	1,082,700	421,000	1.3 งบรายจ่ายอื่น
	ตัวชี้วัด : จำนวนข้อเสนอ นโยบาย ยุทธศาสตร์ แผนด้านแรงงาน ทั้งในและต่างประเทศ และติดตามประเมินผลการดำเนินงาน		18	เรื่อง	-	-	-	1	-	-	-	-	-	-	-	17	
2.1	**กิจกรรมรอง พัฒนายุทธศาสตร์ แผน**																
2.1.1	**วางแผนและจัดทำแผนงานและงบประมาณในระดับกระทรวง และ**	กยผ.	1	เรื่อง												1	
	ระดับสำนักงานปลัดกระทรวงแรงงาน																
1)	**การวางแผนและจัดทำแผนงานและงบประมาณในระดับกระทรวง**	ผง.	55	ครั้ง	3	6	4	5	6	4	1	3	6	9	5	3	
	และระดับสำนักงานปลัดกระทรวงแรงงาน		833,400	บาท	14,750	198,750	389,000	48,300	20,750	13,750	13,750	39,450	20,750	21,150	30,000	23,000	รวม
			480,600	บาท	14,750	198,750	36,200	48,300	20,750	13,750	13,750	39,450	20,750	21,150	30,000	23,000	- งบทำงาน ส่วนกลาง
			352,800	บาท			352,800										- ค่าใช้จ่ายฝึกอบรม
	- จัดทำแผนปฏิบัติการประจำปีงบประมาณ พ.ศ. 2561 กระทรวงแรงงาน		5	ครั้ง	3	2											
	และสำนักงานปลัดกระทรวงแรงงาน																
	- โครงการสัมมนาเชิงปฏิบัติการในการเตรียมการจัดทำงบประมาณรายจ่ายประจำปี		2	ครั้ง			2										ค่าใช้จ่ายฝึกอบรม
	และแผนปฏิบัติการ		100	คน			100										
	- จัดทำคำของบประมาณรายจ่ายประจำปีงบประมาณ พ.ศ. 2562		16	ครั้ง		4	2	5	5								
	- พิจารณาปรับปรุงรายละเอียดงบประมาณรายจ่ายประจำปีงบประมาณ พ.ศ. 2562		5	ครั้ง					1	4							
	และตรวจสอบเอกสารงบประมาณ																
	- จัดทำข้อมูลรายละเอียดในการพิจารณางบประมาณรายจ่ายประจำปี		22	ครั้ง							1	3	6	8	4		
	งบประมาณ พ.ศ. 2562 วาระที่ 1 - 3 สภานิติบัญญัติแห่งชาติ																

ลำดับที่	ผลผลิต/ตัวชี้วัด/กิจกรรมหลัก/กิจกรรมรอง/ กิจกรรม(Activity)/งานโครงการ	หน่วยงาน	เป้าหมาย/ งบประมาณ	หน่วยนับ	ไตรมาสที่ 1			ไตรมาสที่ 2			ไตรมาสที่ 3			ไตรมาสที่ 4			หมายเหตุ
					ต.ค. 60	พ.ย. 60	ธ.ค. 60	ม.ค. 61	ก.พ. 61	มี.ค. 61	เม.ย. 61	พ.ค. 61	มิ.ย. 61	ก.ค. 61	ส.ค. 61	ก.ย. 61	
	- จัดทำเอกสารประกอบการพิจารณาประจำปีงบประมาณ พ.ศ. 2562		1	ครั้ง										1			
	ขั้น ร่าง พ.ร.บ.																
	- จัดสรรงบประมาณรายจ่ายประจำปีงบประมาณ พ.ศ. 2562 สำนักงานปลัด		3	ครั้ง											1	2	
	กระทรวงแรงงาน																
	- จัดทำแผนปฏิบัติงานและแผนการใช้จ่ายงบประมาณรายจ่ายประจำปี พ.ศ. 2562		1	ครั้ง												1	
	(แผน สงป.301) ในส่วนของการกำหนดค่าเป้าหมาย ตัวชี้วัด ของสำนักงานปลัด																
	กระทรวงแรงงาน																
2.1.2	**ทบทวน/จัดทำแผนยุทธศาสตร์ด้านแรงงานระดับจังหวัด**	กยผ.	1	**เรื่อง**												1	
1)	**โครงการทบทวนแผนยุทธศาสตร์ด้านแรงงานระดับจังหวัด พ.ศ. 2562-2564**	พย.	76	แผน												76	
	ประจำปี พ.ศ. 2562		2,000,000	บาท	2,000,000												งบรายจ่ายอื่น
2.1.3	**จัดทำแผนยุทธศาสตร์สำนักงานปลัดกระทรวงแรงงาน พ.ศ. 2560 - 2564**	กยผ.															
1)	**โครงการทบทวนแผนยุทธศาสตร์สำนักงานปลัดกระทรวงแรงงาน พ.ศ. 2560-2564**	พย.	1	แผน												1	
	ประจำปี พ.ศ. 2562		336,300	บาท				280,800			55,500						งบรายจ่ายอื่น
	- ขออนุมัติโครงการจัดทำแผนยุทธศาสตร์ฯ																
	- แต่งตั้งคณะทำงานในการจัดทำแผนยุทธศาสตร์ฯ																
	- การศึกษาเตรียมข้อมูลเชิงคุณภาพ																
	- การประชุมเชิงปฏิบัติการ/การสัมมนา																
	- นำเสนอแผนกลยุทธ์เพื่อขอความเห็นชอบ																
	- จัดพิมพ์แผนกลยุทธ์ และประกาศใช้โดยจัดส่งแผนฯ ให้หน่วยงานในสังกัด																
2.1.4	**อำนวยการและประสานการจัดทำแผนปฏิบัติการด้านแรงงานของจังหวัด**	กยผ.	1	**เรื่อง**				1									
1)	**การอำนวยการและประสานการจัดทำแผนปฏิบัติการด้านแรงงานของจังหวัด**	ผง.	10	**ครั้ง**	5	3	1	1									
	และประสานงานที่เกี่ยวข้องกับแผนของจังหวัด/พื้นที่		10,000	บาท			10,000										งบทำงาน ส่วนกลาง
	- จัดทำคู่มือการปฏิบัติงานของสำนักงานแรงงานจังหวัด		4	ครั้ง	2	2											
	- ประสานเพื่อจัดทำแผนปฏิบัติการด้านแรงงานจังหวัด 76 จังหวัด		6	ครั้ง	3	1	1	1									
2.1.5	**จัดทำและขับเคลื่อนแผนยุทธศาสตร์แรงงานกลุ่มเฉพาะ (แรงงานนอกระบบ**	กยผ.	1	**เรื่อง**												1	
	แรงงานสูงอายุ และแรงงานพิการ)																
1)	**การดำเนินงานเพื่อขยาย/พัฒนาศักยภาพเครือข่ายแรงงานนอกระบบ**	นสพ.	4	**ครั้ง**			1			1			1			1	
	แรงงานสูงอายุ และแรงงานพิการ		118,500	บาท			39,500			30,000			20,000			29,000	งบทำงาน ส่วนกลาง
	- ประชุมเกี่ยวกับการดำเนินงานเพื่อขยาย/พัฒนาศักยภาพเครือข่ายแรงงาน		4	ครั้ง			1			1			1			1	
	นอกระบบ แรงงานสูงอายุ และแรงงานพิการ																
2.2	**กิจกรรมรอง จัดทำข้อเสนอแนะเชิงนโยบาย**																
2.2.1	**ดำเนินงานและประสานภารกิจเชิงนโยบายกับหน่วยงานที่เกี่ยวข้อง เพื่อจัดทำ**	กยผ.	1	**เรื่อง**												1	
	ข้อเสนอเชิงนโยบาย																
1)	**การศึกษา วิเคราะห์ข้อมูลสถานการณ์แรงงาน และร่างกรอบ**	พย.	481	**ครั้ง**	40	40	40	40	40	40	40	41	40	40	40	40	
	นโยบายกระทรวงให้สอดคล้องนโยบายรัฐบาล		852,000	บาท	50,440	50,440	180,440	50,440	50,440	89,440	50,440	50,440	89,440	50,440	50,440	89,160	งบทำงาน ส่วนกลาง
	- จัดทำข้อเสนอตอบข้อเรียกร้องด้านแรงงาน		1	ครั้ง								1					
	- จัดทำข้อมูลประกอบการประชุม/คำสัมภาษณ์/คำบรรยาย		180	ครั้ง	15	15	15	15	15	15	15	15	15	15	15	15	
	- ประสานและดำเนินภารกิจเชิงนโยบาย		300	ครั้ง	25	25	25	25	25	25	25	25	25	25	25	25	
2)	**โครงการประชุมเชิงปฏิบัติการเพื่อสร้างความรู้ความเข้าใจในการถ่ายทอด**	พย.	1	**ครั้ง**									0		1		
	ยุทธศาสตร์ไปสู่การปฏิบัติ		363,900	บาท											363,900		งบรายจ่ายอื่น

ลำดับที่	ผลผลิต/ตัวชี้วัด/กิจกรรมหลัก/กิจกรรมรอง/ กิจกรรม(Activity)/งานโครงการ	หน่วยงาน	เป้าหมาย/ งบประมาณ	หน่วยนับ	ไตรมาสที่ 1			ไตรมาสที่ 2			ไตรมาสที่ 3			ไตรมาสที่ 4			หมายเหตุ
					ต.ค. 60	พ.ย. 60	ธ.ค. 60	ม.ค. 61	ก.พ. 61	มี.ค. 61	เม.ย. 61	พ.ค. 61	มิ.ย. 61	ก.ค. 61	ส.ค. 61	ก.ย. 61	
	- ประชุมเชิงปฏิบัติการเพื่อสร้างความรู้ความเข้าใจในการถ่ายทอดยุทธศาสตร์		1	ครั้ง											1		
	ไปสู่การปฏิบัติ		363,900	บาท											363,900		- งบรายจ่ายอื่น
3)	**โครงการประชุมสัมมนาเพื่อรับมอบนโยบายและแนวทางการปฏิบัติราชการ**	พย.	**1**	**ครั้ง**												**1**	
			750	**คน**												**750**	
			622,000	**บาท**												**622,000**	**- รายการเฉพาะ**
2.2.2	**จัดทำข้อเสนอเพื่อกำหนดอัตราค่าจ้างขั้นต่ำของประเทศ**	กศร.	**1**	**เรื่อง**												**1**	
1)	**การจัดทำข้อเสนอเพื่อกำหนดอัตราค่าจ้างขั้นต่ำของประเทศ**	คจ.	**25**	**ครั้ง**	**2**	**2**	**3**	**3**	**2**	**3**	**1**	**2**	**1**	**2**	**2**	**2**	
			1,722,000	**บาท**	**117,900**	**117,900**	**330,700**	**127,900**	**117,900**	**204,200**	**94,800**	**117,900**	**124,800**	**117,900**	**132,200**	**117,900**	**รวม**
			1,545,000	บาท	117,900	117,900	153,700	127,900	117,900	204,200	94,800	117,900	124,800	117,900	132,200	117,900	- งบทำงาน ส่วนกลาง
			177,000	บาท			177,000										- ค่าใช้จ่ายฝึกอบรม
	- ประชุมเพื่อพิจารณาอัตราค่าจ้างขั้นต่ำ		22	ครั้ง	2	2	2	2	2	2	1	2	1	2	2	2	
	- สำรวจ รวบรวม ศึกษาวิเคราะห์ข้อมูล และประเมินสถานการณ์ ทางเศรษฐกิจ		1	ครั้ง						1							
	แรงงาน และสังคม																
	- จัดทำและเผยแพร่เอกสารเกี่ยวกับอัตราค่าจ้างขั้นต่ำ		1	ครั้ง				1									
	- โครงการสัมมนาเชิงปฏิบัติการ เรื่อง การจัดทำโครงสร้างค่าจ้างเงินเดือน		1	ครั้ง			1										ค่าใช้จ่ายฝึกอบรม
	ในภาคเอกชน		60	คน			60										
2.2.3	**จัดทำข้อเสนอเพื่อกำหนดอัตราค่าจ้างตามมาตรฐานฝีมือ**	กศร.	**1**	**เรื่อง**												**1**	
1)	**การจัดทำข้อเสนอเพื่อกำหนดอัตราค่าจ้างตามมาตรฐานฝีมือ**	คจ.	**16**	**ครั้ง**					**4**	**4**		**1**	**3**	**1**	**3**		
			587,000	**บาท**					**333,500**	**84,500**		**10,000**	**79,500**		**79,500**		**รวม**
			333,000	บาท					79,500	84,500		10,000	79,500		79,500		- งบทำงาน ส่วนกลาง
			254,000	บาท					254,000								- ค่าใช้จ่ายประชาสัมพันธ์
	- ประชุมเพื่อพิจารณาอัตราค่าจ้างตามมาตรฐานฝีมือ		12	ครั้ง					3	3			3		3		
	- สัมมนาระดมความคิดเห็นเกี่ยวกับ (ร่าง) อัตราค่าจ้างมาตรฐานฝีมือ		1	ครั้ง										1			
	- สำรวจและวิเคราะห์ข้อมูลการจ่ายค่าจ้างตามมาตรฐานฝีมือในตลาดแรงงาน 3 กลุ่ม (กทม.)		1	ครั้ง								1					
	- จัดทำและเผยแพร่เอกสารเกี่ยวกับอัตราค่าจ้างตามมาตรฐานฝีมือ		1	ครั้ง					1								- ค่าใช้จ่ายประชาสัมพันธ์
	- สำรวจ วิเคราะห์ และติดตามผลภายหลังการกำหนดอัตราค่าจ้าง		1	ครั้ง						1							
	ตามมาตรฐานฝีมือ 12 สาขา (ปี 60) ในกรุงเทพมหานคร																
2.2.4	**ปฏิบัติงานเลขานุการคณะกรรมการสภาที่ปรึกษาเพื่อพัฒนา**	กยผ.	**1**	**เรื่อง**												**1**	
	แรงงานแห่งชาติในการจัดทำข้อเสนอเชิงนโยบายด้านแรงงาน																
1)	**การปฏิบัติงานเลขานุการคณะกรรมการสภาที่ปรึกษาเพื่อพัฒนา**	สสร.	**14**	**ครั้ง**		**1**	**1**	**2**	**1**	**1**	**2**	**1**	**1**	**1**	**2**	**1**	
	แรงงานแห่งชาติ ในการจัดทำข้อเสนอเชิงนโยบายด้านแรงงาน		**524,000**	**บาท**		**50,700**	**50,700**	**160,700**	**50,700**	**50,700**	**50,700**	**50,700**	**50,700**	**8,400**			**รวม**
			414,000	บาท		50,700	50,700	50,700	50,700	50,700	50,700	50,700	50,700	8,400			- งบทำงาน ส่วนกลาง
			110,000	บาท				110,000									- ค่าใช้จ่ายฝึกอบรม
	- ประชุมคณะกรรมการสภาที่ปรึกษาเพื่อพัฒนาแรงงานแห่งชาติ		11	ครั้ง		1	1	1	1	1	1	1	1	1	1	1	
	- ประชุมอนุกรรมการสภาที่ปรึกษาเพื่อพัฒนาแรงงานแห่งชาติ		2	ครั้ง							1				1		
	- โครงการสัมมนาไตรภาคีทางวิชาการ		1	ครั้ง				1									
			120	คน				120									

ลำดับที่	ผลผลิต/ตัวชี้วัด/กิจกรรมหลัก/กิจกรรมรอง/ กิจกรรม(Activity)/งานโครงการ	หน่วยงาน	เป้าหมาย/ งบประมาณ	หน่วยนับ	ไตรมาสที่ 1			ไตรมาสที่ 2			ไตรมาสที่ 3			ไตรมาสที่ 4			หมายเหตุ
					ต.ค. 60	พ.ย. 60	ธ.ค. 60	ม.ค. 61	ก.พ. 61	มี.ค. 61	เม.ย. 61	พ.ค. 61	มิ.ย. 61	ก.ค. 61	ส.ค. 61	ก.ย. 61	
2.3	**กิจกรรมรอง อำนวยการและประสานงานคณะรัฐมนตรี รัฐมนตรี และรัฐสภา**																
2.3.1	**ประสาน ติดตาม และนำเสนอต่อคณะรัฐมนตรี รัฐสภา วุฒิสภา**	ปคร.	1	เรื่อง												1	
	และคณะกรรมาธิการ																
1)	**การประสานและกลั่นกรองงานเสนอต่อคณะรัฐมนตรีและรัฐสภา**	ปคร.	1,260	ครั้ง	105	105	105	105	105	105	105	105	105	105	105	105	
			365,800	บาท	40,300	40,300	40,300	26,900	26,900	26,900	25,700	25,700	25,700	29,100	29,000	29,000	งบทำงาน ส่วนกลาง
	- ประสานและกลั่นกรองงาน เกี่ยวกับการเสนอเรื่องต่อคณะรัฐมนตรี		1,080	ครั้ง	90	90	90	90	90	90	90	90	90	90	90	90	
	การเสนอความเห็นเพื่อประกอบการพิจารณาของคณะรัฐมนตรี รวมถึงการติดตาม																
	และเร่งรัดการจัดทำข้อมูลเสนอต่อคณะรัฐมนตรีตามที่ได้รับมอบหมาย																
	- ประสานและกลั่นกรองงานเกี่ยวกับการชี้แจงร่างกฎหมาย ญัตติ กระทู้ถาม		180	ครั้ง	15	15	15	15	15	15	15	15	15	15	15	15	
	และเรื่องอื่นที่อยู่ในอำนาจหน้าที่ของรัฐสภา รวมถึงการติดตามและเร่งรัดการจัดทำ																
	ข้อมูลเสนอต่อรัฐสภาตามที่ได้รับมอบหมาย																
2.3.2	**ประสาน กลั่นกรองงานและนำเสนอต่อรัฐมนตรีและคณะ**	สร.	1	เรื่อง												1	
1)	**การประสาน กลั่นกรองงานและนำเสนอต่อรัฐมนตรีและคณะ**	สร.	2,829	เรื่อง/ครั้ง	235	235	235	235	235	236	236	237	237	236	236	236	งบทำงาน ส่วนกลาง
2.4	**กิจกรรมรอง ส่งเสริมความร่วมมือระหว่างประเทศด้านแรงงาน**																
2.4.1	**ส่งเสริมการดำเนินงานตามพันธกิจในฐานะสมาชิก ILO**	สปร.	1	เรื่อง												1	
1)	**การส่งเสริมการดำเนินงานตามพันธกิจในฐานะสมาชิก ILO**	วท.	305	ครั้ง	23	26	29	24	28	26	24	25	29	23	24	24	
			51,868,700	บาท	462,900	1,133,650	39,966,473	643,100	611,750	1,245,522	448,400	941,700	4,860,431	418,950	716,900	418,924	รวม
			374,100	บาท	41,800	41,750	41,773	28,100	28,050	28,022	26,800	26,900	26,731	28,150	28,100	27,924	- งบทำงาน ส่วนกลาง
			39,494,600	บาท			39,494,600										- งบเงินอุดหนุน
	- การเจรจาและประชุมนานาชาติ		12,000,000	บาท	421,100	1,091,900	430,100	615,000	583,700	1,217,500	421,600	914,800	4,833,700	390,800	688,800	391,000	- งบรายจ่ายอื่น
	- จัดทำรายงานและคำชี้แจงการอนุวัติอนุสัญญาที่ประเทศไทย ให้สัตยาบัน		4	ฉบับ		1				1			1			1	
	เช่น ฉบับที่ 29,88,105,111,127,138,159,182 และ 187 เป็นต้น																
	- จัดทำรายงานการปฏิบัติตามอนุสัญญา ข้อแนะ ปฏิญญาฯ ที่รัฐบาลไทย		4	ฉบับ			1		1			1			1		
	ยังไม่ได้ให้สัตยาบัน																
	- จัดทำรายงานเพื่อติดตามผลการปฏิบัติตามปฏิญญาว่าด้วยหลักการและสิทธิ		4	ฉบับ			2		2								
	ขั้นพื้นฐานในการทำงานและการติดตามผลประจำปี																
	- ตอบข้อถามและเผยแพร่ข้อมูลด้านแรงงานกับองค์การแรงงานระหว่างประเทศ		10	ครั้ง	1	1		1	1	1	1	1		1	1	1	
	- ดำเนินโครงการความร่วมมือกับองค์การแรงงานระหว่างประเทศ		12	ครั้ง	1	1	1	1	1	1	1	1	1	1	1	1	
	- ประชุมหารือกับหน่วยงานที่เกี่ยวข้องทั้งภายในและภายนอกหน่วยงาน		20	ครั้ง	1	2	2	2	2	2	2	2	2	1	1	1	
	- ประสานการดำเนินงานที่เกี่ยวข้องในกรอบขององค์การแรงงานระหว่างประเทศ		240	ครั้ง	20	20	20	20	20	20	20	20	20	20	20	20	
	- จัดทำรายงาน/ถ้อยแถลงของประเทศไทยต่อที่ประชุม		3	ครั้ง			1		1				1				
	- จ่ายค่าบำรุงรายปีให้องค์การแรงงานระหว่างประเทศ		1	ครั้ง			1										
	- ประชุมและเจรจานานาชาติภายใต้กรอบขององค์การแรงงาน		7	ครั้ง		1	1			1			4				
	ระหว่างประเทศ เช่น การประชุมประจำปีขององค์การแรงงานระหว่างประเทศ																
	การประชุมคณะประศาสน์การ และประชุมอื่นๆ ภายใต้กรอบขององค์การแรงงาน																
	ระหว่างประเทศ																

ลำดับที่	ผลผลิต/ตัวชี้วัด/กิจกรรมหลัก/กิจกรรมรอง/ กิจกรรม(Activity)/งานโครงการ	หน่วยงาน	เป้าหมาย/ งบประมาณ	หน่วยนับ	ไตรมาสที่ 1			ไตรมาสที่ 2			ไตรมาสที่ 3			ไตรมาสที่ 4			หมายเหตุ
					ต.ค. 60	พ.ย. 60	ธ.ค. 60	ม.ค. 61	ก.พ. 61	มี.ค. 61	เม.ย. 61	พ.ค. 61	มิ.ย. 61	ก.ค. 61	ส.ค. 61	ก.ย. 61	
2.4.2	**ส่งเสริมความสัมพันธ์และความร่วมมือด้านแรงงานในกรอบทวิภาคี**	สปร.	1	เรื่อง												1	
1)	**การส่งเสริมความสัมพันธ์และความร่วมมือด้านแรงงาน**	วท.	623	ครั้ง	52	52	52	53	52	51	52	52	51	51	53	52	
	ในกรอบทวิภาคี		374,100	บาท	41,700	41,823	41,800	28,050	28,200	27,924	26,850	26,950	26,631	28,900	28,100	27,172	รวม
			374,100	บาท	41,700	41,823	41,800	28,050	28,200	27,924	26,850	26,950	26,631	28,900	28,100	27,172	- งบทำงาน ส่วนกลาง
	- ดำเนินงานด้านพิธีการ การต้อนรับ การจัดรายการศึกษาดูงาน		180	ครั้ง	15	15	15	15	15	15	15	15	15	15	15	15	
	การรับรองชาวต่างประเทศหรือผู้แทนองค์กรต่างประเทศ ที่มาเยี่ยม																
	กระทรวงแรงงาน/เข้าเยี่ยมคารวะผู้บริหารระดับสูงของกระทรวงแรงงาน																
	- ประชุมหารือกับหน่วยงานที่เกี่ยวข้องทั้งภายในและภายนอก หน่วยงาน		24	ครั้ง	2	2	2	2	2	2	2	2	2	2	2	2	
	ในกรอบทวิภาคีและอื่นๆ เช่น การดำเนินงานด้านสิทธิมนุษยชน และการแก้ไข																
	ปัญหาการค้ามนุษย์ด้านแรงงานที่เกี่ยวข้อง																
	- รายงานผลการดำเนินงานความร่วมมือด้านแรงงานในกรอบทวิภาคี		36	ครั้ง	3	3	3	3	3	3	3	3	3	3	3	3	
	- ประสานงานความร่วมมือด้านแรงงานในกรอบทวิภาคีและอื่น ๆ		360	ครั้ง	30	30	30	30	30	30	30	30	30	30	30	30	
	- ประชุมและเจรจานานาชาติภายใต้กรอบทวิภาคี เช่น การประชุมความร่วมมือ		3	ครั้ง				1				1			1		
	ด้านแรงงานกับประเทศต่างๆ การประชุมจัดทำความตกลง เขตการค้าเสรี (FTA)																
	และการประชุมอื่นๆ ในกรอบทวิภาคี																
	- ประชุมและเจรจานานาชาติเพื่อขับเคลื่อนการดำเนินงานด้าน MOU &		20	ครั้ง	2	2	2	2	2	1	2	1	1	1	2	2	
	Agreement ภายใต้กรอบทวิภาคี																
2.4.3	**ส่งเสริมความสัมพันธ์และความร่วมมือด้านแรงงานในกรอบพหุภาคี**	สปร.	1	เรื่อง												1	
1)	**ดำเนินงานส่งเสริมความสัมพันธ์และความร่วมมือด้านแรงงานในกรอบพหุภาคี**	อน.	149	ครั้ง	12	12	12	13	12	12	12	13	13	12	13	13	
			357,200	บาท	22,635	22,635	22,635	15,202	15,203	15,202	14,527	14,526	169,026	15,203	15,203	15,203	รวม
			202,700	บาท	22,635	22,635	22,635	15,202	15,203	15,202	14,527	14,526	14,526	15,203	15,203	15,203	- งบทำงาน ส่วนกลาง
			154,500	บาท									154,500				- งบเงินอุดหนุน
	- ค่าบำรุงรายปีกรอบความร่วมมือ Colombo Process		1	ครั้ง									1				
	- ประชุมหารือกับหน่วยงานที่เกี่ยวข้องทั้งภายในและภายนอกหน่วยงาน		12	ครั้ง	1	1	1	1	1	1	1	1	1	1	1	1	
	ในกรอบพหุภาคี																
	- รายงานผลการดำเนินงานความร่วมมือด้านแรงงานในกรอบพหุภาคี		12	ครั้ง	1	1	1	1	1	1	1	1	1	1	1	1	
	- ประสานงานความร่วมมือด้านแรงงานในกรอบพหุภาคี		120	ครั้ง	10	10	10	10	10	10	10	10	10	10	10	10	
	- ประชุมและเจรจานานาชาติ ภายใต้กรอบพหุภาคี เช่น การประชุม		4	ครั้ง				1				1			1	1	
	Asia Europe Meeting (ASEM) การประชุมในกรอบ APEC และ																
	APEC HRD Working Group การประชุมระดับรัฐมนตรีของประเทศ																
	ผู้ส่งออกแรงงานในภูมิภาคเอเชีย และการประชุมต่างๆ ในกรอบพหุภาคี																

ลำดับที่	ผลผลิต/ตัวชี้วัด/กิจกรรมหลัก/กิจกรรมรอง/ กิจกรรม(Activity)/งานโครงการ	หน่วยงาน	เป้าหมาย/ งบประมาณ	หน่วยนับ	ไตรมาสที่ 1			ไตรมาสที่ 2			ไตรมาสที่ 3			ไตรมาสที่ 4			หมายเหตุ
					ต.ค. 60	พ.ย. 60	ธ.ค. 60	ม.ค. 61	ก.พ. 61	มี.ค. 61	เม.ย. 61	พ.ค. 61	มิ.ย. 61	ก.ค. 61	ส.ค. 61	ก.ย. 61	
2.4.4	**ดำเนินงานส่งเสริมความสัมพันธ์และความร่วมมือด้านแรงงานในกรอบอาเซียน**	สปร.	1	เรื่อง												1	
1)	**ดำเนินงานส่งเสริมความสัมพันธ์และความร่วมมือด้านแรงงาน**	อน.	153	ครั้ง	12	14	12	13	13	12	13	13	12	12	13	14	
	ในกรอบอาเซียน		260,000	บาท	29,034	29,033	29,033	19,500	19,500	19,500	18,634	18,633	18,633	19,500	19,500	19,500	รวม
			260,000	บาท	29,034	29,033	29,033	19,500	19,500	19,500	18,634	18,633	18,633	19,500	19,500	19,500	- งบทำงาน ส่วนกลาง
	- ประชุมหารือกับหน่วยงานที่เกี่ยวข้องทั้งภายในและภายนอก		12	ครั้ง	1	1	1	1	1	1	1	1	1	1	1	1	
	หน่วยงานในกรอบอาเซียน																
	- รายงานผลการดำเนินงานความร่วมมือด้านแรงงานในกรอบอาเซียน		12	ครั้ง	1	1	1	1	1	1	1	1	1	1	1	1	
	- ประสานงานความร่วมมือด้านแรงงานในกรอบอาเซียน		120	ครั้ง	10	10	10	10	10	10	10	10	10	10	10	10	
	- ประชุมและเจรจานานาชาติภายใต้กรอบอาเซียน เช่น การประชุม		9	ครั้ง		2		1	1		1	1			1	2	
	รัฐมนตรีและระดับเจ้าหน้าที่อาวุโสแรงงานอาเซียน การประชุมคณะ																
	กรรมการอาเซียนและการประชุมในกรอบอาเซียน การประชุมคณะ																
	กรรมการอาเซียนด้านสตรี การประชุมคณะกรรมการบริหารเครือข่าย																
	ความปลอดภัยและอาชีวอนามัยของอาเซียน																
2.5	**กิจกรรมรอง ติดตามและประเมินผลการดำเนินงาน**																
2.5.1	**ติดตาม เร่งรัด วิเคราะห์ผลการปฏิบัติงานและจัดทำรายงาน**	สตป.	1	เรื่อง												1	
	ตามแนวนโยบาย ยุทธศาสตร์ และแผน																
1)	**การติดตาม เร่งรัด วิเคราะห์ผลการปฏิบัติงานและจัดทำรายงาน**	วป.	66	ครั้ง	6		4	6	6	6	6	7	6	6	6	7	
	ตามแนวนโยบาย ยุทธศาสตร์ และแผน		585,700	บาท	700	85,700	315,700	700	700	98,000	15,700	700	5,700	55,700	5,700	700	งบทำงาน ส่วนกลาง
	- รายงานผลการดำเนินงานและผลการใช้จ่ายเงินกระทรวงแรงงาน		10	ครั้ง	1			1	1	1	1	1	1	1	1	1	
	- รายงานผลการดำเนินงานตามนโยบายรัฐบาล/กระทรวงแรงงาน		11	ครั้ง	1		1	1	1	1	1	1	1	1	1	1	
	- รายงานผลการปฏิบัติงาน (สงป. 301)		10	ครั้ง	1			1	1	1	1	1	1	1	1	1	
	- รายงานผลอื่น ๆ		35	ครั้ง	3		3	3	3	3	3	4	3	3	3	4	
2.5.2	**ประเมินผล**	สตป.	1	เรื่อง												1	
1)	วิเคราะห์ และจัดทำรายงานผลการปฏิบัติงานและการใช้จ่ายเงิน ประจำปีงบประมาณ	วป.	1	เรื่อง												1	
	พ.ศ. 2560 (สงป. 301)																
2.6	**กิจกรรมรอง สนับสนุนการตรวจราชการ**																
2.6.1	**ตรวจราชการในประเทศและติดตามผล**	สตป.	1	เรื่อง												1	
1)	**การตรวจราชการในประเทศ**	ตร.	82	ครั้ง	0	2	2	2	2	30	6	0	0	7	24	7	
			2,617,500	บาท	100,000	270,000	850,000	200,000	200,000	200,000	150,000	163,500	130,000	154,000	100,000	100,000	รวม
			1,923,500	บาท	100,000	200,000	280,000	200,000	200,000	200,000	150,000	163,500	130,000	100,000	100,000	100,000	- งบทำงาน ส่วนกลาง
			694,000	บาท		70,000	570,000							54,000			- รายการเฉพาะ
	- ประชุมคณะกรรมการกำหนดแผนและติดตามผลการตรวจราชการ		1	ครั้ง		1											
	- ประชุมผู้ตรวจราชการกระทรวง/กรม เพื่อชี้แจงแนวทางการตรวจราชการ		1	ครั้ง			1										
	ประจำปีงบประมาณ พ.ศ. 2561																
	- ตรวจราชการตามแผนการตรวจราชการของ ผต.รง. ประจำปี		40	ครั้ง				2	2	30	6						
	งบประมาณ พ.ศ.2561 รอบที่ 1 (Project Review) และรอบที่ 2 (Progress Review)																
	- ตรวจราชการตามแผนการตรวจราชการของ ผต.รง. ประจำปีงบประมาณ		36	ครั้ง										6	24	6	
	พ.ศ.2561 รอบที่ 3 (Monitoring Evaluation)																

ลำดับที่	ผลผลิต/ตัวชี้วัด/กิจกรรมหลัก/กิจกรรมรอง/ กิจกรรม(Activity)/งานโครงการ	หน่วยงาน	เป้าหมาย/ งบประมาณ	หน่วยนับ	ไตรมาสที่ 1			ไตรมาสที่ 2			ไตรมาสที่ 3			ไตรมาสที่ 4			หมายเหตุ
					ต.ค. 60	พ.ย. 60	ธ.ค. 60	ม.ค. 61	ก.พ. 61	มี.ค. 61	เม.ย. 61	พ.ค. 61	มิ.ย. 61	ก.ค. 61	ส.ค. 61	ก.ย. 61	
	- ประชุมผู้ตรวจราชการกระทรวง/กรม เพื่อสรุปผลการตรวจราชการและ		1	ครั้ง												1	
	กำหนดแนวทางการตรวจราชการในปีต่อไป																
	- เข้าร่วมโครงการฝึกอบรมหลักสูตรผู้ตรวจราชการกระทรวง		1	ครั้ง			1										- รายการเฉพาะ
			2	คน			2										
	- เข้าร่วมโครงการฝึกอบรมหลักสูตรผู้ช่วยผู้ตรวจราชการ		1	ครั้ง										1			- รายการเฉพาะ
			2	คน										2			
	- เข้าร่วมโครงการฝึกอบรมหลักสูตรผู้ช่วยผู้ตรวจราชการมืออาชีพ		1	ครั้ง		1											- รายการเฉพาะ
			2	คน		2											
2.6.2	**ตรวจราชการสำนักงานแรงงานไทยในต่างประเทศและติดตามผล**	สตป.	1	เรื่อง												1	
1)	**การตรวจราชการในต่างประเทศ**	ตร.	6	ครั้ง							3	1	2				
			1,633,600	บาท							870,600	226,000	537,000				งบรายจ่ายอื่น
	-การเดินทางไปตรวจนิเทศสำนักงานแรงงานไทยในต่างประเทศ		6	ครั้ง							3	1	2				
2.7	**กิจกรรมรอง ให้บริการรับเรื่องร้องทุกข์ ร้องเรียน และติดตามผล**																
	การดำเนินงาน																
2.7.1	**ให้บริการรับเรื่องร้องทุกข์ ร้องเรียน และติดตามผลการดำเนินงาน**	สตป.	1	เรื่อง												1	
1)	**การให้บริการรับเรื่องร้องทุกข์ ร้องเรียน และติดตามผลการดำเนินงาน**	ศบช.	1	เรื่อง												1	
			278,000	บาท	23,000	24,500	23,000	23,000	23,000	23,000	23,000	23,000	23,500	23,000	23,000	23,000	งบทำงาน ส่วนกลาง
2)	**การสนับสนุนแก้ไขปัญหาความเดือดร้อนของประชาชน**	ศบช./	2	ครั้ง		1			1								
	ด้านแรงงานระดับจังหวัด	สรจ.	2,772,000	บาท		1,386,000			1,386,000								งบรายจ่ายอื่น
2.8	**กิจกรรมรอง การปฏิบัติงานตรวจสอบภายใน**																
2.8.1	**ตรวจสอบภายในหน่วยงานในสังกัด**	ตสก.	1	เรื่อง												1	
1)	**การตรวจสอบภายในหน่วยงานในสังกัด**	ตสก.	14	ครั้ง			4	1	1	2	1	1	2			2	
			377,300	บาท			53,900	53,900	53,900	53,900	53,900	53,900	53,900				งบทำงาน ส่วนกลาง
	- ตรวจสอบภายในส่วนกลาง		7	ครั้ง			3			1			1			2	
	- ตรวจสอบภายในสำนักงานแรงงานจังหวัด		7	ครั้ง			1	1	1	1	1	1	1				
2.9	**กิจกรรมรอง ให้บริการรับเรื่องร้องทุกข์ ร้องเรียน และติดตามผลการดำเนินงาน**																
2.9.1	**บริการข้อมูลข่าวสาร/ตอบข้อร้องทุกข์ทางโทรศัพท์สายด่วน 1506**	สตป.															
1)	**การบริการข้อมูลข่าวสาร/ตอบข้อร้องทุกข์ทางโทรศัพท์สายด่วน 1506**	ศบช.	3,601	ครั้ง	300	300	300	300	301	300	300	300	300	300	300	300	
			228,600	บาท	11,500	11,500	11,500	11,500	102,100	11,500	11,500	11,500	11,500	11,500	11,500	11,500	รวม
			146,800	บาท	11,500	11,500	11,500	11,500	20,300	11,500	11,500	11,500	11,500	11,500	11,500	11,500	- งบทำงาน ส่วนกลาง
			81,800	บาท					81,800								- ค่าใช้จ่ายฝึกอบรม
	- ให้บริการข้อมูลข่าวสาร/ตอบข้อร้องทุกข์ทางโทรศัพท์สายด่วน 1506		3,600	ครั้ง	300	300	300	300	300	300	300	300	300	300	300	300	
	- โครงการเพิ่มสมรรถนะการตอบข้อซักถามทางโทรศัพท์สายด่วน 1506		1	ครั้ง					1								
			40	คน					40								
	งาน/โครงการที่ไม่นำส่งเป้าหมายผลผลิต กิจกรรม																
2.1	**กิจกรรมรอง พัฒนายุทธศาสตร์ แผน**																
2.1.6	**จัดทำข้อเสนอการขยาย/พัฒนาเครือข่ายแรงงานนอกระบบกับภาคีเครือข่าย**	กยผ.															
1)	**โครงการส่งเสริมคนพิการทำงานในหน่วยงานภาครัฐ**	นสพ.	1	เรื่อง												1	
			360,000	บาท	30,000	30,000	30,000	30,000	30,000	30,000	30,000	30,000	30,000	30,000	30,000	30,000	งบรายจ่ายอื่น
	- จัดจ้างคนพิการเข้าทำงานในกองยุทธศาสตร์และแผนงาน		2	คน												2	
	- ประเมินผลการปฏิบัติงาน		1	ครั้ง												1	

ลำดับที่	ผลผลิต/ตัวชี้วัด/กิจกรรมหลัก/กิจกรรมรอง/ กิจกรรม(Activity)/งานโครงการ	หน่วยงาน	เป้าหมาย/ งบประมาณ	หน่วยนับ	ไตรมาสที่ 1			ไตรมาสที่ 2			ไตรมาสที่ 3			ไตรมาสที่ 4			หมายเหตุ
					ต.ค. 60	พ.ย. 60	ธ.ค. 60	ม.ค. 61	ก.พ. 61	มี.ค. 61	เม.ย. 61	พ.ค. 61	มิ.ย. 61	ก.ค. 61	ส.ค. 61	ก.ย. 61	
2.2	**กิจกรรมรอง จัดทำข้อเสนอแนะเชิงนโยบาย**																
2.2.5	**จัดทำความเห็นและข้อเสนอแนะเกี่ยวกับค่าจ้างของจังหวัด**	กตร./สรจ.															
1)	**การจัดทำความเห็นและข้อเสนอแนะเกี่ยวกับค่าจ้างของจังหวัด**	คจ./สรจ.	1	**เรื่อง**												1	
			342	**ครั้ง**						76	126			70	70		
			6,096,400	บาท						2,520,000	240,000			1,668,200	1,668,200		รวม
			3,336,400	บาท										1,668,200	1,668,200		- งบทำงาน ส่วนภูมิภาค
			2,760,000	บาท						2,520,000	240,000						- รายการเฉพาะ
	- ประชุมคณะอนุกรรมการพิจารณาอัตราค่าจ้างขั้นต่ำจังหวัด		140	ครั้ง										70	70		
	- ประชุมสรรหาคณะอนุกรรมการ ฯ		76	ครั้ง							76						
	- สำรวจ รวบรวม ศึกษาวิเคราะห์ข้อมูล และประเมินสถานการณ์ทางเศรษฐกิจ		126	ครั้ง						76	50						
	แรงงาน และสังคมของจังหวัด		2,760,000	บาท						2,520,000	240,000						รายการเฉพาะ
	(1) จ้างเหมาบริการสำรวจและวิเคราะห์ข้อมูลค่าใช้จ่ายที่จำเป็นของแรงงานทั่วไป		76	ครั้ง						76							
	แรกเข้าทำงานในภาคอุตสาหกรรม																
	(2) จ้างเหมาสำรวจและวิเคราะห์ข้อมูลการจ่ายค่าจ้างตามมาตรฐานฝีมือ		50	ครั้ง							50						
	ในตลาดแรงงานตามกลุ่มอุตสาหกรรมเป้าหมาย																
2.3	**กิจกรรมรอง อำนวยการและประสานงานคณะรัฐมนตรี รัฐมนตรี และรัฐสภา**																
2.3.1	**ประสาน ติดตาม และนำเสนอต่อคณะรัฐมนตรี รัฐสภา วุฒิสภา และ**	ปคร.															
	คณะกรรมาธิการ																
1)	**การประสานงานติดตามให้หน่วยงานในสังกัดกระทรวงแรงงานประชุมร่วม**	ปคร.	132	**ครั้ง**		12	12	12	12	12	12	12	12	12	12	12	
	กับรัฐสภา วุฒิสภา และคณะกรรมาธิการ																
2.3.2	**ประสาน กลั่นกรองงานและนำเสนอต่อรัฐมนตรีและคณะ**	สร.															
1)	**การอำนวยการด้านประสานการเมืองในการประชุมต่าง ๆ**	สร.	3,231	**เรื่อง/ครั้ง**	265	266	267	270	268	270	270	271	270	271	271	272	
			2,030,500	บาท	169,300	169,200	169,200	169,200	169,200	169,200	169,200	169,200	169,200	169,200	169,200	169,200	งบทำงาน ส่วนกลาง
	- ประชุมวุฒิสภา การประชุมสภาผู้แทนราษฎร และการประชุมร่วมกัน		424	เรื่อง/ครั้ง	35	35	35	35	34	35	35	36	36	36	36	36	
	ของรัฐสภา การประชุมคณะกรรมาธิการวุฒิสภาและสภาผู้แทนราษฎร																
	การชี้แจงร่างพระราชบัญญัติ กระทู้ถามสด กระทู้ถามทั่วไปและญัตติ																
	ข้อหารือของสมาชิกวุฒิสภาและสมาชิกสภาผู้แทนราษฎร การแถลงนโยบาย																
	และผลงานของรัฐบาล การพิจารณางบประมาณ และการอภิปรายไม่ไว้วางใจ																
	- งานนัดหมาย		502	เรื่อง/ครั้ง	41	41	42	42	42	42	42	42	42	42	42	42	
	- งานประชุม		423	เรื่อง/ครั้ง	35	36	35	36	35	36	35	35	34	35	35	36	
	- งานประชุมคณะรัฐมนตรี		1,434	เรื่อง/ครั้ง	118	118	118	120	120	120	120	120	120	120	120	120	
	- งานประชาสัมพันธ์		448	เรื่อง/ครั้ง	36	36	37	37	37	37	38	38	38	38	38	38	
2.3.3	**รับเรื่องร้องเรียน/ร้องทุกข์ของประชาชนต่อรัฐมนตรี**	สร.															
1)	**การรับเรื่องร้องเรียน/ร้องทุกข์**	สร.	379	**เรื่อง**	31	31	31	31	31	32	32	32	32	32	32	32	

ลำดับที่	ผลผลิต/ตัวชี้วัด/กิจกรรมหลัก/กิจกรรมรอง/ กิจกรรม(Activity)/งานโครงการ	หน่วยงาน	เป้าหมาย/ งบประมาณ	หน่วยนับ	ไตรมาสที่ 1			ไตรมาสที่ 2			ไตรมาสที่ 3			ไตรมาสที่ 4			หมายเหตุ
					ต.ค. 60	พ.ย. 60	ธ.ค. 60	ม.ค. 61	ก.พ. 61	มี.ค. 61	เม.ย. 61	พ.ค. 61	มิ.ย. 61	ก.ค. 61	ส.ค. 61	ก.ย. 61	
	กิจกรรมหลัก 3 : อำนวยการ บริหารจัดการ และพัฒนาด้านแรงงาน		13,583,600	บาท	689,260	885,175	4,195,075	880,670	1,316,365	841,120	710,075	698,645	812,635	981,720	945,615	627,245	รวมงบหน่วยงาน
	(นับเป้าหมายกิจกรรมแต่ไม่นำส่งเป้าหมายผลผลิต)		13,583,600	บาท	689,260	885,175	4,195,075	880,670	1,316,365	841,120	710,075	698,645	812,635	981,720	945,615	627,245	1.1 งบดำเนินงาน
			7,978,700	บาท	649,760	830,375	832,350	713,645	646,865	645,595	570,575	614,620	612,110	584,445	756,115	522,245	- งบทำงาน ส่วนกลาง
			3,407,700	บาท	-	-	2,960,200	133,000	-	131,500	-	50,000	133,000	-	-	-	- ค่าใช้จ่ายฝึกอบรม
			790,000	บาท	-	-	160,000	-	500,000	30,000	100,000	-	-	-	-	-	- ค่าใช้จ่ายประชาสัมพันธ์
			1,407,200	บาท	39,500	54,800	242,525	34,025	169,500	34,025	39,500	34,025	67,525	397,275	189,500	105,000	- รายการเฉพาะ
	ตัวชี้วัด : จำนวนการบริหารจัดการ และพัฒนาด้านแรงงาน		7	เรื่อง												7	
3.1	**กิจกรรมรอง พัฒนาระบบบริหารราชการ**																
3.1.1	**พัฒนาระบบบริหารราชการกระทรวงแรงงาน/สำนักงานปลัดกระทรวงแรงงาน**	กพบ.	1	เรื่อง												1	
1)	**การปรับบทบาท ภารกิจ โครงสร้างส่วนราชการและสำนักงานปลัด**	กพบ.	4	ครั้ง		1		1				1			1		
	กระทรวงแรงงาน		24,800	บาท		6,200		6,200				6,200			6,200		งบทำงาน ส่วนกลาง
	- ศึกษา ทบทวน กำหนดแนวทางและทิศทางการปรับปรุงโครงสร้าง		2	ครั้ง		1		1									
	- ปรับปรุงโครงสร้างของหน่วยงานในสังกัดกระทรวงแรงงาน		2	ครั้ง								1			1		
2)	**การประเมินส่วนราชการตามมาตรการปรับปรุงประสิทธิภาพในการปฏิบัติ**	กพบ.	5	ครั้ง					1	1				1	1	1	
	ราชการ		24,800	บาท					18,600	1,550				1,550	1,550	1,550	งบทำงาน ส่วนกลาง
	- จัดทำการประเมินส่วนราชการตามมาตรการปรับปรุงประสิทธิภาพในการปฏิบัติราชการ		5	ครั้ง					1	1				1	1	1	
	ของสำนักงานปลัดกระทรวงแรงงาน และกระทรวงแรงงาน																
3)	**การพัฒนาคุณภาพการบริหารจัดการภาครัฐ ประจำปีงบประมาณ พ.ศ. 2561**	กพบ.	10	ครั้ง			1	1	1	2	1		2		1	1	
			245,500	บาท			200,000	11,375		11,375			22,750				งบทำงาน ส่วนกลาง
	- ค่าใช้จ่ายในการดำเนินงานการพัฒนาคุณภาพการบริหารจัดการภาครัฐ (ภาคได้โครงการ		1	ครั้ง			1										
	ยกระดับการพัฒนาคุณภาพการบริหารจัดการภาครัฐ																
	- Focus group คณะทำงานรายหมวด		3	ครั้ง				1		1			1				
	- การติดตามผลการดำเนินงานรายหมวด		5	ครั้ง					1	1	1		1		1		
	- ประเมินผลความสำเร็จของการพัฒนาคุณภาพการบริหารจัดการภาครัฐ		1	ครั้ง												1	
4)	**ค่าใช้จ่ายในการดำเนินงานเกี่ยวกับคณะกรรมการตรวจสอบและ**	กพบ.	12	ครั้ง	1	1	1	1	1	1	1	1	1	1	1	1	
	ประเมินผลประจำกระทรวงแรงงาน		1,056,000	บาท	75,500	75,500	75,500	75,500	75,500	75,500	75,500	75,500	75,500	75,500	225,500	75,500	งบทำงาน ส่วนกลาง
3.1.2	**บริหารทรัพยากรบุคคล**	กบค.	1	เรื่อง												1	
1)	**การสรรหาและบรรจุแต่งตั้ง**	สบ.	65	ครั้ง	3	2	8	7	5	9	4	6	4	7	5	5	
			242,200	บาท	18,000	20,000	22,000	23,700	20,000	25,000	17,500	20,000	20,000	18,000	23,000	15,000	งบทำงาน ส่วนกลาง
	- ดำเนินงานสรรหาและบรรจุแต่งตั้ง		65	ครั้ง	3	2	8	7	5	9	4	6	4	7	5	5	
2)	**ประเมินผลงานทางวิชาการ**	สบ.	30	ครั้ง	2	3	2	3	2	3	3	2	3	2	3	2	
			90,500	บาท	6,400	9,200	6,400	6,400	8,400	8,400	9,100	6,100	9,100	6,000	9,000	6,000	งบทำงาน ส่วนกลาง
3)	**การจัดทำข้อมูลและทะเบียนประวัติ**	สบ.	6,050	ครั้ง	390	500	900	560	400	430	410	400	800	470	420	370	
			30,000	บาท	2,000	2,500	3,000	2,500	2,400	2,600	2,400	2,500	2,600	2,600	2,600	2,300	งบทำงาน ส่วนกลาง
4)	**การดำเนินงานวิเคราะห์และวางแผนอัตรากำลังและระบบงาน**	อบ.	16	ครั้ง	1	2	1	1	1	1	2	1	1	3	1	1	
			449,100	บาท	62,150	19,650	34,650	47,150	34,650	19,650	62,150	19,650	19,650	72,150	20,600	37,000	งบทำงาน ส่วนกลาง
	- งาน อ.ก.พ.กระทรวง และ อ.ก.พ.สำนักงานปลัดกระทรวงแรงงาน		6	ครั้ง		1		1		1		1	1	1			
	- งานคณะกรรมการกำหนดตำแหน่งระดับสูงของกระทรวง		4	ครั้ง	1		1				1			1			
	- งานวิเคราะห์และวางแผนอัตรากำลัง		6	ครั้ง		1			1		1			1	1	1	

ลำดับที่	ผลผลิต/ตัวชี้วัด/กิจกรรมหลัก/กิจกรรมรอง/กิจกรรม(Activity)/งานโครงการ	หน่วยงาน	เป้าหมาย/งบประมาณ	หน่วยนับ	ไตรมาสที่ 1			ไตรมาสที่ 2			ไตรมาสที่ 3			ไตรมาสที่ 4			หมายเหตุ
					ต.ค. 60	พ.ย. 60	ธ.ค. 60	ม.ค. 61	ก.พ. 61	มี.ค. 61	เม.ย. 61	พ.ค. 61	มิ.ย. 61	ก.ค. 61	ส.ค. 61	ก.ย. 61	
5)	**การดำเนินงานสวัสดิการและประโยชน์เกื้อกูล**	บส.	568	ครั้ง	45	49	47	46	38	50	45	57	51	51	45	44	
			375,900	บาท	71,200	39,000	18,325	10,200	15,200	55,200	19,800	3,900	60,110	2,200	2,200	78,565	รวม
			276,900	บาท	71,200	39,000	18,325	10,200	15,200	55,200	19,800	3,900	35,110	2,200	2,200	4,565	- งบทำงาน ส่วนกลาง
			99,000	บาท									25,000			74,000	- รายการเฉพาะ
	- งานค่าตอบแทน		200	ครั้ง	20	22	19	10	10	17	16	22	21	16	12	15	
	- งานสวัสดิการ		364	ครั้ง	25	27	28	36	28	33	29	35	29	34	32	28	
	- งานมอบโล่ห์เกียรติคุณแก่ผู้เกษียณอายุราชการ		4	ครั้ง									1	1	1	1	- รายการเฉพาะ
6)	**การดำเนินการเกี่ยวกับวินัยของเจ้าหน้าที่**	วน.	17	เรื่อง			4		1	3	1		4		1	3	
			131,400	บาท			39,500			29,000			31,000			31,900	รวม
			131,400	บาท			39,500			29,000			31,000			31,900	- งบทำงาน ส่วนกลาง
	- ตรวจสำนวนทางวินัย		12	เรื่อง			3			3			3			3	
	- พิจารณาเรื่องอุทธรณ์ เรื่องร้องทุกข์ และเรื่องร้องเรียนของข้าราชการ		5	เรื่อง			1		1		1		1		1		
	ลูกจ้าง และพนักงานราชการตามที่กฎหมายกำหนด																
3.1.3	**พัฒนาบุคลากร**	กบค.	1	เรื่อง												1	
1)	**การบริหารจัดการเพื่อเพิ่มประสิทธิภาพการพัฒนาบุคลากร**	พบ.	17	ครั้ง	0	2	3	1	1	2	1	1	2	1	2	1	
			738,600	บาท	61,550	61,550	61,550	61,550	61,550	61,550	61,550	61,550	61,550	61,550	61,550	61,550	งบทำงานส่วนกลาง
	- จัดประชุมคณะกรรมการพัฒนาบุคลากรกระทรวงแรงงาน , ประชุม		2	ครั้ง			1						1				
	คณะกรรมการพัฒนาบุคลากร สป.รง. , ประชุมเพื่อการพัฒนาฝึกอบรม																
	- จัดทำเอกสาร สื่อการพัฒนาบุคลากร จัดซื้อ/ซ่อมแซมวัสดุอุปกรณ์		3	ครั้ง			1			1					1		
	- การสำรวจความพึงพอใจการพัฒนาบุคลากร		1	ครั้ง		1											
	- ค่าจ้างเหมาบุคคลปฏิบัติงาน		11	ครั้ง		1	1	1	1	1	1	1	1	1	1	1	
2)	**การพัฒนาบุคลากรและฝึกอบรม**	พบ.	6	ครั้ง			2	1		1		1	1				
			3,407,700	บาท			2,960,200	133,000		131,500		50,000	133,000				ค่าใช้จ่ายฝึกอบรม
	1. หลักสูตรฝึกอบรมข้าราชการใหม่ของกระทรวงแรงงาน รุ่น 18,19		2	ครั้ง				1					1				
			12	คน				6					6				
			266,000	บาท				133,000					133,000				
	2. โครงการหลักสูตรฝึกอบรมนักบริหารแรงงานระดับสูง (นบรส.) รุ่นที่ 8		1	ครั้ง			1										
			10	คน			10										
			1,450,000	บาท			1,450,000										

ลำดับที่	ผลผลิต/ตัวชี้วัด/กิจกรรมหลัก/กิจกรรมรอง/ กิจกรรม(Activity)/งานโครงการ	หน่วยงาน	เป้าหมาย/ งบประมาณ	หน่วยนับ	ไตรมาสที่ 1			ไตรมาสที่ 2			ไตรมาสที่ 3			ไตรมาสที่ 4			หมายเหตุ
					ต.ค. 60	พ.ย. 60	ธ.ค. 60	ม.ค. 61	ก.พ. 61	มี.ค. 61	เม.ย. 61	พ.ค. 61	มิ.ย. 61	ก.ค. 61	ส.ค. 61	ก.ย. 61	
	3. โครงการฝึกอบรมหลักสูตรนักบริหารแรงงานระดับกลาง (นบก.) รุ่น 17		1	ครั้ง			1										
			35	คน			35										
			1,510,200	บาท			1,510,200										
	4. โครงการสัมมนาแนวโน้มบทบาทการพัฒนาทรัพยากรบุคคลในอนาคต (HRD Trend)		1	ครั้ง						1							
			30	คน						30							
			131,500	บาท						131,500							
	5. โครงการฝึกอบรมปฏิบัติธรรมเพื่อเพิ่มประสิทธิภาพการปฏิบัติงาน รุ่นที่ 8		1	ครั้ง								1					
			20	คน								20					
			50,000	บาท								50,000					
3)	การส่งเสริมความรู้ในการบริหารจัดการยุทธศาสตร์ด้านแรงงาน	พบ.	15	ครั้ง	1	1	2	1	2	1	1	1	2	2	1		
			417	คน	20	40	55	35	22	35	20	35	55	80	20		
			386,200	บาท	8,500	23,800	11,525	3,025	138,500	3,025	8,500	3,025	11,525	166,275	8,500		- รายการเฉพาะ
	(1) การจัดทำแผนการจัดการความรู้ของสำนักงานปลัดกระทรวงประจำปีงบประมาณ		1	ครั้ง		1											
	2561		40	คน		40											
			23,800	บาท		23,800											
	(2) การประชุมเชิงปฏิบัติการทีมงานจัดทำองค์ความรู้ประจำหน่วยงาน		6	ครั้ง	1		1		1		1		1		1		
	ของสำนักงานปลัดกระทรวงแรงงาน (KM Team)		120	คน	20		20		20		20		20		20		
			51,000	บาท	8,500		8,500		8,500		8,500		8,500		8,500		
	(3) การประชุมเชิงปฏิบัติการการถ่ายทอดแลกเปลี่ยนความรู้ที่จำเป็นในการปฏิบัติงาน		3	ครั้ง				1				1		1			
			105	คน				35				35		35			
			9,075	บาท				3,025				3,025		3,025			
	(4) การประชุมเชิงปฏิบัติการเล่าเรื่อง (Story Telling)		3	ครั้ง			1			1			1				
			105	คน			35			35			35				
			9,075	บาท			3,025			3,025			3,025				
	(5) การสัมมนาเชิงปฏิบัติการแลกเปลี่ยนเรียนรู้กับหน่วยงานภายนอกเพื่อถอดบทเรียน		1	ครั้ง										1			
	สู่การปฏิบัติ (Best Practice)		45	คน										45			
			163,250	บาท										163,250			
	(6) การพัฒนาทักษะภาษาอังกฤษ		1	ครั้ง					1								
			2	คน					2								
			130,000	บาท					130,000								
3.1.4	**ปฏิบัติการต่อต้านการทุจริต**	ศปท.	1	เรื่อง												1	
1)	**ป้องกันและปราบปรามการทุจริต และส่งเสริม/คุ้มครองคุณธรรม จริยธรรม**		1	เรื่อง												1	
			208,200	บาท		10,000	17,700	10,000	10,000	50,700	10,000	26,000	21,700	36,000	16,100		งบทำงาน ส่วนกลาง
2)	**การจัดกิจกรรมวันต่อต้านคอร์รัปชั่นแห่งชาติและวันต่อต้านคอร์รัปชั่นสากล**	ศปท.	2	ครั้ง			1									1	
			50,000	บาท			50,000										รายการเฉพาะ

ลำดับที่	ผลผลิต/ตัวชี้วัด/กิจกรรมหลัก/กิจกรรมรอง/ กิจกรรม(Activity)/งานโครงการ	หน่วยงาน	เป้าหมาย/ งบประมาณ	หน่วยนับ	ไตรมาสที่ 1			ไตรมาสที่ 2			ไตรมาสที่ 3			ไตรมาสที่ 4			หมายเหตุ
					ต.ค. 60	พ.ย. 60	ธ.ค. 60	ม.ค. 61	ก.พ. 61	มี.ค. 61	เม.ย. 61	พ.ค. 61	มิ.ย. 61	ก.ค. 61	ส.ค. 61	ก.ย. 61	
3)	การจัดสื่อประชาสัมพันธ์การต่อต้านการทุจริตคอร์รัปชั่น	ศปท.	1	ครั้ง											→	1	
			60,000	บาท			30,000			30,000							ค่าใช้จ่ายประชาสัมพันธ์
3.1.5	บริหารการคลัง	กค.	1	เรื่อง											→	1	
1)	การวิเคราะห์และบริหารเงินงบประมาณ	งป.	4,716	ครั้ง	151	152	401	401	402	401	401	452	451	501	502	501	
			366,400	บาท	41,000	41,000	41,000	27,100	27,100	27,100	27,100	27,100	27,100	27,000	27,000	26,800	งบทำงาน ส่วนกลาง
	- เร่งรัดติดตามการใช้จ่ายงบประมาณ		4	ครั้ง		1			1			1			1		
	- บริหารงบประมาณและรายงานการใช้จ่ายงบประมาณ		12	ครั้ง	1	1	1	1	1	1	1	1	1	1	1	1	
	- เบิกจ่ายงบประมาณจากคลัง		4,700	ครั้ง	150	150	400	400	400	400	400	450	450	500	500	500	
2)	การบริหารการเงินและเงินเดือน	กง.	12,550	ครั้ง	853	1,064	1,063	1,064	1,063	1,064	1,063	1,063	1,063	1,063	1,063	1,064	
			3,790	เรื่อง	160	260	300	300	300	300	360	360	360	360	360	370	
			261,700	บาท	35,000	35,000	35,000	25,000	25,000	25,000	15,000	15,000	15,000	12,300	12,200	12,200	งบทำงาน ส่วนกลาง
	- การรับ-จ่ายเงิน (เงินงบประมาณและเงินนอกงบประมาณ)		11,800	ครั้ง	800	1,000	1,000	1,000	1,000	1,000	1,000	1,000	1,000	1,000	1,000	1,000	
	- ลูกหนี้เงินยืม		710	ครั้ง	50	60	60	60	60	60	60	60	60	60	60	60	
	- การตรวจสอบสิทธิและใบสำคัญค่าเช่าบ้าน		24	ครั้ง	2	2	2	2	2	2	2	2	2	2	2	2	
	- การเบิกและโอนเงินให้ รปว. 13 แห่ง		4	ครั้ง		1		1		1						1	
	- การเบิกจ่ายเงินเดือน และค่าตอบแทน		12	ครั้ง	1	1	1	1	1	1	1	1	1	1	1	1	
	- การตรวจสอบใบสำคัญ		3,790	เรื่อง	160	260	300	300	300	300	360	360	360	360	360	370	
3)	การวิเคราะห์และบริหารงานบัญชี	บช./สนร.	24	ครั้ง	2	2	2	2	2	2	2	2	2	2	2	2	
		/สรจ.	198,000	บาท	20,000	20,000	20,000	16,000	16,000	16,000	14,000	14,000	14,000	16,000	16,000	16,000	งบทำงาน ส่วนกลาง
	- บัญชีภายในประเทศ (ส่วนกลาง - ส่วนภูมิภาค)		12	ครั้ง	1	1	1	1	1	1	1	1	1	1	1	1	
	- บัญชีต่างประเทศ		12	ครั้ง	1	1	1	1	1	1	1	1	1	1	1	1	
4)	การจัดทำต้นทุนต่อหน่วยผลผลิต	บช..	1	เรื่อง											→	1	
	(จัดทำต้นทุนต่อหน่วยผลผลิตตาม Milestone ที่กรมบัญชีกลางกำหนด)		11,300	บาท	1,325	1,325	1,330	820	820	820	800	800	800	820	820	820	งบทำงาน ส่วนกลาง
5)	การดำเนินการจัดซื้อจัดจ้าง พร้อมเบิกจ่ายวัสดุ ครุภัณฑ์ โดยวิธีตกลงราคา	พด.	372	ครั้ง	35	25	30	32	20	30	28	35	33	35	37	32	
	วิธีสอบราคา วิธีประกวดราคา วิธีพิเศษ วิธีกรณีพิเศษ และวิธีประกวดราคา		261,700	บาท	28,800	28,800	28,800	19,200	19,200	19,200	18,400	18,400	18,400	20,800	20,800	20,900	งบทำงาน ส่วนกลาง
	อิเล็กทรอนิกส์ (e-bidding)																
6)	งานยานพาหนะและอาคารสถานที่	พด.	231	ครั้ง	15	18	20	15	13	22	13	25	21	23	23	23	
3.1.6	บริหารจัดการอำนวยการ	กก.	1	เรื่อง											→	1	
1)	การจัดประชุมกระทรวงแรงงาน ประชุมสำนักงานปลัดกระทรวงแรงงาน	ชอ.	32	ครั้ง	3	4	3	2	3	2	3	2	2	3	3	2	
	และประชุมอื่นๆ		341,000	บาท	30,225	35,650	30,225	24,800	30,225	24,800	30,225	24,800	24,800	30,225	30,225	24,800	งบทำงาน ส่วนกลาง
2)	การสนับสนุนการตรวจนิเทศงานของผู้บริหารระดับสูง	ชอ.	52	ครั้ง	5	6	5	4	4	4	4	4	4	4	4	4	
	สำนักงานปลัดกระทรวงแรงงาน		780,000	บาท	75,000	90,000	75,000	60,000	60,000	60,000	60,000	60,000	60,000	60,000	60,000	60,000	งบทำงาน ส่วนกลาง
3)	การดำเนินการตามโครงการเฉลิมพระเกียรติ และประสาน	ชอ.	270	ครั้ง	30	30	30	25	25	25	15	15	15	20	20	20	
	การเข้าร่วมงานพระราชพิธี รัฐพิธี และการจัดกิจกรรมอื่นๆ		125,700	บาท	15,200	15,200	15,200	10,000	10,000	10,000	8,000	8,000	8,000	8,700	8,700	8,700	งบทำงาน ส่วนกลาง
4)	บริหารจัดการงานสารบรรณ	ชอ.	1	เรื่อง											→	1	
	การดำเนินการเกี่ยวกับงานสารบรรณ		26,400	ครั้ง	2,200	2,200	2,200	2,200	2,200	2,200	2,200	2,200	2,200	2,200	2,200	2,200	
			150,000	บาท	12,500	12,500	12,500	12,500	12,500	12,500	12,500	12,500	12,500	12,500	12,500	12,500	งบทำงาน ส่วนกลาง
3.1.7	บริหารจัดการงานประสานราชการ	กก.	1	เรื่อง											→	1	
1)	การประสานราชการกับหน่วยงานในสังกัดกระทรวง/ประสานราชการเกี่ยวกับภารกิจพิเศษ/	ปส.	24	ครั้ง	1	4	2	1	3	2	1	3	2	1	3	1	
	งานโครงการ/กิจกรรมสาธารณประโยชน์		620,000	บาท	10,000	220,000	10,000	20,000	95,000	25,000	15,000	90,000	30,000	15,000	80,000	10,000	งบทำงาน ส่วนกลาง
2)	การประสาน/ติดตาม/อำนวยการตรวจนิเทศผู้บริหาร	ปส.	4	ครั้ง	1			1			1			1			

ลำดับที่	ผลผลิต/ตัวชี้วัด/กิจกรรมหลัก/กิจกรรมรอง/ กิจกรรม(Activity)/งานโครงการ	หน่วยงาน	เป้าหมาย/ งบประมาณ	หน่วยนับ	ไตรมาสที่ 1			ไตรมาสที่ 2			ไตรมาสที่ 3			ไตรมาสที่ 4			หมายเหตุ
					ต.ค. 60	พ.ย. 60	ธ.ค. 60	ม.ค. 61	ก.พ. 61	มี.ค. 61	เม.ย. 61	พ.ค. 61	มิ.ย. 61	ก.ค. 61	ส.ค. 61	ก.ย. 61	
			40,000	บาท	10,000			10,000			10,000			10,000			งบทำงาน ส่วนกลาง
3)	**จัดทำโล่ห์ผู้ทำคุณประโยชน์ด้านแรงงาน**	ปส.	1	ครั้ง												1	
			20,000	บาท												20,000	งบทำงาน ส่วนกลาง
3.1.8	**บริหารการผลิตและเผยแพร่ประชาสัมพันธ์**	กผป.	1	เรื่อง												1	
1)	**การผลิตและสื่อสาร ประชาสัมพันธ์ ข่าว ภาพข่าว**																
	- สื่อสิ่งของเพื่อการประชาสัมพันธ์	ฆข.	1	ครั้ง			1										
			100,000	บาท			100,000										คำใช้จ่ายประชาสัมพันธ์
	- การผลิตและเผยแพร่ประชาสัมพันธ์สื่อต่างๆ	สอ.	7	ครั้ง			1		5		1						
			630,000	บาท			30,000		500,000		100,000						คำใช้จ่ายประชาสัมพันธ์
2)	**การเผยแพร่ประชาสัมพันธ์การจัดงานเฉลิมพระเกียรติในวโรกาสต่างๆ**	สอ.	3	ครั้ง			1							1	1		
			500,000	บาท			150,000							200,000	150,000		- รายการเฉพาะ
3)	**การวิเคราะห์และประมวลข่าว**	ฆข.	48	ครั้ง	4	4	4	4	4	4	4	4	4	4	4	4	
	- ค่าจ้างเหมาบริการตัดข่าวจากหนังสือพิมพ์ภายในประเทศขึ้นระบบออนไลน์		288,000	บาท	24,000	24,000	24,000	24,000	24,000	24,000	24,000	24,000	24,000	24,000	24,000	24,000	- รายการเฉพาะ
	- ค่าจ้างเหมาซื้อหนังสือพิมพ์รายวัน/รายสัปดาห์		84,000	บาท	7,000	7,000	7,000	7,000	7,000	7,000	7,000	7,000	7,000	7,000	7,000	7,000	- รายการเฉพาะ
4)	**สื่อมวลชนสัมพันธ์**	ฆข.	51	ครั้ง	4	4	4	4	5	4	4	5	4	4	5	4	
	- จัดส่งกำหนดการผู้บริหารเพื่อเชิญสื่อมวลชนติดตามทำข่าว , จัดแถลงข่าว/ให้สัมภาษณ์ ,		350,200	บาท	25,010	25,010	25,030	25,010	40,030	25,010	25,010	40,030	25,010	25,010	45,030	25,010	งบทำงาน ส่วนกลาง
	จัดนำสื่อมวลชนสัมพันธ์ติดตามทำข่าวในส่วนภูมิภาค																
5)	**การปฏิบัติงานเลขานุการคณะกรรมการประชาสัมพันธ์**	สอ.	4	ครั้ง		1			1			1			1		
	- จัดประชุมคณะกรรมการประชาสัมพันธ์		18,600	บาท		4,650			4,650			4,650			4,650		งบทำงาน ส่วนกลาง
6)	**การบริหารจัดการเพื่อการสื่อสารประชาสัมพันธ์**	สอ.	16	ครั้ง		1	1	2	1	1	2	2	2	2	2		
			271,400	บาท		3,640	3,640	153,640	3,640	3,640	20,640	20,640	20,640	20,640	20,640		งบทำงาน ส่วนกลาง
3.2	**กิจกรรมรอง พัฒนาและบังคับใช้กฎหมาย**	กม.															
3.2.1	**การทบทวนและจัดทำแผนการปรับปรุงกฎหมายฯ ของกระทรวงแรงงาน**	พม.	1	เรื่อง												1	
	ประจำปีงบประมาณ พ.ศ. 2561																
3.2.2	**ดำเนินการเกี่ยวกับการปรับปรุงกฎหมาย**																
1)	**การปรับปรุงกฎหมาย**	พม.	78	ครั้ง	6	6	6	6	6	6	7	7	7	7	7	7	
			70,900	บาท	5,400	5,400	5,400	5,400	5,400	5,400	6,300	6,300	6,300	6,300	6,650	6,650	งบทำงาน ส่วนกลาง
	- ยกร่างกฎหมาย กฎกระทรวง ระเบียบ ข้อบังคับ ประกาศ ฯลฯ		6	ครั้ง							1	1	1	1	1	1	
	- พิจารณาตรวจสอบร่างกฎหมาย กฎกระทรวง ระเบียบ ข้อบังคับ ประกาศ ฯลฯ		72	ครั้ง	6	6	6	6	6	6	6	6	6	6	6	6	
3.2.3	**พิจารณาให้ความเห็นชอบทางกฎหมาย**																
1)	**การพิจารณาให้ความเห็นชอบทางกฎหมาย**	พม.	20	ครั้ง	1	1	2	2	2	2	2	2	2	2	1	1	
	- พิจารณาตรวจสอบ และให้ความเห็นเกี่ยวกับร่างกฎหมายอื่นๆ		20,000	บาท	1,000	1,000	2,000	2,000	2,000	2,000	2,000	2,000	2,000	2,000	1,000	1,000	งบทำงาน ส่วนกลาง
3.2.4	**ปฏิบัติงานเลขานุการคณะกรรมการพิจาณาร่างกฎหมายของกระทรวงแรงงาน**																
1)	**การปฏิบัติงานเลขานุการคณะกรรมการพิจาณาร่างกฎหมายของกระทรวงแรงงาน**	พม.	20	ครั้ง	1	2	2	2	2	2	2	2	2	1	1	1	
	- จัดประชุมคณะกรรมการพิจารณาร่างกฎหมายของกระทรวงแรงงานและ		120,000	บาท	6,000	12,000	12,000	12,000	12,000	12,000	12,000	12,000	12,000	6,000	6,000	6,000	งบทำงาน ส่วนกลาง
	จัดทำรายงานการประชุม																

ลำดับที่	ผลผลิต/ตัวชี้วัด/กิจกรรมหลัก/กิจกรรมรอง/ กิจกรรม(Activity)/งานโครงการ	หน่วยงาน	เป้าหมาย/ งบประมาณ	หน่วยนับ	ไตรมาสที่ 1			ไตรมาสที่ 2			ไตรมาสที่ 3			ไตรมาสที่ 4			หมายเหตุ
					ต.ค. 60	พ.ย. 60	ธ.ค. 60	ม.ค. 61	ก.พ. 61	มี.ค. 61	เม.ย. 61	พ.ค. 61	มิ.ย. 61	ก.ค. 61	ส.ค. 61	ก.ย. 61	
3.2.5	การปฏิบัติงานผู้ช่วยเลขานุการคณะกรรมการนโยบายด้านกฎหมาย																
	ของกระทรวงแรงงาน การปฏิบัติงานเลขานุการคณะทำงานกลั่นกรอง																
	กฎหมายของสำนักงานปลัดกระทรวงแรงงาน และคณะทำงานอื่นๆ																
	ตามที่ได้รับมอบหมาย																
	- จัดประชุมคณะกรรมการฯ/คณะทำงานฯ และจัดทำรายงานการประชุม	พม.	4	ครั้ง			1			1			1			1	
			4,000	บาท			1,000			1,000			1,000			1,000	งบทำงาน ส่วนกลาง
3.2.6	การดำเนินการเกี่ยวกับนิติกรรมและสัญญา																
1)	นิติกรรมและสัญญา	คส.	35	ครั้ง	2	3	3	3	3	3	3	3	3	3	3	3	
	- พิจารณาตรวจสอบร่างนิติกรรมและสัญญา บันทึกข้อตกลงและให้ความเห็น		132,000	บาท	11,000	11,000	11,000	11,000	11,000	11,000	11,000	11,000	11,000	11,000	11,000	11,000	งบทำงาน ส่วนกลาง
3.2.7	ดำเนินการเกี่ยวกับคดี																
1)	การดำเนินการเกี่ยวกับคดีแพ่ง คดีอาญา คดีแรงงาน และคดีปกครอง	คส.	50	ครั้ง	4	4	4	4	5	4	4	5	4	4	4	4	
			82,900	บาท	7,500	6,600	6,600	6,600	8,000	6,600	6,600	8,000	6,600	6,600	6,600	6,600	งบทำงาน ส่วนกลาง
3.2.8	พิจารณาอุทธรณ์คำสั่งทางปกครอง																
1)	การพิจารณาอุทธรณ์คำสั่งทางปกครอง	อธ.	36	ครั้ง	3	3	3	3	3	3	3	3	3	3	3	3	
			144,000	บาท	12,000	12,000	12,000	12,000	12,000	12,000	12,000	12,000	12,000	12,000	12,000	12,000	งบทำงาน ส่วนกลาง
3.2.9	ดำเนินการเกี่ยวกับความรับผิดทางละเมิดของเจ้าหน้าที่																
1)	การดำเนินการเกี่ยวกับความรับผิดทางละเมิดของเจ้าหน้าที่	อธ.	10	ครั้ง		1	1	1	1	1	1	1	1	1	1		
			70,900	บาท	6,000	6,000	6,000	6,000	6,000	6,000	6,000	6,000	6,000	6,000	6,000	4,900	งบทำงาน ส่วนกลาง
	กิจกรรมหลัก 4 : พัฒนาเทคโนโลยีสารสนเทศและการสื่อสาร		56,783,800	บาท	2,252,080	4,731,896	4,731,896	4,731,896	4,732,036	4,731,996	4,731,996	2,521,516	4,731,996	4,731,996	4,731,996	9,422,500	รวมงบหน่วยงาน
			56,783,800	บาท	2,252,080	4,731,896	4,731,896	4,731,896	4,732,036	4,731,996	4,731,996	2,521,516	4,731,996	4,731,996	4,731,996	9,422,500	1.1 งบดำเนินงาน
			56,783,800	บาท	2,252,080	4,731,896	4,731,896	4,731,896	4,732,036	4,731,996	4,731,996	2,521,516	4,731,996	4,731,996	4,731,996	9,422,500	- รายการเฉพาะ
	ตัวชี้วัด : ร้อยละของหน่วยงานในสังกัดสำนักงานปลัดกระทรวงแรงงานมีระบบเครือข่ายสื่อสารข้อมูลในการปฏิบัติงานและให้บริการประชาชน		100	ร้อยละ												100	
4.1	กิจกรรมรอง บริหารจัดการด้านเทคโนโลยีสารสนเทศและการสื่อสาร																
4.1.1	บริหารจัดการระบบเครือข่ายสื่อสารข้อมูล	ศทส.															
1)	การเช่าบริการเครือข่ายสื่อสารข้อมูลของสำนักงานปลัด	บค.	100	ร้อยละ												100	
	กระทรวงแรงงาน		26,525,800	บาท	2,210,480	2,210,480	2,210,480	2,210,480	2,210,520	2,210,480	2,210,480		2,210,480	2,210,480	2,210,480	4,420,960	- รายการเฉพาะ
	- ตรวจสอบ ดูแล และบริหารจัดการเครือข่ายฯ ให้ครอบคลุมทุกพื้นที่		100	ร้อยละ												100	
	ในส่วนกลางและส่วนภูมิภาค																
	งาน/โครงการที่ไม่นำส่งเป้าหมายผลผลิต กิจกรรม																
4.1	กิจกรรมรอง บริหารจัดการด้านเทคโนโลยีสารสนเทศและการสื่อสาร																
4.1.2	บริการสารสนเทศ	กผป.															
1)	ค่าจ้างเหมาบริการจัดทำข้อมูลภาษาอังกฤษของเว็บไซต์กระทรวงแรงงาน	ขข.	12	ครั้ง	1	1	1	1	1	1	1	1	1	1	1	1	
			500,000	บาท	41,600	41,600	41,600	41,600	41,700	41,700	41,700	41,700	41,700	41,700	41,700	41,700	- รายการเฉพาะ
	- ตรวจสอบและตรวจรับการจ้างเหมาบริการ		12	ครั้ง	1	1	1	1	1	1	1	1	1	1	1	1	
4.1.3	ดูแลบำรุงรักษาระบบคอมพิวเตอร์และระบบงานสารสนเทศ	ศทส.															
1)	ค่าจ้างเหมาบำรุงรักษาระบบคอมพิวเตอร์และเครือข่ายและอุปกรณ์	บค.	2,133	เครื่อง	0	2,133	2,133	2,133	2,133	2,133	2,133	2,133	2,133	2,133	2,133	2,133	
	ระบบความมั่นคงปลอดภัยของห้องปฏิบัติการ สป.		12,000,000	บาท		1,000,000	1,000,000	1,000,000	1,000,000	1,000,000	1,000,000	1,000,000	1,000,000	1,000,000	1,000,000	2,000,000	- รายการเฉพาะ
	- ตรวจสอบ ดูแลและบริหารจัดการบำรุงรักษาระบบคอมพิวเตอร์และอุปกรณ์		2,133	เครื่อง		2,133	2,133	2,133	2,133	2,133	2,133	2,133	2,133	2,133	2,133	2,133	
	ความมั่นคงปลอดภัย																

ลำดับที่	ผลผลิต/ตัวชี้วัด/กิจกรรมหลัก/กิจกรรมรอง/ กิจกรรม(Activity)/งานโครงการ	หน่วยงาน	เป้าหมาย/ งบประมาณ	หน่วยนับ	ไตรมาสที่ 1			ไตรมาสที่ 2			ไตรมาสที่ 3			ไตรมาสที่ 4			หมายเหตุ
					ต.ค. 60	พ.ย. 60	ธ.ค. 60	ม.ค. 61	ก.พ. 61	มี.ค. 61	เม.ย. 61	พ.ค. 61	มิ.ย. 61	ก.ค. 61	ส.ค. 61	ก.ย. 61	
2)	**ค่าใช้จ่ายในการจ้างเหมาบำรุงรักษาระบบสารสนเทศ สป. 6 ระบบ**	พร.	24	ครั้ง	1	2	2	2	2	2	2	2	2	2	2	3	
	(ระบบงานสารบรรณ ระบบรับเรื่องราวร้องทุกข์ ระบบตรวจราชการ		984,000	บาท		82,000	82,000	82,000	82,000	82,000	82,000	82,000	82,000	82,000	82,000	164,000	- รายการเฉพาะ
	ระบบแรงงานไทยในต่างประเทศ ระบบเงินเดือน ระบบห้องสุมด)																
	- ตรวจสอบ ดูแล และบริหารจัดการบำรุงรักษาระบบ (6 ระบบ)		12	ครั้ง	1	1	1	1	1	1	1	1	1	1	1	1	
	- ประชุมตรวจรับการบำรุงรักษาระบบ (6 ระบบ)		12	ครั้ง		1	1	1	1	1	1	1	1	1	1	2	
3)	**ค่าจ้างเหมาบำรุงรักษาระบบสารสนเทศเพื่อการประชาสัมพันธ์และ**	บค.	780	เรื่อง	65	65	65	65	65	65	65	65	65	65	65	65	
	การติดต่อสื่อสารผ่านระบบเว็บไซต์กระทรวงแรงงาน (ระบบอินเตอร์เน็ต		92	เว็บไซต์	92	92	92	92	92	92	92	92	92	92	92	92	
	และอินทราเน็ต) และระบบจดหมายอิเล็กทรอนิกส์ของ สป.		1,331,000	บาท		110,916	110,916	110,916	110,916	110,916	110,916	110,916	110,916	110,916	110,916	221,840	- รายการเฉพาะ
	- ตรวจสอบ ดูแลและบริหารจัดการระบบสารสนเทศเพื่อการประชาสัมพันธ์		92	เว็บไซต์	92	92	92	92	92	92	92	92	92	92	92	92	
	และการติดต่อสื่อสารผ่านระบบเว็บไซต์ กรง. ให้พร้อมใช้งานครอบคลุมทุกพื้นที่																
	- การให้บริการข้อมูลข่าวสารผ่านระบบอินทราเน็ต		780	เรื่อง	65	65	65	65	65	65	65	65	65	65	65	65	
4.2	**กิจกรรมรอง พัฒนาระบบงานสารสนเทศ**																
4.2.1	**พัฒนาระบบงานสารสนเทศ**	ศทส.	24	ครั้ง	1	2	2	2	2	2	2	2	2	2	2	3	
1)	**ค่าใช้จ่ายในการบริหารจัดการระบบสารสนเทศศูนย์ข้อมูลแรงงานแห่งชาติ**	พร.	15,443,000	บาท		1,286,900	1,286,900	1,286,900	1,286,900	1,286,900	1,286,900	1,286,900	1,286,900	1,286,900	1,286,900	2,574,000	- รายการเฉพาะ
	- ตรวจสอบ ดูแล การบำรุงรักษาระบบงาน		12	ครั้ง	1	1	1	1	1	1	1	1	1	1	1	1	
	- ตรวจรับการบำรุงรักษาระบบงาน		12	ครั้ง		1	1	1	1	1	1	1	1	1	1	2	

แผนปฏิบัติการ ประจำปีงบประมาณ พ.ศ.2561
สำนักงานปลัดกระทรวงแรงงาน

ยุทธศาสตร์การจัดสรรงบประมาณที่ 2 ยุทธศาสตร์ด้านการสร้างความสามารถในการแข่งขันของประเทศ
แผนงานพื้นฐานด้านการสร้างความสามารถในการแข่งขันของประเทศ
แผนงานรองพัฒนาความร่วมมือด้านต่างประเทศ สร้างและรักษาผลประโยชน์ชาติ
เป้าหมายการให้บริการกระทรวง กำลังแรงงานมีงานทำและมีความมั่นคงในอาชีพ
ตัวชี้วัดเป้าหมายการให้บริการกระทรวง - ไม่นำส่งเป้าหมายการให้บริการกระทรวง -
เป้าหมายการให้บริการหน่วยงาน กำลังแรงงานได้รับการเสริมสร้างความมั่นคงด้านอาชีพ
ตัวชี้วัดเป้าหมายการให้บริการหน่วยงาน เชิงปริมาณ : จำนวนแรงงานไทยในต่างประเทศที่ได้รับการคุ้มครองสิทธิประโยชน์ 350,000 คน
เชิงคุณภาพ : สัดส่วนความสำเร็จในการติดตามคุ้มครองสิทธิประโยชน์แรงงานไทยในต่างประเทศต่อจำนวนข้อร้องทุกข์ ร้อยละ 75
กลยุทธ์หน่วยงาน คุ้มครองแรงงานทำงานในต่างประเทศ

ลำดับที่	ผลผลิต/ตัวชี้วัด/กิจกรรมหลัก/กิจกรรมรอง/ กิจกรรม(Activity)/งานโครงการ	หน่วยงาน	เป้าหมาย/ งบประมาณ	หน่วยนับ	ไตรมาสที่ 1			ไตรมาสที่ 2			ไตรมาสที่ 3			ไตรมาสที่ 4			หมายเหตุ
					ต.ค.60	พ.ย.60	ธ.ค.60	ม.ค.61	ก.พ.61	มี.ค.61	เม.ย.61	พ.ค.61	มิ.ย.61	ก.ค.61	ส.ค.61	ก.ย.61	
	ผลผลิต : การส่งเสริมขยายตลาดและคุ้มครองแรงงานไทยในต่างประเทศ		35,996,700	บาท	36,000	1,236,000	127,600	245,400	46,000	16,458,250	46,000	46,000	46,000	46,000	46,000	17,617,450	งบประมาณหน่วยงาน
	ตัวชี้วัด																
	เชิงปริมาณ : 1 จำนวนแรงงานไทยในต่างประเทศที่ได้รับ		350,000	คน												350,000	
	การคุ้มครองสิทธิประโยชน์																
	2 จำนวนข้อตกลง ข้อแนะที่ได้เจรจาร่วมกับหน่วยงาน		2	เรื่อง						1						1	
	ที่เกี่ยวข้อง																
	เชิงคุณภาพ : สัดส่วนความสำเร็จในการติดตามคุ้มครองสิทธิประโยชน์		75	ร้อยละ												75	
	แรงงานไทยในต่างประเทศต่อจำนวนข้อร้องทุกข์																
	กิจกรรมหลัก 1 : คุ้มครองสิทธิประโยชน์แรงงานไทยในต่างประเทศ		28,945,000	บาท	36,000	1,236,000	127,600	245,400	46,000	13,747,100	46,000	46,000	46,000	46,000	46,000	13,276,900	รวมงบหน่วยงาน
			23,145,000	บาท	36,000	1,236,000	127,600	245,400	46,000	8,263,600	46,000	46,000	46,000	46,000	46,000	12,960,400	1.1 งบดำเนินงาน
			449,600	บาท	36,000	36,000	36,000	36,000	36,000	53,600	36,000	36,000	36,000	36,000	36,000	36,000	- งบทำงาน
			8,817,600	บาท	-	1,200,000	-	-	-	5,200,000	-	-	-	-	-	2,417,600	- งบทำงาน (ต่างประเทศ)
			13,373,700	บาท	-	-	81,600	-	-	3,000,000	-	-	-	-	-	10,292,100	- รายการเฉพาะ
			404,100	บาท	-	-	-	199,400	-	-	-	-	-	-	-	204,700	- ค่าใช้จ่ายฝึกอบรม
			100,000	บาท	-	-	10,000	10,000	10,000	10,000	10,000	10,000	10,000	10,000	10,000	10,000	- ค่าใช้จ่ายประชาสัมพันธ์
			5,800,000	บาท	-	-	-	-	-	5,483,500	-	-	-	-	-	316,500	1.2 งบรายจ่ายอื่น
	ตัวชี้วัด : จำนวนแรงงานไทยในต่างประเทศที่ได้รับการคุ้มครองสิทธิประโยชน์ไม่ต่ำกว่า		350,000	คน												350,000	
1.1	กิจกรรมรอง คุ้มครองแรงงานไทยในต่างประเทศ																
1.1.1	ตรวจเยี่ยมแรงงานในสถานประกอบกิจการที่พัก โรงพยาบาล	สปร.															
	และสถานกักกัน																
1)	การตรวจเยี่ยมแรงงานในสถานประกอบกิจการที่พัก โรงพยาบาล	สนร.	1,005	ครั้ง	85	85	85	85	85	85	85	85	85	85	85	70	
	และสถานกักกัน		6,417,600	บาท						4,000,000						2,417,600	งบทำงาน สนร.
	- ประชุมเจรจาภาครัฐ/เอกชน เพื่อคุ้มครองสภาพการจ้างงาน		165	ครั้ง	15	15	15	15	15	15	15	15	15	15	15		
	- พบปะ เยี่ยมเยียนแรงงานไทยเพื่อช่วยเหลือ คุ้มครอง		840	ครั้ง	70	70	70	70	70	70	70	70	70	70	70	70	
	เจรจาไกล่เกลี่ย สภาพการจ้างงาน																

ลำดับที่	ผลผลิต/ตัวชี้วัด/กิจกรรมหลัก/กิจกรรมรอง/ กิจกรรม(Activity)/งานโครงการ	หน่วยงาน	เป้าหมาย/ งบประมาณ	หน่วยนับ	ไตรมาสที่ 1			ไตรมาสที่ 2			ไตรมาสที่ 3			ไตรมาสที่ 4			หมายเหตุ
					ต.ค.60	พ.ย.60	ธ.ค.60	ม.ค.61	ก.พ.61	มี.ค.61	เม.ย.61	พ.ค.61	มิ.ย.61	ก.ค.61	ส.ค.61	ก.ย.61	
1.1.2	**ติดตาม ช่วยเหลือ และเรียกร้องสิทธิประโยชน์**	สปร.															
1)	**การติดตาม ช่วยเหลือ และเรียกร้องสิทธิประโยชน์**	สนร.	19,320	คน	1,610	1,610	1,610	1,610	1,610	1,610	1,610	1,610	1,610	1,610	1,610	1,610	
			3,400,000	บาท	0	1,200,000	0	0	0	2,200,000	0	0	0	0	0	0	รวม
			2,400,000	บาท		1,200,000				1,200,000							- งบทำงานสนร.
			1,000,000	บาท						1,000,000							- งบรายจ่ายอื่น (จ้างทนาย)
	- รับเรื่องร้องทุกข์จากแรงงานไทย		9,600	คน	800	800	800	800	800	800	800	800	800	800	800	800	
	- ติดตาม ช่วยเหลือ และเรียกร้องสิทธิประโยชน์ จนได้ข้อยุติโดย สนร.		9,600	คน	800	800	800	800	800	800	800	800	800	800	800	800	
	- ส่งเรื่องต่อให้หน่วยงานที่เกี่ยวข้องดำเนินการ		120	คน	10	10	10	10	10	10	10	10	10	10	10	10	
	- การจ้างทนายความเพื่อคุ้มครองสิทธิประโยชน์แรงงานไทยในต่างประเทศ		5	คน												5	
1.2	**กิจกรรมรอง ส่งเสริมการพัฒนาคุณภาพชีวิตแรงงานไทย**																
	ในต่างประเทศ																
1.2.1	**ประชาสัมพันธ์แก่แรงงานไทยในต่างประเทศและสถานประกอบกิจการ**	สปร.															
1)	**การประชาสัมพันธ์แก่แรงงานไทยในต่างประเทศและ**	สนร.	1,000	เล่ม			100	100	100	100	100	100	100	100	100	100	
	สถานประกอบกิจการ		10,000	ฉบับ			1,000	1,000	1,000	1,000	1,000	1,000	1,000	1,000	1,000	1,000	
			100,000	บาท			10,000	10,000	10,000	10,000	10,000	10,000	10,000	10,000	10,000	10,000	งบประชาสัมพันธ์
	- เผยแพร่เอกสารคู่มือ		1,000	เล่ม			100	100	100	100	100	100	100	100	100	100	
	- เผยแพร่เอกสารแผ่นพับ/ใบปลิว		10,000	ฉบับ			1,000	1,000	1,000	1,000	1,000	1,000	1,000	1,000	1,000	1,000	
1.2.2	**จัดกิจกรรมเพื่อพัฒนาคุณภาพชีวิตแรงงานไทยในต่างประเทศ**	สปร.															
1)	**โครงการพัฒนาคุณภาพชีวิตในการทำงานของแรงงานไทย**	สนร.	2	ประเทศ						1						1	
	ในต่างประเทศ		2	ครั้ง						1						1	
			600,000	บาท						283,500		0				316,500	งบรายจ่ายอื่น
1.2.3	**เสริมสร้างการทำงานของแรงงานไทยในต่างประเทศ**	สปร.															
1)	**โครงการเสริมสร้างการทำงานของแรงงานไทยในต่างประเทศ**	สนร.	10	ประเทศ						10							
			4,200,000	บาท						4,200,000							งบรายจ่ายอื่น
1.3	**กิจกรรมรอง สนับสนุน ช่วยอำนวยการและประสานการปฏิบัติงานของ สนร .**																
1.3.1	**ประสาน สนับสนุนการปฏิบัติงาน แผนงาน โครงการ งบประมาณ**	สปร./สรจ.															
	และรายงานผลการดำเนินงาน ปัญหา ข้อเสนอแนะของ สนร.																
1)	**การประสาน สนับสนุนการปฏิบัติงาน แผนงาน โครงการ งบประมาณ**	ปร.	3,600	คน	300	300	300	300	300	300	300	300	300	300	300	300	
	และรายงานผลการดำเนินงาน ปัญหา ข้อเสนอแนะของ สนร.		4,200	ครั้ง	350	350	350	350	350	350	350	350	350	350	350	350	
			13,823,300	บาท	36,000	36,000	117,600	36,000	36,000	3,053,600	36,000	36,000	36,000	36,000	36,000	10,328,100	รวม
			449,600	บาท	36,000	36,000	36,000	36,000	36,000	53,600	36,000	36,000	36,000	36,000	36,000	36,000	งบทำงานปร.
	- ค่าขนย้าย		13,292,100	บาท						3,000,000						10,292,100	รายการเฉพาะ (ค่าขนย้าย
																	สำหรับข้าราชการที่เกษียณ
																	และครบวาระประจำการ
																	ในต่างประเทศ
	- ค่าจ้างเหมาบำรุงรักษาระบบเครือข่ายคอมพิวเตอร์ (ไทเป)	สนร.	1	ครั้ง			1										รายการเฉพาะ
			81,600	บาท			81,600										
	- รับเรื่องราวร้องทุกข์ที่เข้า ปร. ทั้งหมด	ปร./สรจ./	3,600	คน	300	300	300	300	300	300	300	300	300	300	300	300	
		หน่วยงานอื่น															

ลำดับที่	ผลผลิต/ตัวชี้วัด/กิจกรรมหลัก/กิจกรรมรอง/ กิจกรรม(Activity)/งานโครงการ	หน่วยงาน	เป้าหมาย/ งบประมาณ	หน่วยนับ	ไตรมาสที่ 1			ไตรมาสที่ 2			ไตรมาสที่ 3			ไตรมาสที่ 4			หมายเหตุ
					ต.ค.60	พ.ย.60	ธ.ค.60	ม.ค.61	ก.พ.61	มี.ค.61	เม.ย.61	พ.ค.61	มิ.ย.61	ก.ค.61	ส.ค.61	ก.ย.61	
	- ประสานงานกับ สนร.		4,200	ครั้ง	350	350	350	350	350	350	350	350	350	350	350	350	
2)	โครงการอบรมหัวหน้าส่วนราชการในต่างประเทศ	ปร.	1	ครั้ง				1									
			50	คน				50									
			199,400	บาท				199,400									ค่าใช้จ่ายฝึกอบรม
3)	โครงการอบรมรองหัวหน้าสำนักงานแรงงานในต่างประเทศ	ปร.	1	ครั้ง								0				1	
			50	คน												50	
			204,700	บาท								0				204,700	ค่าใช้จ่ายฝึกอบรม
	กิจกรรมหลัก 2 : ขยายและรักษาตลาดแรงงานไทยในต่างประเทศ		7,051,700	บาท	-	-	-	-	-	2,711,150	-	-	-	-	-	4,340,550	รวมงบหน่วยงาน
			1,051,700	บาท	-	-	-	-	-	650,000	-	-	-	-	-	401,700	1.1 งบดำเนินงาน
			1,051,700	บาท	-	-	-	-	-	650,000	-	-	-	-	-	401,700	- งบทำงาน (ต่างประเทศ)
			6,000,000	บาท	-	-	-	-	-	2,061,150	-	-	-	-	-	3,938,850	1.2 งบรายจ่ายอื่น
	ตัวชี้วัด : จำนวนข้อตกลง ข้อแนะที่ได้เจรจาร่วมกับหน่วยงานที่เกี่ยวข้อง		2	เรื่อง						1		-				1	
2.1	กิจกรรมรอง ขยายและรักษาตลาดแรงงานไทยในต่างประเทศ																
2.1.1	รวบรวมสถิติข้อมูล สรุป วิเคราะห์ สถานการณ์ด้านแรงงาน หรือ	สปร.															
	กรณีฉุกเฉินเร่งด่วน ของสถานการณ์แรงงานในต่างประเทศ																
1)	การรวบรวมสถิติข้อมูล สรุป วิเคราะห์ สถานการณ์ด้านแรงงาน	ปร./สนร.	192	ครั้ง	16	16	16	16	16	16	16	16	16	16	16	16	
	หรือกรณีฉุกเฉินเร่งด่วน ของสถานการณ์แรงงานในต่างประเทศ		250,000	บาท	0					250,000							งบทำงาน สนร.
	- จัดทำรายงานสถานการณ์แรงงานในต่างประเทศ		180	ครั้ง	15	15	15	15	15	15	15	15	15	15	15	15	
	- รวบรวมสถานการณ์แรงงานในต่างประเทศเสนอผู้บริหาร		12	ครั้ง	1	1	1	1	1	1	1	1	1	1	1	1	
2.1.2	พบนายจ้าง เจรจาขยายและรักษาตลาดแรงงาน	สปร.															
1)	การพบปะนายจ้าง เจรจาขยายและรักษาตลาดแรงงาน	สนร.	14,400	คน	1,200	1,200	1,200	1,200	1,200	1,200	1,200	1,200	1,200	1,200	1,200	1,200	
			216	ครั้ง	18	18	18	18	18	18	18	18	18	18	18	18	
			801,700	บาท	0					400,000						401,700	งบทำงาน สนร.
	- ประชุมเจรจาภาครัฐ/เอกชน เพื่อขยายตลาดแรงงาน		300	ครั้ง	25	25	25	25	25	25	25	25	25	25	25	25	
2)	- รับรองเอกสารจ้างงาน		37,100	คน	3,000	3,000	3,000	3,000	3,000	3,000	3,500	3,000	3,000	3,600	3,000	3,000	
2.1.3	จัดคณะผู้บริหารเดินทางไปเจรจาขยายตลาดแรงงานไทยในต่างประเทศ	สปร.															
1)	การเผยแพร่และขยายตลาดแรงงานไทยในต่างประเทศ	ปร.	4	ครั้ง						2						2	
			2	เรื่อง						1						1	
			6,000,000	บาท						2,061,150						3,938,850	งบรายจ่ายอื่น
	- จัดคณะผู้บริหารเดินทางไปเจรจาขยายตลาดแรงงานไทยในต่างประเทศ		4	ครั้ง						2						2	
	- ประชุมเจรจาภาครัฐ/เอกชนเพื่อขยายตลาดแรงงาน		2	เรื่อง						1						1	

ยุทธศาสตร์การจัดสรรงบประมาณที่ 3 ยุทธศาสตร์ด้านการพัฒนาและเสริมสร้างศักยภาพคน
แผนงานบูรณาการพัฒนาศักยภาพคนตามช่วงวัย * (งบประมาณในลักษณะบูรณาการ)
เป้าหมายการให้บริการกระทรวง แรงงานนอกระบบมีหลักประกันทางสังคม
ตัวชี้วัดเป้าหมายการให้บริการกระทรวง - ไม่นำส่งเป้าหมายการให้บริการกระทรวง -
เป้าหมายการให้บริการหน่วยงาน แรงงานนอกระบบได้รับการส่งเสริมให้มีหลักประกันทางสังคม
ตัวชี้วัดเป้าหมายการให้บริการหน่วยงาน - ไม่นำส่งเป้าหมายการให้บริการหน่วยงาน -
กลยุทธ์หน่วยงาน เสริมสมรรถนะการบริหารจัดการแรงงานนอกระบบ (Quick Win)

ลำดับที่	โครงการ/ตัวชี้วัด/กิจกรรมหลัก/กิจกรรมรอง/ กิจกรรม(Activity)/งานโครงการ	หน่วยงาน	เป้าหมาย/ งบประมาณ	หน่วยนับ	ไตรมาสที่ 1			ไตรมาสที่ 2			ไตรมาสที่ 3			ไตรมาสที่ 4			หมายเหตุ
					ต.ค. 60	พ.ย. 60	ธ.ค. 60	ม.ค. 61	ก.พ. 61	มี.ค. 61	เม.ย. 61	พ.ค. 61	มิ.ย. 61	ก.ค. 61	ส.ค. 61	ก.ย. 61	
	โครงการ : บริหารจัดการแรงงานนอกระบบ แรงงานสูงอายุ และแรงงานพิการ		3,964,800	บาท	-	-	1,756,900	-	-	426,500	-	-	1,781,400	-	-	-	งบประมาณหน่วยงาน
	ตัวชี้วัด																
	เชิงปริมาณ : จำนวนแรงงานนอกระบบและแรงงานสูงอายุที่ได้รับการส่งเสริม		400,000	คน												400,000	
	คุ้มครองหรือส่งเสริมให้มีงานทำ																
	เชิงคุณภาพ : ร้อยละของแรงงานนอกระบบเชิงทะเบียนได้รับการส่งเสริม		2	ร้อยละ												2	
	คุ้มครองและพัฒนา																
	กิจกรรมหลัก 1 : เพิ่มประสิทธิภาพการส่งเสริมคุ้มครองและพัฒนาแรงงานนอกระบบ แรงงานสูงอายุ และแรงงานพิการ		3,964,800	บาท	-	-	1,756,900	-	-	426,500	-	-	1,781,400	-	-	-	รวมงบหน่วยงาน (งบรายจ่ายอื่น)
	ตัวชี้วัด : จำนวนแรงงานนอกระบบและแรงงานสูงอายุที่ได้รับการส่งเสริมคุ้มครองหรือส่งเสริมให้มีงานทำ		400,000	คน												400,000	
1.1	กิจกรรมรอง พัฒนายุทธศาสตร์ แผน																
1.1.1	จัดทำข้อเสนอการขยาย/พัฒนาเครือข่ายแรงงานนอกระบบกับภาคี	กยผ.	400,000	คน	→											400,000	
	เครือข่าย																
1)	โครงการบริหารจัดการแรงงานนอกระบบ แรงงานสูงอายุ และแรงงานพิการ	นสพ./	6	ครั้ง			2			2			2				
		สรจ.	3,964,800	บาท			1,756,900			426,500			1,781,400				งบรายจ่ายอื่น
	1.1 ส่วนกลาง		4	ครั้ง			1			2			1				
			902,000	บาท			225,500			426,500			250,000				งบรายจ่ายอื่น
	- ประชุมชี้แจงแนวทางปฏิบัติงานในปีงบประมาณ 2561 และติดตามผลการดำเนินงาน		4	ครั้ง			1			2			1				
	1.2 ส่วนภูมิภาค		2	ครั้ง			1						1				
			3,062,800	บาท			1,531,400						1,531,400				งบรายจ่ายอื่น
	- การดำเนินงานศูนย์ประสานงานและสนับสนุนเครือข่ายแรงงานนอกระบบจังหวัด		2	ครั้ง			1						1				

แผนปฏิบัติการ ประจำปีงบประมาณ พ.ศ. 2561
สำนักงานปลัดกระทรวงแรงงาน

ยุทธศาสตร์การจัดสรรงบประมาณที่ 6 ยุทธศาสตร์ด้านการปรับสมดุลและพัฒนาระบบการบริหารจัดการภาครัฐ
แผนงานบูรณาการป้องกัน ปราบปรามการทุจริตและประพฤติมิชอบ * (งบประมาณในลักษณะบูรณาการ)
เป้าหมายการให้บริการกระทรวง กำลังแรงงานมีงานทำและมีความมั่นคงในอาชีพ
ตัวชี้วัดเป้าหมายการให้บริการกระทรวง - ไม่นำส่งเป้าหมายการให้บริการกระทรวง -
เป้าหมายการให้บริการหน่วยงาน กำลังแรงงานได้รับการเสริมสร้างความมั่นคงด้านอาชีพ
ตัวชี้วัดเป้าหมายการให้บริการหน่วยงาน - ไม่นำส่งเป้าหมายการให้บริการหน่วยงาน -
กลยุทธ์หน่วยงาน พัฒนาและบริหารจัดการองค์กรให้สามารถตอบสนองต่อบทบาทภารกิจเชิงรุก (Quick Win)

ลำดับที่	โครงการ/ตัวชี้วัด/กิจกรรมหลัก/กิจกรรมรอง/ กิจกรรม(Activity)/งานโครงการ	หน่วยงาน	เป้าหมาย/ งบประมาณ	หน่วยนับ	ไตรมาสที่ 1			ไตรมาสที่ 2			ไตรมาสที่ 3			ไตรมาสที่ 4			หมายเหตุ
					ต.ค. 60	พ.ย. 60	ธ.ค. 60	ม.ค. 61	ก.พ. 61	มี.ค. 61	เม.ย. 61	พ.ค. 61	มิ.ย. 61	ก.ค. 61	ส.ค. 61	ก.ย. 61	
	โครงการ : เสริมสร้างธรรมาภิบาลและต่อต้านการทุจริตประพฤติมิชอบ		3,764,800	บาท	-	-	1,432,400	-	-	1,832,400	300,000	-	100,000	-	100,000	-	งบประมาณหน่วยงาน
	ตัวชี้วัด																
	เชิงปริมาณ : จำนวนบุคลากรที่เข้าร่วมกิจกรรมเสริมสร้าง		300	คน							200				100		
	ธรรมาภิบาลและต่อต้านการทุจริตคอร์รัปชั่น																
	เชิงคุณภาพ : ร้อยละของโครงการ/กิจกรรมที่แล้วเสร็จตามแผน		60	ร้อยละ												60	
	ที่กำหนด																
	กิจกรรมหลัก 1 : เสริมสร้างธรรมาภิบาล ป้องกันและลดความเสี่ยง ในการเกิดการทุจริตและประพฤติมิชอบ		600,000	บาท						300,000	300,000						รวมงบหน่วยงาน (งบรายจ่ายอื่น)
	ตัวชี้วัด : จำนวนบุคลากรที่เข้าร่วมกิจกรรมเสริมสร้างธรรมาภิบาล และต่อต้านการทุจริตคอร์รัปชั่น		200	คน							200						
1)	โครงการเสริมสร้างจิตสำนึกส่งเสริมคุณธรรม จริยธรรม	ศปท.	4	ครั้ง							4						
	วินัย และธรรมาภิบาล สำหรับบุคลากรสำนักงานปลัดกระทรวงแรงงาน		200	คน						→	200						
			600,000	บาท						300,000	300,000						งบรายจ่ายอื่น
	กิจกรรมหลัก 2 : เสริมสร้างกลไกการป้องกันการทุจริตให้เข้มแข็ง และมีประสิทธิภาพ		300,000	บาท						100,000			100,000		100,000		รวมงบหน่วยงาน (งบรายจ่ายอื่น)
	ตัวชี้วัด : จำนวนข้าราชการได้รับการเสริมสร้างความรู้ ความเข้าใจ ในการป้องกันการทุจริตให้มีความเข้มแข็งและมีประสิทธิภาพเพิ่มมากขึ้น		100	คน											100		
1)	โครงการพัฒนาการประเมินคุณธรรมและความโปร่งใส	ศปท.	3	ครั้ง						1			1		1		
	การดำเนินงานของกระทรวงแรงงานเพื่อยกระดับค่าดัชนีชี้วัดภาพลักษณ์		100	คน										→	100		
	คอร์รัปชั่น (CPI) ของประเทศ		300,000	บาท						100,000			100,000		100,000		งบรายจ่ายอื่น
	กิจกรรมหลัก 3 : การพัฒนาศักยภาพเครือข่ายแรงงานด้านการป้องกัน และปราบปรามการทุจริตระดับพื้นที่		2,864,800	บาท			1,432,400			1,432,400							รวมงบหน่วยงาน (งบรายจ่ายอื่น)
	ตัวชี้วัด : จำนวนเครือข่ายแรงงานได้รับการพัฒนาศักยภาพด้านการ ป้องกันและปราบปรามการทุจริตระดับพื้นที่		800	คน			400			400							
1)	โครงการเสริมสร้างกลไกประชารัฐในการป้องกันและ	ศปท.	4	ครั้ง			2			2							
	ปราบปรามการทุจริตระดับพื้นที่		800	คน			400			400							
			2,864,800	บาท			1,432,400			1,432,400							งบรายจ่ายอื่น

ส่วนที่ 3
รายละเอียดตัวชี้วัดเป้าหมาย การให้บริการหน่วยงาน และ ผลผลิต/โครงการ ของสำนักงานปลัดกระทรวงแรงงานประจำปีงบประมาณ พ.ศ. 2561

รายละเอียดตัวชี้วัด เป้าหมายการให้บริการกระทรวง/หน่วยงาน และผลผลิต สำนักงานปลัดกระทรวงแรงงาน ประจำปีงบประมาณ พ.ศ. 2561

ยุทธศาสตร์ 20 ปี : ยุทธศาสตร์ที่ 1 ยุทธศาสตร์ด้านความมั่นคง

แผนพัฒนาเศรษฐกิจและสังคมแห่งชาติ ฉบับที่ 12 : ยุทธศาสตร์ 3 การสร้างความเข้มแข็งทางเศรษฐกิจและแข่งขันได้อย่างยั่งยืน

ยุทธศาสตร์การจัดสรรงบประมาณ : ยุทธศาสตร์ที่ 1 ยุทธศาสตร์ด้านความมั่นคง แผนงานบูรณาการสร้างความปรองดองและสมานฉันท์

เป้าหมายการให้บริการ/ ผลผลิต /โครงการ	ตัวชี้วัด (เฉพาะตัวชี้วัดที่ สป. เกี่ยวข้อง)	หน่วยนับ	ค่าเป้าหมาย					วิธีการจัดเก็บ	ความถี่	วิธีการคำนวณ	ความหมาย/นิยาม	หน่วยงานที่จัดเก็บ	หน่วยงานเจ้าภาพรับผิดชอบ
			2560	2561	2562	2563	2564						
<u>โครงการ</u>													
โครงการสังคมสร้างสุข	**<u>เชิงปริมาณ</u> :**												
พลังสร้างชาติ	จำนวนแรงงานทั้งใน/	คน	32,000	3,730				แบบรายงาน	รายเดือน	จำนวนประชาชนวัยแรงงานที่เข้าร่วมกิจกรรม	**- ประชาชนวัยแรงงาน** หมายถึง แรงงานทั้งในและ	สรจ.	สภ.
	นอกระบบ และประชาชนที่									โครงการสังคมสร้างสุข พลังสร้างชาติ	นอกระบบ (กลุ่มผู้ประกอบอาชีพอิสระ กลุ่มเกษตรกร	39 จังหวัด	
	เข้าร่วมโครงการ										ผู้ด้อยโอกาส ผู้พิการ ผู้สูงอายุ) และประชาชนทั่วไป		
											ในพื้นที่ 39 จังหวัดที่เข้าร่วมโครงการ		
	<u>เชิงคุณภาพ</u> :												
	ร้อยละของผู้เข้าร่วมโครงการ	ร้อยละ	80	80				แบบรายงาน	6 เดือน	<u>สำนักงานแรงงานจังหวัดเก็บ</u>	**ผลสำรวจความพึงพอใจของผู้เข้าร่วมโครงการสังคมสร้างสุข**	สรจ.	สภ.
	มีความพึงพอใจ									ผลสำรวจความพึงพอใจของผู้เข้าร่วมโครงการสังคม	**พลังสร้างชาติ** หมายถึง ความพึงพอใจของผู้เข้าร่วมโครงการฯ	39 จังหวัด	
										สร้างสุข พลังสร้างชาติ โดยคำนวนจากระดับ	โดยใช้แบบสอบถามวัดตามเทคนิคของลิเคิร์ทเฉลี่ยไม่น้อย		
										ความพึงพอใจ 5 ระดับ กำหนดเป้าหมายไม่ต่ำกว่า	กว่าร้อยละ 80		
										ร้อยละ 80			
										<u>การคำนวณ</u>			
										ร้อยละของความพึงพอใจของจังหวัดที่มีการดำเนินโครงการฯ			
										จังหวัดที่ 1+จังหวัดที่2+...จังหวัดที่ 39			
										จำนวนจังหวัดที่มีการดำเนินโครงการฯ			

<u>หมายเหตุ</u> ตัวชี้วัดแผนงานบูรณาการนับในระดับตัวชี้วัดกิจกรรมหลักโดยนำส่งเจ้าภาพหลัก กองอำนวยการรักษาความมั่นคงภายในราชอาณาจักร และสำนักงานปลัดกระทรวงมหาดไทย

รายละเอียดตัวชี้วัด เป้าหมายการให้บริการกระทรวง/หน่วยงาน และผลผลิต สำนักงานปลัดกระทรวงแรงงาน ประจำปีงบประมาณ พ.ศ. 2561

ยุทธศาสตร์ 20 ปี : ยุทธศาสตร์ที่ 1 ยุทธศาสตร์ด้านความมั่นคง

แผนพัฒนาเศรษฐกิจและสังคมแห่งชาติ ฉบับที่ 12 : ยุทธศาสตร์ 3 การสร้างความเข้มแข็งทางเศรษฐกิจและแข่งขันได้อย่างยั่งยืน

ยุทธศาสตร์การจัดสรรงบประมาณ : ยุทธศาสตร์ที่ 1 ยุทธศาสตร์ด้านความมั่นคง แผนงานบูรณาการจัดการปัญหาแรงงานต่างด้าวและการค้ามนุษย์

เป้าหมายการให้บริการ/ ผลผลิต /โครงการ	ตัวชี้วัด (เฉพาะตัวชี้วัดที่ สป. เกี่ยวข้อง)	หน่วยนับ	ค่าเป้าหมาย					วิธีการจัดเก็บ	ความถี่	วิธีการคำนวณ	ความหมาย/นิยาม	หน่วยงานที่จัดเก็บ	หน่วยงานเจ้าภาพรับผิดชอบ
			2559	2560	2561	2562	2563						
โครงการ													
โครงการป้องกันปัญหาการค้ามนุษย์	**เชิงปริมาณ :**												
ด้านแรงงาน	ประเทศไทยมีแนวทาง/มาตรการ	เรื่อง	1	1	1	1	1	แบบรายงาน	รายปี	จำนวนแนวทาง/มาตรการเชิงนโยบาย ที่สามารถใช้	แนวทาง/มาตรการเชิงนโยบายฯ หมายถึง	พย.	พย.
	เชิงนโยบาย ที่สามารถใช้									ขับเคลื่อนการป้องกันการค้ามนุษย์ด้านแรงงานได้อย่างมี	ยุทธศาสตร์ แผน ข้อเสนอ ในประเด็นเกี่ยวกับ		
	ขับเคลื่อนการป้องกันการค้า									ประสิทธิภาพของประเทศไทย	การค้ามนุษย์ด้านแรงงาน		
	มนุษย์ด้านแรงงานได้อย่างมี												
	ประสิทธิภาพ												
	เชิงคุณภาพ :												
	ร้อยละของความสำเร็จของ	ร้อยละ	80	80	80	80	80	แบบรายงาน	รายปี	จำนวนโครงการ/กิจกรรมที่สอดคล้องกับแนวทาง/มาตรการ		พย.	พย.
	การนำแนวทาง/มาตรการ									เชิงนโยบายในการป้องกันการค้ามนุษย์ด้านแรงงานที่สัมฤทธิ์ผล			
	เชิงนโยบายในการป้องกัน									ตามตัวชี้วัดโครงการ/กิจกรรม X 100			
	การค้ามนุษย์ด้านแรงงานไปสู่									จำนวนโครงการ/กิจกรรมที่สอดคล้องกับแนวทาง/มาตรการ			
	การปฏิบัติ									เชิงนโยบายในการป้องกันการค้ามนุษย์ด้านแรงงานทั้งหมด			

หมายเหตุ ตัวชี้วัดแผนงานบูรณาการนับในระดับตัวชี้วัดกิจกรรมหลักโดยนำส่งเจ้าภาพหลัก กรมการจัดหางาน

รายละเอียดตัวชี้วัด เป้าหมายการให้บริการกระทรวง/หน่วยงาน และผลผลิต สำนักงานปลัดกระทรวงแรงงาน ประจำปีงบประมาณ พ.ศ. 2561

ยุทธศาสตร์ 20 ปี : ยุทธศาสตร์ที่ 1 ยุทธศาสตร์ด้านความมั่นคง

แผนพัฒนาเศรษฐกิจและสังคมแห่งชาติ ฉบับที่ 12 : ยุทธศาสตร์ 3 การสร้างความเข้มแข็งทางเศรษฐกิจและแข่งขันได้อย่างยั่งยืน

ยุทธศาสตร์การจัดสรรงบประมาณ : ยุทธศาสตร์ที่ 1 ยุทธศาสตร์ด้านความมั่นคง แผนงานบูรณาการป้องกัน ปราบปราม และบำบัดรักษาผู้ติดยาเสพติด

เป้าหมายการให้บริการ/ ผลผลิต /โครงการ	ตัวชี้วัด (เฉพาะตัวชี้วัดที่ สป. เกี่ยวข้อง)	หน่วยนับ	ค่าเป้าหมาย					วิธีการจัดเก็บ	ความถี่	วิธีการคำนวณ	ความหมาย/นิยาม	หน่วยงานที่จัดเก็บ	หน่วยงานเจ้าภาพรับผิดชอบ
			2560	2561	2562	2563	2564						
<u>โครงการ</u>													
โครงการส่งเสริมการป้องกันและแก้ไข	**<u>เชิงปริมาณ</u> :**												
ปัญหายาเสพติด	จำนวนแรงงานเป้าหมายในสถานประกอบการ	คน		13,170	26,340	26,340	26,340	แบบรายงาน	รายเดือน	จำนวนแรงงานเป้าหมายในสถานประกอบการที่มีลูกจ้างต่ำกว่า 10 คนลงมา	จำนวนแรงงานเป้าหมายในสถานประกอบการที่มี	สรจ.	สภ.
	ที่มีลูกจ้างต่ำกว่า 10 คนลงมา ได้รับการ									ได้รับการส่งเสริมป้องกันและแก้ไขปัญหายาเสพติด	ลูกจ้างต่ำกว่า 10 คนลงมา ได้รับการส่งเสริมป้องกัน		
	ส่งเสริมป้องกันและแก้ไขปัญหายาเสพติด									- สำนักงานแรงงานจังหวัดและอาสาสมัครแรงงาน (อสร.)เข้าไป	และแก้ไขปัญหายาเสพติด		
	ไม่ต่ำกว่า									ส่งเสริมป้องกันและแก้ไขปัญหายาเสพติดในสถานประกอบการ	หมายถึง แรงงานในสถานประกอบการ		
										ที่มีลูกจ้างต่ำกว่า 10 คนลงมา ใน 878 อำเภอๆ ละ 15 คน	ต่ำกว่า 10 คน ลงมาได้รับความรู้ คำปรึกษาแนะนำเพื่อป้องกันและ		
											แก้ไขปัญหายาเสพติด รวมทั้งได้รับการส่งเสริม		
											เชิญชวนให้มีการแสดงเจตนารมณ์ในการดำเนิน		
											กิจกรรมเพื่อป้องกัน แก้ไข และเฝ้าระวังปัญหา		
											ยาเสพติด ได้แก่		
											1.โครงการโรงงานสีขาวและมาตรฐานการป้องกัน		
											และแก้ไขปัญหายาเสพติดในสถานประกอบการ(มยส.)		
											2.โครงการ To be Number One		
											3.ดำเนินการป้องกันและแก้ไขปัญหายาเสพติด		
											ในสถานประกอบการของตน เช่น ติดสื่อประชาสัมพันธ์		
											ความรู้การป้องกันยาเสพติด ติดป้ายประกาศ		
											สถานประกอบการเข้าร่วมกิจกรรมต้านภัยยาเสพติด		
											4.อื่น ๆ เช่น การเข้าร่วมกิจกรรมรณรงค์ต่าง ๆ		
	<u>เชิงคุณภาพ</u> :												
	ร้อยละของแรงงานกลุ่มเป้าหมายได้รับข้อมูล	ร้อยละ	80	80	80	80	80	แบบรายงาน	รายเดือน	แรงงานกลุ่มเป้าหมายได้รับข้อมูลข่าวสารด้านการป้องกัน	แรงงานกลุ่มเป้าหมาย หมายถึง จำนวนลูกจ้างและ	สรจ.	สภ.
	ข่าวสารด้านการป้องกันและแก้ไขปัญหา									และแก้ไขปัญหายาเสพติด / แรงงานกลุ่มเป้าหมาย X 100	นายจ้างของสถานประกอบการที่มีลูกจ้างต่ำกว่า		
	ยาเสพติด										10 คนลงมาที่แสดงเจตนารมณ์ในการดำเนินกิจกรรม		
											เพื่อการป้องกัน แก้ไข และเฝ้าระวังปัญหายาเสพติด		
											(กรอบแบบแสดงความจำนงเข้าร่วมกิจกรรม		
											เพื่อป้องกัน แก้ไข และเฝ้าระวังปัญหายาเสพติด)		

<u>หมายเหตุ</u> ตัวชี้วัดแผนงานบูรณาการนับในระดับตัวชี้วัดกิจกรรมหลักโดยนำส่งเจ้าภาพหลัก สำนักงานคณะกรรมการป้องกันและปราบปรามยาเสพติด

รายละเอียดตัวชี้วัด เป้าหมายการให้บริการกระทรวง/หน่วยงาน และผลผลิต สำนักงานปลัดกระทรวงแรงงาน ประจำปีงบประมาณ พ.ศ. 2561

ยุทธศาสตร์ 20 ปี : ยุทธศาสตร์ที่ 2 ยุทธศาสตร์ด้านการสร้างความสามารถในการแข่งขัน

แผนพัฒนาเศรษฐกิจและสังคมแห่งชาติ ฉบับที่ 12 : ยุทธศาสตร์ 3 การสร้างความเข้มแข็งทางเศรษฐกิจและแข่งขันได้อย่างยั่งยืน

ยุทธศาสตร์การจัดสรรงบประมาณ : ยุทธศาสตร์ที่ 2 ยุทธศาสตร์ด้านการสร้างความสามารถในการแข่งขันของประเทศ แผนงานพื้นฐานด้านการสร้างความสามารถในการแข่งขันของประเทศ (3 ผลผลิต) แผนงานยุทธศาสตร์พัฒนาและยกระดับผลิตภาพแรงงาน (โครงการเพิ่มประสิทธิภาพการให้บริการด้านแรงงานในจังหวัดชายแดนภาคใต้)

เป้าหมายการให้บริการ /ผลผลิต /โครงการ	ตัวชี้วัด (เฉพาะตัวชี้วัดที่ สป. เกี่ยวข้อง)	หน่วยนับ	ค่าเป้าหมาย					วิธีการจัดเก็บ	ความถี่	วิธีการคำนวณ	ความหมาย/นิยาม	หน่วยงานที่จัดเก็บ	หน่วยงานเจ้าภาพรับผิดชอบ
			2560	2561	2562	2563	2564						
เป้าหมายการให้บริการกระทรวง													
กำลังแรงงานมีงานทำและมีความมั่นคง	**เชิงปริมาณ :**	คน		27,536	27,536	27,536	27,536	สำรวจข้อมูล	รายปี	ผลการสำรวจข้อมูลการขาดแคลนแรงงานของสถานประกอบการ	จำนวนแรงงานที่สถานประกอบการต้องการจ้างเพิ่มเพื่อทดแทน	วจ	วจ
ในอาชีพ	จำนวนแรงงานที่ขาดแคลนใน							จากสถาน		ในอุตสาหกรรมสำคัญ	ตำแหน่งงานที่ว่างอยู่หรือจ้างเพิ่มเพื่อขยายธุรกิจ แต่ไม่สามารถ		
	อุตสาหกรรมที่สำคัญไม่เกิน							ประกอบการ			หาแรงงานมาทำงานได้ในช่วง 6 เดือน หรือ 180 วันที่ผ่านมา		
								โดยใช้ฐาน					
								ข้อมูล					
								จาก สปส.					
								(สุ่มตัวอย่าง)					
เป้าหมายการให้บริการ สป.	**เชิงปริมาณ :**												
กำลังแรงงานได้รับการเสริมสร้าง	1. จำนวนประชาชนวัยแรงงาน	ราย	485,650	527,450	527,450	527,450	527,450	แบบรายงาน	รายเดือน	จำนวนประชาชนวัยแรงงานที่ขอรับบริการด้านแรงงาน	**- ประชาชนที่ขอรับบริการด้านแรงงาน**	สรจ.	สภ.
ความมั่นคงด้านอาชีพ	ที่ขอรับบริการด้านแรงงาน									ผ่านอาสาสมัครแรงงาน ผ่านศูนย์บริการร่วมกระทรวงแรงงาน	**หมายถึง** ประชาชนที่มีอายุ ตั้งแต่ 15 ปีขึ้นไป	ศบช.	
										และจากบัณฑิตแรงงาน	ในพื้นที่/ชุมชนที่ได้รับบริการด้านแรงงาน ข้อมูลข่าวสาร		
											ผ่านอาสาสมัครแรงงาน ผ่านศูนย์บริการร่วมกระทรวงแรงงาน		
											และจากบัณฑิตแรงงาน		
	2. จำนวนยุทธศาสตร์ แผน และ	เรื่อง	30	27	28	29	30	แบบรายงาน	รายเดือน	จำนวนยุทธศาสตร์ แผน และข้อเสนอ ที่หน่วยงาน	**ยุทธศาสตร์ แผน และข้อเสนอ ที่หน่วยงาน**	กก. 1	1. ผง.
	ข้อเสนอ									ดำเนินการตามแผนปฏิบัติการประจำปีงบประมาณ	**ดำเนินการตามแผนปฏิบัติการประจำปี**	สสร. นสพ. วจ.	(แผนงาน)
										พ.ศ.2561 สำนักงานปลัดกระทรวงแรงงาน	**งบประมาณ พ.ศ. 2561 สำนักงานปลัดกระทรวง**	ศร. พร. ผส.	2. วป.
											แรงงาน หมายถึง ยุทธศาสตร์ แผน และข้อเสนอ	กก.2	(ผลงาน)
											ที่ได้มาจากทุกหน่วยงานภายใต้	ผง. พย.	
											ผลผลิตยุทธศาสตร์ แผน ข้อเสนอ และระบบ	คจ.นสพ.	
											การบริหารจัดการแรงงาน ในเป้าหมาย 27 เรื่อง	สสร.	
											โดยวัดผลจากหน่วยงานที่อยู่ภายใต้กิจกรรมหลัก ดังนี้	วท.	
											กก.1 ศึกษา วิเคราะห์ วิจัย และการเตือนภัยด้านแรงงาน	วป. ตร.	
											9 เรื่อง	ตสก. ศบช.	
											กก.2 จัดทำข้อเสนอ นโยบาย ยุทธศาสตร์		
											แผนด้านแรงงาน ทั้งในและต่างประเทศ และติดตาม		
											ประเมินผลการดำเนินงาน 18 เรื่อง		
											กก.3 อำนวยการ บริหารจัดการ และพัฒนาด้านแรงงาน		
											7 เรื่อง (กก.นี้ไม่นำส่งเป้าหมายการให้บริการและผลผลิต)		
											กก.4 พัฒนาเทคโนโลยีสารสนเทศและการสื่อสาร		
											(กก.นี้ไม่นำส่งเป้าหมายการให้บริการและผลผลิต)		
										รายละเอียดปรากฏตามตารางเป้าหมายการให้บริการหน่วยงาน 27 เรื่อง ประจำปีงบประมาณ 2561			

เป้าหมายการให้บริการ /ผลผลิต /โครงการ	ตัวชี้วัด (เฉพาะตัวชี้วัดที่ สป. เกี่ยวข้อง)	หน่วยนับ	ค่าเป้าหมาย					วิธีการจัดเก็บ	ความถี่	วิธีการคำนวณ	ความหมาย/นิยาม	หน่วยงานที่จัดเก็บ	หน่วยงานเจ้าภาพรับผิดชอบ
			2560	2561	2562	2563	2564						
	3. จำนวนแรงงานที่ขาดแคลนในอุตสาหกรรมที่สำคัญไม่เกิน	คน		27,536	27,636	27,536	27,536	สำรวจข้อมูลจากสถานประกอบการโดยใช้ฐานข้อมูลจาก สปส. (สุ่มตัวอย่าง)	รายปี	ผลการสำรวจข้อมูลการขาดแคลนแรงงานของสถานประกอบการในอุตสาหกรรมสำคัญ	จำนวนแรงงานที่สถานประกอบการต้องการจ้างเพิ่มเพื่อทดแทนตำแหน่งงานที่ว่างอยู่หรือจ้างเพิ่มเพื่อขยายธุรกิจ แต่ไม่สามารถหาแรงงานมาทำงานได้ในช่วง 6 เดือน หรือ 180 วันที่ผ่านมา	วจ	วจ
	4. จำนวนแรงงานไทยในต่างประเทศที่ได้รับการคุ้มครองสิทธิประโยชน์	คน	330,000	350,000	350,000	350,000	350,000	แบบรายงาน	รายเดือน	จำนวนแรงงานไทยในต่างประเทศที่ได้รับการคุ้มครองสิทธิประโยชน์	**- แรงงานไทยในต่างประเทศที่ได้รับการคุ้มครองสิทธิประโยชน์** หมายถึง แรงงานไทยที่ทำงานในประเทศซึ่งอยู่ในความรับผิดชอบของสำนักงานแรงงานไทยในต่างประเทศทั้งถูกกฎหมายและผิดกฎหมาย	- สนร. 13 ประเทศ 14 แห่ง (ยกเว้น ลิเบียและ ฝ่ายแรงงานฯ ณ นครเจนีวา) - ปร.	ปร.
	เชิงคุณภาพ :												
	5. ร้อยละของจำนวนกลุ่มเป้าหมายที่จัดส่งได้รับการบรรจุงานและ/หรือผ่านการพัฒนาทักษะฝีมือและ/หรือได้รับสิทธิประโยชน์ตามกฎหมาย	ร้อยละ	32	40	40	40	40	แบบรายงาน	รายไตรมาส	จำนวนกลุ่มเป้าหมายที่จัดส่งได้รับการบรรจุ และ/หรือผ่านการพัฒนาทักษะฝีมือ และ/หรือได้รับสิทธิประโยชน์ตามกฎหมาย / จำนวนกลุ่มเป้าหมายที่สำนักงานแรงงานจังหวัดและศูนย์บริการประชาชนฯ และจากบัณฑิตแรงงานจัดส่งไปขอรับบริการด้านแรงงาน x 100	**- กลุ่มเป้าหมายที่สำนักงานแรงงานจังหวัดหรือศูนย์บริการประชาชนฯ และจากบัณฑิตแรงงานจัดส่งไปขอรับบริการด้านแรงงาน** หมายถึง จำนวนผู้ขอรับบริการด้านแรงงานที่สำนักงานแรงงานจังหวัดและศูนย์บริการประชาชนฯ และจากบัณฑิตแรงงานจัดส่งไปขอรับบริการจากหน่วยงานที่เกี่ยวข้องตามภารกิจ **- ผู้ได้รับการบรรจุงาน จบการพัฒนาทักษะฝีมือ และ/หรือได้รับสิทธิประโยชน์ตามกฎหมาย** หมายถึง ผู้ขอรับบริการด้านแรงงานที่สำนักงานแรงงานจังหวัด และศูนย์บริการประชาชนฯ และจากบัณฑิตแรงงาน จัดส่งไปขอรับบริการและได้รับการบรรจุงาน และ/หรือจบหลักสูตรในการพัฒนาทักษะฝีมือ และ/หรือได้รับสิทธิประโยชน์ตามกฎหมายแรงงาน นับรวมการให้บริการเบ็ดเสร็จ ณ ศูนย์บริการประชาชนฯ	สรจ. คบช.	สภ.

เป้าหมายการให้บริการ /ผลผลิต /โครงการ	ตัวชี้วัด (เฉพาะตัวชี้วัดที่ สป. เกี่ยวข้อง)	หน่วยนับ	ค่าเป้าหมาย					วิธีการจัดเก็บ	ความถี่	วิธีการคำนวณ	ความหมาย/นิยาม	หน่วยงานที่จัดเก็บ	หน่วยงานเจ้าภาพรับผิดชอบ
			2560	2561	2562	2563	2564						
	6. ร้อยละของยุทธศาสตร์ แผน	ร้อยละ	85	85	85	85	85	แบบรายงาน	รายไตรมาส	จำนวนยุทธศาสตร์ แผน และข้อเสนอที่นำไปใช้	**- หน่วยงานในสังกัดกระทรวงแรงงาน** หมายถึง	กก. 1	1. ผง.
	และข้อเสนอสามารถนำไปใช้									ในการดำเนินงานด้านการจัดการแรงงานของหน่วยงาน	สำนักงานปลัดกระทรวงแรงงาน กรมการจัดหางาน	สสร. นสพ. วจ.	(แผนงาน)
	ในการดำเนินงานด้านการจัดการ									ในสังกัดกระทรวงแรงงาน x 100	กรมพัฒนาฝีมือแรงงาน กรมสวัสดิการและคุ้มครอง	ศร. พร. ผส.	2. วป.
	แรงงานของหน่วยงานในสังกัด									จำนวนยุทธศาสตร์ แผน และข้อเสนอ	แรงงาน และสำนักงานประกันสังคม หมายรวมถึง	กก.2	(ผลงาน)
	กระทรวงแรงงาน									ที่ผู้บริหารเห็นชอบ	ประชาชน/นักวิชาการที่มีหลักฐานในการนำ	ผง. พย.	
											ไปใช้ประโยชน์ด้วย	คจ.นสพ.	
											- ยุทธศาสตร์ แผน และข้อเสนอ ที่ผู้บริหารเห็นชอบ	สสร.	
											หมายถึง ยุทธศาสตร์ แผน และข้อเสนอ ที่ผู้บริหาร	วท.	
											เห็นชอบให้หน่วยงานในสังกัดกระทรวงพิจารณา	วป. ตร.	
											ดำเนินการหรือเผยแพร่ต่อสาธารณชน	ตสก. ศบช.	
											- ยุทธศาสตร์ แผน และข้อเสนอที่นำไปใช้		
											ในการดำเนินงานด้านการจัดการแรงงาน หมายถึง		
											ยุทธศาสตร์ แผน และข้อเสนอ ที่มาจากงาน/โครงการ		
											ภายใต้ผลผลิต ยุทธศาสตร์ แผน ข้อเสนอ		
											และระบบบริหารจัดการแรงงาน ที่นำไปใช้		
											ในการดำเนินงานด้านการจัดการแรงงาน		
	7. สัดส่วนความสำเร็จในการ	ร้อยละ		75	76	77	78	แบบรายงาน	รายเดือน	จำนวนข้อยุติที่ทำให้แรงงานไทยใน ตปท. ได้รับสิทธิประโยชน์	**จำนวนข้อยุติที่ทำให้แรงงานไทยในต่างประเทศ**	- สนร.	ปร.
	ติดตามคุ้มครองสิทธิประโยชน์									ในปีงบประมาณเดียวกับการที่ยื่นข้อร้องทุกข์ X 100	ได้รับสิทธิประโยชน์ หมายถึง การได้รับสิทธิ	13 ประเทศ	
	แรงงานไทยในต่างประเทศต่อ									จำนวนข้อร้องทุกข์ที่ได้รับการดำเนินการจนได้ข้อยุติ	ประโยชน์ในปีงบประมาณเดียวที่ยื่นข้อร้องทุกข์	14 แห่ง (ยกเว้น ลิเบียและ	
	จำนวนข้อร้องทุกข์											ฝ่ายแรงงานฯ	
												ณ นครเจนีวา)	
												- ปร.	
ผลผลิต													
ผลผลิตประชาชนวัยแรงงานในพื้นที่	**เชิงปริมาณ :**												
ได้รับบริการด้านแรงงาน	1. จำนวนประชาชนวัยแรงงาน	ราย	217,650	217,650	217,650	217,650	217,650	แบบรายงาน	รายเดือน	จำนวนประชาชนในพื้นที่/ชุมชนที่ได้รับบริการข้อมูล	**- ประชาชนในพื้นที่/ชุมชนที่ได้รับบริการ**	สรจ.	สภ.
	ที่ขอรับบริการด้านแรงงาน									ข่าวสาร และขอรับบริการด้านแรงงาน	**ข้อมูลข่าวสาร และขอรับบริการด้านแรงงาน**		
	ผ่านอาสาสมัครแรงงาน										หมายถึง ประชาชนที่มีอายุ ตั้งแต่ 15 ปีขึ้นไป		
											ได้รับบริการข้อมูลข่าวสาร และขอรับบริการ		
											ด้านแรงงานผ่านอาสาสมัครแรงงาน อันได้แก่ ได้รับการพัฒนา		
											ทักษะฝีมือ ได้รับการส่งเสริมให้มีงานทำ หรือได้รับสวัสดิการ/		
											สิทธิประโยชน์ด้านแรงงาน เช่น การได้รับสิทธิประโยชน์		
											ตาม กม.คุ้มครองแรงงาน (เช่น ค่าชดเชย,ค่าจ้าง)		
											การขึ้นทะเบียนเป็นผู้ประกันตนและ/หรือได้รับสิทธิประโยชน์		
											ตามกฎหมายประกันสังคมมาตรา 40 เป็นต้น (รวมโครงการ		
											แก้ไขปัญหาความเดือดร้อนด้านอาชีพ)		

เป้าหมายการให้บริการ /ผลผลิต /โครงการ	ตัวชี้วัด (เฉพาะตัวชี้วัดที่ สป. เกี่ยวข้อง)	หน่วยนับ	ค่าเป้าหมาย					วิธีการจัดเก็บ	ความถี่	วิธีการคำนวณ	ความหมาย/นิยาม	หน่วยงานที่จัดเก็บ	หน่วยงานเจ้าภาพรับผิดชอบ
			2560	2561	2562	2563	2564						
	2. จำนวนผู้ได้รับบริการ	ราย	268,000	268,000	268,000	268,000	268,000	แบบรายงาน	รายเดือน	จำนวนประชาชนในพื้นที่/ชุมชนที่ได้รับบริการด้านแรงงานผ่าน	**- ประชาชนในพื้นที่/ชุมชนที่ได้รับบริการด้านแรงงาน**	สรจ.	ศบช.
	ด้านแรงงานผ่านศูนย์บริการร่วม									ศูนย์บริการร่วมกระทรวงแรงงาน	**ผ่านศูนย์บริการร่วมกระทรวงแรงงาน** หมายถึง		
	กระทรวงแรงงาน										ประชาชนที่มีอายุ ตั้งแต่ 15 ปีขึ้นไป ได้รับบริการ		
											ข้อมูลข่าวสาร และขอรับบริการด้านแรงงานผ่าน		
	<u>เชิงคุณภาพ</u> :												
	ร้อยละของประชาชนวัยแรงงาน	ร้อยละ	32	40	40	40	40	แบบรายงาน	รายเดือน	จำนวนประชาชนในพื้นที่/ชุมชนที่ได้รับการคัดกรองส่งต่อตามเกณฑ์	**- ประชาชนในพื้นที่/ชุมชนที่ได้รับการคัดกรอง**	สรจ.	สภ.
	ที่ได้รับการคัดกรองเพื่อ									ที่กำหนด	**ส่งต่อตามเกณฑ์ที่กำหนด** หมายถึง	ศบช.	
	ส่งต่อตามเกณฑ์ที่กำหนด									**<u>เงื่อนไข</u> :**	ประชาชนในพื้นที่/ชุมชนที่สำนักงานแรงงาน		
										- การคัดกรอง/ส่งต่อต้องไม่น้อยกว่าร้อยละ 32 ของจำนวน	จังหวัดหรือศูนย์บริการประชาชนฯ ดำเนินการ		
										ประชาชนวัยแรงงานที่ขอรับบริการด้านแรงงาน	คัดกรอง และจัดส่งให้หน่วยงานที่เกี่ยวข้อง		
											ดำเนินการตามภารกิจตามเกณฑ์ที่กำหนด		
ผลผลิตยุทธศาสตร์ แผน ข้อเสนอ และ	**<u>เชิงปริมาณ</u> :**	เรื่อง	30	27	28	29	30	แบบรายงาน	รายเดือน	จำนวนยุทธศาสตร์ แผน และข้อเสนอ ที่หน่วยงาน	**ยุทธศาสตร์ แผน และข้อเสนอ ที่หน่วยงาน**	**<u>กก. 1</u>**	1. ผง.
ระบบการบริหารจัดการแรงงาน	1. จำนวนยุทธศาสตร์ แผน									ดำเนินการตามแผนปฏิบัติการประจำปีงบประมาณ	**ดำเนินการตามแผนปฏิบัติการประจำปี**	สสร. นสพ. วจ.	(แผนงาน)
	และข้อเสนอ									พ.ศ.2561 สำนักงานปลัดกระทรวงแรงงาน	**งบประมาณ พ.ศ. 2561 สำนักงานปลัดกระทรวง**	ศร. พร. ผส.	2. วป.
											แรงงาน หมายถึง ยุทธศาสตร์ แผน และข้อเสนอ	**<u>กก.2</u>**	(ผลงาน)
											ที่ได้มาจากทุกหน่วยงานภายใต้	ผง. พย.	
											ผลผลิตยุทธศาสตร์ แผน ข้อเสนอ และระบบ	คจ.นสพ.	
											การบริหารจัดการแรงงาน ในเป้าหมาย 27 เรื่อง	สสร.	
											โดยวัดผลจากหน่วยงานที่อยู่ภายใต้กิจกรรมหลัก ดังนี้	วท. อน.	
											<u>กก.1</u> ศึกษา วิเคราะห์ วิจัย และการเตือนภัยด้านแรงงาน	วป. ตร.	
											9 เรื่อง	ตสก. ศบช.	
											<u>กก.2</u> จัดทำข้อเสนอ นโยบาย ยุทธศาสตร์		
											แผนด้านแรงงาน ทั้งในและต่างประเทศ และติดตาม		
											ประเมินผลการดำเนินงาน 18 เรื่อง		
											<u>กก.3</u> อำนวยการ บริหารจัดการ และพัฒนาด้านแรงงาน		
											7 เรื่อง (กก.นี้ไม่นำส่งเป้าหมายการให้บริการและผลผลิต)		
											<u>กก.4</u> พัฒนาเทคโนโลยีสารสนเทศและการสื่อสาร		
											(กก.นี้ไม่นำส่งเป้าหมายการให้บริการและผลผลิต)		
										รายละเอียดปรากฏตามตารางเป้าหมายการให้บริการหน่วยงาน 27 เรื่อง ประจำปีงบประมาณ 2561			

เป้าหมายการให้บริการ /ผลผลิต /โครงการ	ตัวชี้วัด (เฉพาะตัวชี้วัดที่ สป. เกี่ยวข้อง)	หน่วยนับ	ค่าเป้าหมาย					วิธีการจัดเก็บ	ความถี่	วิธีการคำนวณ	ความหมาย/นิยาม	หน่วยงานที่จัดเก็บ	หน่วยงานเจ้าภาพรับผิดชอบ
			2560	2561	2562	2563	2564						
	2. จำนวนแรงงานที่ขาดแคลนใน	คน		27,536	27536	27536	27536	สำรวจข้อมูล	รายปี	ผลการสำรวจข้อมูลการขาดแคลนแรงงานของสถานประกอบการ	จำนวนแรงงานที่สถานประกอบการต้องการจ้างเพิ่มเพื่อทดแทน	วจ	วจ
	อุตสาหกรรมที่สำคัญไม่เกิน							จากสถาน		ในอุตสาหกรรมสำคัญ	ตำแหน่งงานที่ว่างอยู่หรือจ้างเพิ่มเพื่อขยายธุรกิจ แต่ไม่สามารถ		
	(ตัวชี้วัด กพร.)							ประกอบการ			หาแรงงานมาทำงานได้ในช่วง 6 เดือน หรือ 180 วันที่ผ่านมา		
								โดยใช้ฐาน					
								ข้อมูล					
								จาก สปส.					
								(สุ่มตัวอย่าง)					
	เชิงคุณภาพ :												
	ร้อยละของยุทธศาสตร์ แผน	ร้อยละ	85	85	85	85	85	แบบรายงาน	รายไตรมาส	จำนวนยุทธศาสตร์ แผน ข้อเสนอที่ผ่านความเห็นชอบ	**- ยุทธศาสตร์ แผน ข้อเสนอ**	วป.	วป.และ ผง.
	ข้อเสนอที่ผ่านความเห็นชอบ									จากผู้บริหาร	หมายถึง ยุทธศาสตร์ แผน และข้อเสนอ		
	จากผู้บริหาร									x 100	ซึ่งได้นำเสนอต่อผู้บริหารมอบหมายให้		
										จำนวนยุทธศาสตร์ แผน ข้อเสนอ	หน่วยงานในสังกัดกระทรวงพิจารณา		
											ดำเนินการ หรือเผยแพร่ต่อสาธารณชน		
											- ยุทธศาสตร์ แผน ข้อเสนอที่ผ่านความเห็นชอบ		
											จากผู้บริหาร หมายถึง ยุทธศาสตร์ แผน และข้อเสนอ		
											ที่หน่วยงานนำเสนอต่อผู้บริหารเพื่อพิจารณา		
											ให้ความเห็นชอบและพิจารณาให้หน่วยงานดำเนินการ		
ผลผลิตการส่งเสริมขยายตลาด	**เชิงปริมาณ :**												
และคุ้มครองแรงงานไทย	1. จำนวนแรงงานไทย	คน	330,000	350,000	350,000	350,000	350,000	แบบรายงาน	รายเดือน	จำนวนแรงงานไทยในต่างประเทศที่ได้รับการคุ้มครอง	**- แรงงานไทยในต่างประเทศที่ได้รับ**	- สนร.	ปร.
ในต่างประเทศ	ในต่างประเทศที่ได้รับ									สิทธิประโยชน์	**การคุ้มครองสิทธิประโยชน์** หมายถึง แรงงานไทย	13 ประเทศ	
	การคุ้มครองสิทธิประโยชน์										ที่ทำงานในประเทศซึ่งอยู่ในความรับผิดชอบของ	14 แห่ง (ยกเว้น	ลิเบียและ
											สำนักงานแรงงานไทยในต่างประเทศทั้งถูกกฎหมาย	ฝ่ายแรงงานฯ	
											และผิดกฎหมาย	ณ นครเจนีวา)	
												- ปร.	
	2. จำนวนข้อตกลง ข้อแนะ	เรื่อง	2	2	2	2	2	แบบรายงาน	รายปี	จำนวนข้อตกลง ข้อแนะ ที่ได้เจรจาร่วมกับหน่วยงานที่เกี่ยวข้อง	**- ข้อตกลง ข้อแนะ** เช่น MOU อัตราค่าจ้าง	ปร.	ปร.
	ที่ได้เจรจาร่วมกับหน่วยงานที่										การลดเงื่อนไขในการไปทำงาน		
	เกี่ยวข้อง												
	เชิงคุณภาพ :												
	อัตส่วนความสำเร็จในการ	ร้อยละ		75	76	77	78	แบบรายงาน	รายเดือน	จำนวนข้อยุติที่ทำให้แรงงานไทยใน ตปท. ได้รับสิทธิประโยชน์	**จำนวนข้อยุติที่ทำให้แรงงานไทยในต่างประเทศ**	- สนร.	ปร.
	ติดตามคุ้มครองสิทธิประโยชน์									ในปีงบประมาณเดียวกับการที่ยื่นข้อร้องทุกข์	ได้รับสิทธิประโยชน์ หมายถึง การได้รับสิทธิ	13 ประเทศ	
	แรงงานไทยในต่างประเทศต่อ									x 100	ประโยชน์ในปีงบประมาณเดียวที่ยื่นข้อร้องทุกข์	14 แห่ง (ยกเว้น	ลิเบียและ
	จำนวนข้อร้องทุกข์									จำนวนข้อร้องทุกข์ที่ได้รับการดำเนินการจนได้ข้อยุติ		ฝ่ายแรงงานฯ	

เป้าหมายการให้บริการ /ผลผลิต /โครงการ	ตัวชี้วัด (เฉพาะตัวชี้วัดที่ สป. เกี่ยวข้อง)	หน่วยนับ	ค่าเป้าหมาย					วิธีการจัดเก็บ	ความถี่	วิธีการคำนวณ	ความหมาย/นิยาม	หน่วยงานที่จัดเก็บ	หน่วยงานเจ้าภาพรับผิดชอบ
			2560	2561	2562	2563	2564						
โครงการ													
โครงการเพิ่มประสิทธิภาพ	**เชิงปริมาณ :**												
การให้บริการด้านแรงงาน	จำนวนบัณฑิตแรงงาน	คน	380	380	380	380	380	แบบรายงาน	รายเดือน	จำนวนบัณฑิตแรงงานทั้งหมด	**- บัณฑิตแรงงานทั้งหมด** หมายถึงบัณฑิตแรงงานที่ได้รับการจ้างให้	สรจ.ปัตตานี ,	สภ.
ในจังหวัดชายแดนภาคใต้											ปฏิบัติงานประจำปีงบประมาณ พ.ศ.2561	ยะลา , นราธิวาส	
											(บัณฑิต 1 คนให้บริการประชาชน 110 คน)	สงขลา (4 อำเภอ)	
	เชิงคุณภาพ :												
	ร้อยละของบัณฑิตแรงงานที่ผ่าน	ร้อยละ	85	85	90	95	95	แบบรายงาน	ทุก 6 เดือน	จำนวนบัณฑิตแรงงานที่ผ่านการประเมินผลการปฏิบัติงาน	**- บัณฑิตแรงงานทั้งหมด** หมายถึงบัณฑิตแรงงานที่ได้รับการจ้างให้	สรจ.ปัตตานี ,	สภ.
	การประเมินผลการปกิบัติงานตาม									ตามเกณฑ์ที่กำหนด x 100	ปฏิบัติงานประจำปีงบประมาณ พ.ศ.2561	ยะลา , นราธิวาส	
	เกณฑ์ที่กำหนด									จำนวนบัณฑิตแรงงานทั้งหมด	(บัณฑิต 1 คนให้บริการประชาชน 110 คน)	สงขลา (4 อำเภอ)	
											- บัณฑิตแรงงานที่ผ่านการประเมินผลการปกิบัติงานตาม		
											เกณฑ์ที่กำหนด หมายถึง บัณฑิตแรงงานผ่านการประเมินผล		
											การปฏิบัติงานโดยได้คะแนนไม่ต่ำกว่าร้อยละ 85		

หมายเหตุ ตัวชี้วัดเป้าหมายการให้บริการหน่วยงานของผลผลิตประชาชนวัยแรงงานในพื้นที่ได้รับบริการด้านแรงงาน ผลผลิตยุทธศาสตร์ แผน ข้อเสนอ และระบบการบริหารจัดการแรงงาน
ผลผลิตการส่งเสริมขยายตลาดและคุ้มครองแรงงานไทยในต่างประเทศ และโครงการเพิ่มประสิทธิภาพการให้บริการด้านแรงงานในจังหวัดชายแดนภาคใต้ ไม่สามารถนำส่งไปถึงเป้าหมายการให้บริการกระทรวงได้ (ยกเว้นการสำรวจข้อมูลการขาดแคลนแรงงานของสถานประกอบการในอุตสาหกรรมสำคัญ
ในผลลิตยุทธศาสตร์ฯ กลุ่มงาน วจ.นำส่งไปถึงเป้าหมายการให้บริการกระทรวง)

รายละเอียดตัวชี้วัด เป้าหมายการให้บริการกระทรวง/หน่วยงาน และผลผลิต สำนักงานปลัดกระทรวงแรงงาน ประจำปีงบประมาณ พ.ศ. 2561

ยุทธศาสตร์ 20 ปี : ยุทธศาสตร์ที่ 2 ยุทธศาสตร์ด้านการสร้างความสามารถในการแข่งขัน

แผนพัฒนาเศรษฐกิจและสังคมแห่งชาติ ฉบับที่ 12 : ยุทธศาสตร์ 3 การสร้างความเข้มแข็งทางเศรษฐกิจและแข่งขันได้อย่างยั่งยืน

ยุทธศาสตร์การจัดสรรงบประมาณ : ยุทธศาสตร์ที่ 2 ยุทธศาสตร์ด้านการสร้างความสามารถในการแข่งขันของประเทศ แผนงานยุทธศาสตร์พัฒนาและยกระดับผลิตภาพแรงงาน

เป้าหมายการให้บริการ /ผลผลิต /โครงการ	ตัวชี้วัด (เฉพาะตัวชี้วัดที่ สป. เกี่ยวข้อง)	หน่วยนับ	ค่าเป้าหมาย					วิธีการจัดเก็บ	ความถี่	วิธีการคำนวณ	ความหมาย/นิยาม	หน่วยงานที่จัดเก็บ	หน่วยงานเจ้าภาพรับผิดชอบ
			2560	2561	2562	2563	2564						
เป้าหมายการให้บริการกระทรวง													
กำลังแรงงานมีงานทำและมีความมั่นคงในอาชีพ													
เป้าหมายการให้บริการ สป.	**เชิงปริมาณ :**												
กำลังแรงงานได้รับการเสริมสร้างศักยภาพด้านอาชีพ	จำนวนกำลังแรงงานได้รับการเสริมสร้างศักยภาพ	คน	20,144	19,920	19,920	19,920	19,920	แบบรายงาน	รายปี	จำนวนกำลังแรงงานที่ได้รับการแก้ไขปัญหาความเดือนร้อนด้านอาชีพ	**จำนวนกำลังแรงงาน หมายถึง** แรงงานที่เข้าร่วมโครงการแก้ไขปัญหาความเดือดร้อนด้านอาชีพ	พย.	พย.
	เชิงคุณภาพ :												
	แรงงานมีรายได้เพิ่มขึ้นเฉลี่ยคนละ	บาท		3,000	3,000	3,000	3,000	แบบรายงาน	รายปี	รายได้เฉลี่ยต่อปีเพิ่มขึ้นหลังเข้าร่วมโครงการ	**รายได้เฉลี่ยต่อปีที่เพิ่มขึ้นหลังเข้าร่วมโครงการ หมายถึง** รายได้เฉลี่ยต่อปีที่เพิ่มขึ้นของแรงงานที่เข้าร่วมโครงการที่ให้ข้อมูลในการสำรวจ	พย.	พย.
โครงการ	**เชิงปริมาณ :**												
โครงการแก้ไขปัญหาความเดือดร้อนด้านอาชีพ	จำนวนประชาชนวัยแรงงานที่ได้รับการแก้ไขปัญหาความเดือดร้อนด้านอาชีพ	คน	20,144	19,920	19,920	19,920	19,920	แบบรายงาน	รายปี	จำนวนประชาชนวัยแรงงานที่ได้รับการแก้ไขปัญหาความเดือดร้อนด้านอาชีพ	**จำนวนประชาชนวัยแรงงานที่ได้รับการแก้ไขปัญหาความเดือดร้อนด้านอาชีพ หมายถึง** แรงงานที่เข้าร่วมโครงการที่ได้รับการจัดสรรงบประมาณ	พย	พย.
	เชิงคุณภาพ :												
	โครงการที่สามารถดำเนินการสำเร็จได้ตามเป้าหมาย ไม่ต่ำกว่า	ร้อยละ	90	90	90	90	90	แบบรายงาน	รายปี	โครงการที่สามารถดำเนินการสำเร็จได้ตามเป้าหมาย / โครงการที่สามารถดำเนินการทั้งหมด X 100	**โครงการที่สามารถดำเนินการสำเร็จได้ตามเป้าหมาย หมายถึง** โครงการที่สามารถแก้ไขปัญหาความเดือดร้อนด้านอาชีพสำเร็จได้ตามเป้าหมายในปีงบประมาณ พ.ศ. 2561	พย.	พย.

หมายเหตุ ตัวชี้วัดเป้าหมายการให้บริการหน่วยงานของโครงการแก้ไขปัญหาความเดือดร้อนด้านอาชีพ ไม่สามารถนำส่งไปถึงเป้าหมายการให้บริการกระทรวงได้

รายละเอียดตัวชี้วัด เป้าหมายการให้บริการกระทรวง/หน่วยงาน และผลผลิต สำนักงานปลัดกระทรวงแรงงาน ประจำปีงบประมาณ พ.ศ. 2561

ยุทธศาสตร์ 20 ปี : ยุทธศาสตร์ที่ 2 ยุทธศาสตร์ด้านการสร้างความสามารถในการแข่งขัน

แผนพัฒนาเศรษฐกิจและสังคมแห่งชาติ ฉบับที่ 12 : ยุทธศาสตร์ 3 การสร้างความเข้มแข็งทางเศรษฐกิจและแข่งขันได้อย่างยั่งยืน

ยุทธศาสตร์การจัดสรรงบประมาณ : ยุทธศาสตร์ที่ 2 ยุทธศาสตร์ด้านการสร้างความสามารถในการแข่งขันของประเทศ แผนงานบูรณาการวิจัยและนวัตกรรม

เป้าหมายการให้บริการ/ผลผลิต /โครงการ	ตัวชี้วัด (เฉพาะตัวชี้วัดที่ สป. เกี่ยวข้อง)	หน่วยนับ	ค่าเป้าหมาย					วิธีการจัดเก็บ	ความถี่	วิธีการคำนวณ	ความหมาย/นิยาม	หน่วยงานที่จัดเก็บ	หน่วยงานเจ้าภาพรับผิดชอบ
			2560	2561	2562	2563	2564						
โครงการ	**เชิงปริมาณ :**												
โครงการศึกษาวิจัยเพื่อเพิ่มประสิทธิภาพ	ผลการศึกษา วิจัยทิศทางการจ้างงานของ	เรื่อง		1	1	1	1	แบบรายงาน	รายปี	จำนวนผลการศึกษา วิจัยทิศทางการจ้างงานของ	**ผลการศึกษา วิจัยทิศทางการจ้างงานของ**	วจ.	วจ.
การบริหารจัดการด้านแรงงาน	ประเทศในอุตสาหกรรม 4.0									ประเทศในอุตสาหกรรม 4.0	**ประเทศในอุตสาหกรรม 4.0** หมายถึง ข้อมูลทิศทาง		
											การจ้างงานและแนวโน้มความต้องการแรงงาน		
											พร้อมทั้งแนวทางการพัฒนาทักษะฝีมือแรงงานที่สอดคล้อง		
											กับความต้องการของตลาดแรงงาน และนโยบายในการ		
											การวางแผนการผลิต และพัฒนากำลังแรงงาน		
											ในยุคอุตสาหกรรม 4.0		
	เชิงคุณภาพ :												
	ผลการศึกษาวิจัยนำไปใช้ประกอบการพิจารณา	เรื่อง		1	1	1	1	แบบรายงาน	รายปี	จำนวนผลการศึกษาวิจัยนำไปใช้ประกอบการพิจารณา	นโยบายด้านแรงงาน หมายถึง นโยบาย แผน มาตรการ	วจ.	วจ.
	จัดทำนโยบายด้านแรงงาน									จัดทำนโยบายด้านแรงงาน	ข้อเสนอในการบริหารจัดการ พัฒนา หรือแก้ไขปัญหา		
											ด้านแรงงาน ที่สอดคล้องกับผลการวิจัย		

หมายเหตุ ตัวชี้วัดแผนงานบูรณาการนับในระดับตัวชี้วัดกิจกรรมหลักโดยนำส่งเจ้าภาพหลัก สำนักงานคณะกรรมการวิจัยแห่งชาติ และสำนักงานปลัดกระทรวงแรงงานวิทยาศาสตร์และเทคโนโลยี

รายละเอียดตัวชี้วัด เป้าหมายการให้บริการกระทรวง/หน่วยงาน และผลผลิต สำนักงานปลัดกระทรวงแรงงาน ประจำปีงบประมาณ พ.ศ. 2561

ยุทธศาสตร์ 20 ปี : ยุทธศาสตร์ที่ 2 ยุทธศาสตร์ด้านการสร้างความสามารถในการแข่งขัน (โครงการสำรวจข้อมูลแรงงานนอกระบบ)

ยุทธศาสตร์ 20 ปี : ยุทธศาสตร์ที่ 3 ยุทธศาสตร์การพัฒนาและเสริมสร้างศักยภาพคน (โครงการบริหารจัดการแรงงานนอกระบบ แรงงานสูงอายุ และแรงงานพิการ)

แผนพัฒนาเศรษฐกิจและสังคมแห่งชาติ ฉบับที่ 12 : ยุทธศาสตร์ 2 การสร้างความเป็นธรรมและลดความเหลื่อมล้ำในสังคม

ยุทธศาสตร์การจัดสรรงบประมาณ : ยุทธศาสตร์ที่ 2 ยุทธศาสตร์ด้านการสร้างความสามารถในการแข่งขันของประเทศ แผนงานยุทธศาสตร์พัฒนาและยกระดับผลิตภาพแรงงาน (โครงการสำรวจข้อมูลแรงงานนอกระบบ)

ยุทธศาสตร์การจัดสรรงบประมาณ : ยุทธศาสตร์ที่ 3 ยุทธศาสตร์ด้านการพัฒนาและเสริมสร้างศักยภาพคน แผนงานบูรณาการพัฒนาศักยภาพคนตามช่วงวัย (โครงการบริหารจัดการแรงงานนอกระบบ แรงงานสูงอายุ และแรงงานพิการ)

เป้าหมายการให้บริการ/ผลผลิต /โครงการ	ตัวชี้วัด (เฉพาะตัวชี้วัดที่ สป. เกี่ยวข้อง)	หน่วยนับ	ค่าเป้าหมาย					วิธีการจัดเก็บ	ความถี่	วิธีการคำนวณ	ความหมาย/นิยาม	หน่วยงานที่จัดเก็บ	หน่วยงานเจ้าภาพรับผิดชอบ
			2560	2561	2562	2563	2564						
เป้าหมายการให้บริการกระทรวง													
แรงงานนอกระบบมีหลักประกัน													
ทางสังคม													
เป้าหมายการให้บริการ สป.	**เชิงคุณภาพ :**												
แรงงานนอกระบบได้รับ	ร้อยละของข้อมูลแรงงานนอก	ร้อยละ		4	4	4	4	การสำรวจ	รายปี	ร้อยละของข้อมูลสำรวจแรงงานนอกระบบของสำนักงาน	ข้อมูลแรงงานนอกระบบรายทะเบียน หมายถึง	ศร.	ศร.
การส่งเสริมให้มีหลักประกัน	ระบบรายทะเบียนในฐานข้อมูล							ข้อมูล		สถิติแห่งชาติของจังหวัดเป้าหมายในปีงบประมาณ	ข้อมูลรายบุคคล เช่น เลขประจำตัวประชาชน อายุ		
ทางสังคม	ต่อแรงงานนอกระบบทั้งหมด										อาชีพ ฯลฯ		
โครงการ													
โครงการบริหารจัดการแรงงาน	**เชิงปริมาณ :**												
นอกระบบ แรงงานสูงอายุ	จำนวนแรงงานนอกระบบและแรงงาน	คน		400,000	400,000	400,000	400,000	แบบรายงาน	รายเดือน	จำนวนแรงงานนอกระบบและแรงงานสูงอายุที่ได้รับ	แรงงานนอกระบบและแรงงานสูงอายุที่ได้รับ	นสพ.	นสพ.
และแรงงานพิการ	สูงอายุ ที่ได้รับการส่งเสริม คุ้มครอง									บริการ หรือเข้าร่วมโครงการ/กิจกรรมของสำนักงาน	การส่งเสริมคุ้มครองหรือส่งเสริมให้มีงานทำ หมายถึง		
	หรือส่งเสริมให้มีงานทำ									แรงงานจังหวัด	แรงงานนอกระบบและแรงงานสูงอายุที่ได้รับบริการ		
											หรือเข้าร่วมโครงการ/กิจกรรมของสำนักงานแรงงานจังหวัด		
	เชิงคุณภาพ :												
	ร้อยละของแรงงานนอกระบบ	ร้อยละ		2	2	2	2			จำนวนแรงงานนอกระบบที่มีข้อมูลเชิงทะเบียน	แรงงานนอกระบบที่มีข้อมูลเชิงทะเบียน หมายถึง	นสพ.	นสพ.
	เชิงทะเบียนได้รับการส่งเสริมคุ้มครอง									ที่ได้รับบริการหรือเข้าร่วมโครงการ/กิจกรรมของ	แรงงานนอกระบบที่มีข้อมูลชื่อ ที่อยู่ อายุ อาชีพ ฯลฯ		
	และพัฒนา									สำนักงานแรงงานจังหวัด X100			
										จำนวนแรงงานนอกระบบและแรงงานสูงอายุ			
										เชิงทะเบียนจากข้อมูลของกองเศรษฐกิจการแรงงาน			

เป้าหมายการให้บริการ/ผลผลิต /โครงการ	ตัวชี้วัด (เฉพาะตัวชี้วัดที่ สป. เกี่ยวข้อง)	หน่วยนับ	ค่าเป้าหมาย					วิธีการจัดเก็บ	ความถี่	วิธีการคำนวณ	ความหมาย/นิยาม	หน่วยงานที่จัดเก็บ	หน่วยงานเจ้าภาพรับผิดชอบ
			2560	2561	2562	2563	2564						
โครงการสำรวจข้อมูลแรงงานนอกระบบ	**<u>เชิงปริมาณ</u> :**												
	จำนวนจังหวัดที่มีการจัดเก็บข้อมูลแรงงานนอกระบบรายทะเบียน	จังหวัด		7	23	23	24	การสำรวจข้อมูล	รายปี	จังหวัดที่มีการจัดเก็บข้อมูลแรงงานนอกระบบรายทะเบียน		ศร.	ศร.
	<u>เชิงคุณภาพ</u> :												
	ร้อยละของแรงงานนอกระบบรายทะเบียนในฐานข้อมูลต่อแรงงานนอกระบบในพื้นที่โครงการ	ร้อยละ		4	4	4	4	การสำรวจข้อมูล	รายปี	ร้อยละของข้อมูลสำรวจแรงงานนอกระบบของสำนักงานสถิติแห่งชาติของจังหวัดเป้าหมายในปีงบประมาณ	ข้อมูลแรงงานนอกระบบรายทะเบียน หมายถึง ข้อมูลรายบุคคล เช่น เลขประจำตัวประชาชน อายุ อาชีพ ฯลฯ	ศร.	ศร.

<u>หมายเหตุ</u> ตัวชี้วัดเป้าหมายการให้บริการหน่วยงานของโครงการบริหารจัดการแรงงานนอกระบบ แรงงานสูงอายุ และแรงงานพิการ และโครงการสำรวจข้อมูลแรงงานนอกระบบ ไม่สามารถนำส่งไปถึงเป้าหมายการให้บริการกระทรวงได้

ตัวชี้วัดแผนงานบูรณาการของโครงการบริหารจัดการแรงงานนอกระบบ แรงงานสูงอายุ และแรงงานพิการ นับในระดับตัวชี้วัดกิจกรรมหลักโดยนำส่งเจ้าภาพหลัก สำนักงานปลัดกระทรวงแรงงานพัฒนาสังคมและความมั่นคงของมนุษย์

รายละเอียดตัวชี้วัด เป้าหมายการให้บริการกระทรวง/หน่วยงาน และผลผลิต สำนักงานปลัดกระทรวงแรงงาน ประจำปีงบประมาณ พ.ศ. 2561

ยุทธศาสตร์ 20 ปี : ยุทธศาสตร์ที่ 6 ยุทธศาสตร์ด้านการปรับสมดุลและพัฒนาระบบการบริหารจัดการภาครัฐ

แผนพัฒนาเศรษฐกิจและสังคมแห่งชาติ ฉบับที่ 12 : ยุทธศาสตร์ 3 การสร้างความเข้มแข็งทางเศรษฐกิจและแข่งขันได้อย่างยั่งยืน

ยุทธศาสตร์การจัดสรรงบประมาณ : ยุทธศาสตร์ที่ 6 ยุทธศาสตร์ด้านการปรับสมดุลและพัฒนาระบบการบริหารจัดการภาครัฐ แผนงานบูรณาการป้องกันปราบปรามการทุจริตและประพฤติมิชอบ

เป้าหมายการให้บริการ/ผลผลิต /โครงการ	ตัวชี้วัด (เฉพาะตัวชี้วัดที่ สป. เกี่ยวข้อง)	หน่วยนับ	ค่าเป้าหมาย					วิธีการจัดเก็บ	ความถี่	วิธีการคำนวณ	ความหมาย/นิยาม	หน่วยงานที่จัดเก็บ	หน่วยงานเจ้าภาพรับผิดชอบ
			2560	2561	2562	2563	2564						
โครงการ													
โครงการเสริมสร้างธรรมาภิบาล	**เชิงปริมาณ :**												
และต่อต้านการทุจริตประพฤติ	จำนวนบุคลากรที่เข้าร่วม	คน	300	300	300	300	300	แบบรายงาน	รายเดือน	จำนวนบุคลากรที่เข้าร่วมกิจกรรมเสริมสร้างธรรมาภิบาลและต่อต้าน	**- บุคลากรที่เข้าร่วมกิจกรรมเสริมสร้างธรรมาภิบาล**	ศปท.	ศปท.
มิชอบ	กิจกรรมเสริมสร้างธรรมาภิบาล									การทุจริตและประพฤติมิชอบ	**และต่อต้านการทุจริตและประพฤติมิชอบ** หมายถึง		
	และต่อต้านการทุจริตคอร์รัปชัน										ข้าราชการและ เจ้าหน้าที่ในสำนักงานปลัดกระทรวง		
											แรงงานที่เข้าร่วมกิจกรรมเสริมสร้างธรรมาภิบาลฯ		
	เชิงคุณภาพ :											ศปท.	ศปท.
	ร้อยละของโครงการ/กิจกรรมที่แล้ว	ร้อยละ	60	60	65	70	75	แบบรายงาน	รายเดือน	ร้อยละของโครงการ/กิจกรรมที่แล้ว	โครงการ/กิจกรรม หมายถึง โครงการ/กิจกรรม		
	เสร็จตามแผนที่กำหนด									เสร็จตามแผนที่กำหนด X 100	ที่เกี่ยวข้องกับการเสริมสร้างธรรมาภิบาลหรือ		
										โครงการ/กิจกรรมที่ดำเนินการทั้งหมด	ต่อต้านการทุจริตประพฤติมิชอบ		

หมายเหตุ ตัวชี้วัดแผนงานบูรณาการนับในระดับตัวชี้วัดกิจกรรมหลักโดยนำส่งเจ้าภาพหลัก สำนักงานคณะกรรมการป้องกันและปราบปรามการทุจริตแห่งชาติ

ส่วนที่ 4
แผนฝึกอบรมสัมมนา
ประจำปีงบประมาณ พ.ศ. 2561
สำนักงานปลัดกระทรวงแรงงาน

แผนฝึกอบรมสัมมนา ประจำปีงบประมาณ พ.ศ.2561 สำนักงานปลัดกระทรวงแรงงาน (Ganttchart)

ไตรมาสที่ 1			ไตรมาสที่ 2			ไตรมาสที่ 3			ไตรมาสที่ 4		
ต.ค.60	พ.ย.60	ธ.ค.60	ม.ค.61	ก.พ.61	มี.ค.61	เม.ย.61	พ.ค.61	มิ.ย.61	ก.ค.61	ส.ค.61	ก.ย.61
คก.5 (ผส.)	คก.3 (ศบช.)	คก.1 (สภ.)	คก.5 (ผส.)	คก.4 (วจ.)	คก.5 (ผส.)		คก.15 (พบ.)	คก.11 (พบ.)			คก.17 (ปร.)
	คก.5 (ผส.)	คก.2 (สภ.)	คก.9 (สสร.)	คก.5 (ผส.)	คก.6 (ผส.)						
		คก.3 (ศบช.)	คก.11 (พบ.)	คก.10 (ศบช.)	คก.14 (พบ.)						
		คก.5 (ผส.)	คก.16 (ปร.)								
		คก.7 (ผง.)									
		คก.8 (คจ.)									
		คก.12 (พบ.)									
		คก.13 (พบ.)									

หมายเหตุ

หมายถึง โครงการ/หลักสูตร ที่มีข้าราชการและเจ้าหน้าที่ในส่วนภูมิภาคเป็นกลุ่มเป้าหมาย

หมายถึง โครงการ/หลักสูตร ที่มีข้าราชการและเจ้าหน้าที่ในส่วนกลางเป็นกลุ่มเป้าหมาย

คก. หมายถึง โครงการ/หลักสูตร ลำดับที่ ..... ในตารางสรุปแผนฝึกอบรมสัมมนา ประจำปีงบประมาณ พ.ศ.2561 สำนักงานปลัดกระทรวงแรงงาน

แผนฝึกอบรมสัมมนา ประจำปีงบประมาณ พ.ศ. 2561 สำนักงานปลัดกระทรวงแรงงาน

ลำดับ	ผลผลิต/กิจกรรม/โครงการ	หน่วยงาน	กลุ่มเป้าหมาย	เป้าหมาย		หน่วยนับ	เป้าหมาย (รายเดือน) งบประมาณประจำปี พ.ศ.2561											
				พื้นที่ดำเนินการ	งบประมาณรวม		ไตรมาส 1			ไตรมาส 2			ไตรมาส 3			ไตรมาส 4		
							ต.ค.60	พ.ย. 60	ธ.ค. 60	ม.ค. 61	ก.พ. 61	มี.ค. 61	เม.ย. 61	พ.ค. 61	มิ.ย. 61	ก.ค. 61	ส.ค. 61	ก.ย. 61
	17 โครงการ/หลักสูตร				**6,727,500**		**40,632**	**346,440**	**5,026,932**	**483,032**	**222,832**	**219,932**	**0**	**50,000**	**133,000**	**0**	**0**	**204,700**
1	โครงการสัมมนาเชิงปฏิบัติการเจ้าหน้าที่พี่เลี้ยงอาสาสมัครเชิงบูรณาการ	สภ.	1. เจ้าหน้าที่พี่เลี้ยงอาสาสมัครแรงงาน จาก 5 หน่วยงาน	ส่วนภูมิภาค	1	ครั้ง			1									
			ในสังกัดกระทรวงแรงงาน 76 จังหวัด		90	คน			90									
			2. ผู้บริหารระดับสูง (ระดับ 9)		645,300	บาท			645,300									
			3. จนท.ที่เกี่ยวข้องกับงานอาสาสมัครแรงงาน															
2	โครงการสัมมนาเชิงปฏิบัติการบูรณาการภารกิจของกระทรวงแรงงาน	สภ.	- แรงงานจังหวัด และเจ้าหน้าที่กลุ่มสนับสนุนเครือข่าย	ส่วนกลาง/	1	ครั้ง			1									
	สู่ประชาชนในพื้นที่/ชุมชน		และประสานภูมิภาค	ส่วนภูมิภาค	90	คน			90									
					487,500	บาท			487,500									
3	โครงการสัมมนาเชิงปฏิบัติการเพื่อพัฒนาศูนย์บริการร่วมกระทรวงแรงงาน	ศบช.	ข้าราชการและเจ้าหน้าที่จากกระทรวงแรงงาน	ส่วนกลาง/	2	ครั้ง		1	1									
			ประกอบด้วย	ส่วนภูมิภาค	140	คน		70	70									
			1. แรงงานจังหวัดหรือผู้แทน		572,400	บาท		208,900	363,500									
			2. เจ้าหน้าที่ผู้ให้บริการประชาชน ณ ศูนย์บริการร่วม															
			กระทรวงแรงงาน															
			3. ผู้แทนกรม/สำนักงานประกันสังคม															
			4. ผู้แทนสำนัก/ศูนย์/กองใน สป.															
4	โครงการสัมมนาเครือข่ายงานวิจัยด้านแรงงาน	วจ.	- ผู้แทนจากหน่วยงานสังกัดกระทรวงแรงงาน	ส่วนกลาง	1	ครั้ง					1							
			- หน่วยงานภายนอกที่เกี่ยวข้อง องค์กรเอกชน/NGO		120	คน					120							
			ผู้สังเกตการณ์และเจ้าหน้าที่โครงการ		100,400	บาท					100,400							
5	โครงการเสริมสร้างสมรรถนะด้านเทคโนโลยีสารสนเทศแก่บุคลากร	ผส.	- ข้าราชการและเจ้าหน้าที่สังกัด สป. ในส่วนกลาง 5 รุ่น	ส่วนกลาง/	6	ครั้ง	1	1	1	1	1	1						
	สำนักงานปลัดกระทรวงแรงงาน (6 รุ่น)		- ข้าราชการและเจ้าหน้าที่สังกัด สป. ในส่วนภูมิภาค 1 รุ่น	ส่วนภูมิภาค	168	คน	26	38	26	26	26	26						
					340,700	บาท	40,632	137,540	40,632	40,632	40,632	40,632						
6	โครงการประชุมเชิงปฏิบัติการทบทวนแผนปฏิบัติการดิจิทัลกระทรวงแรงงาน	ผส.	- ข้าราชการและเจ้าหน้าที่สังกัด สป. ในส่วนกลาง	ส่วนกลาง	1	ครั้ง						1						
	พ.ศ. 2560 - 2564				65	คน						65						
					47,800	บาท						47,800						
7	โครงการสัมมนาเชิงปฏิบัติการในการเตรียมการจัดทำงบประมาณ	ผง.	- บุคลากร เจ้าหน้าที่จัดทำแผนงาน โครงการ และ งปม.	ส่วนกลาง	2	ครั้ง			2									
	รายจ่ายประจำปีและแผนปฏิบัติการ		ของหน่วยงานในสังกัดกระทรวงแรงงาน/สำนักงานปลัด		100	คน			100									
			กระทรวงแรงงาน		352,800	บาท			352,800									
8	โครงการสัมมนาเชิงปฏิบัติการ เรื่อง การจัดทำโครงสร้างค่าจ้างเงินเดือน	คจ.	1. ผู้บริหารสถานประกอบการกิจการขนาดกลาง	ส่วนกลาง	1	ครั้ง			1									
	ในภาคเอกชน		และขนาดย่อม (SMEs)		60	คน			60									
			2. บุคลากรที่รับผิดชอบด้านบริหารค่าจ้างเงินเดือน		177,000	บาท			177,000									
			โดยตรง															
9	โครงการสัมมนาไตรภาคีทางวิชาการ	สสร.	- กรรมการสภาที่ปรึกษาเพื่อพัฒนาแรงงานแห่งชาติ	ส่วนกลาง	1	ครั้ง				1								
			และบุคคลที่เกี่ยวข้อง		120	คน				120								
					110,000	บาท				110,000								

ลำดับ	ผลผลิต/กิจกรรม/โครงการ	หน่วยงาน	กลุ่มเป้าหมาย	เป้าหมาย		หน่วยนับ	เป้าหมาย (รายเดือน) งบประมาณประจำปี พ.ศ.2561											
				พื้นที่ดำเนินการ	งบประมาณรวม		ไตรมาส 1			ไตรมาส 2			ไตรมาส 3			ไตรมาส 4		
							ต.ค.60	พ.ย. 60	ธ.ค. 60	ม.ค. 61	ก.พ. 61	มี.ค. 61	เม.ย. 61	พ.ค. 61	มิ.ย. 61	ก.ค. 61	ส.ค. 61	ก.ย. 61
10	โครงการเพิ่มสมรรถนะการตอบข้อซักถามทางโทรศัพท์สายด่วน 1506	ศบช.	1. เจ้าหน้าที่ผู้ปฏิบัติงานสายด่วน 1506 ของ กรง.	ส่วนกลาง	1	ครั้ง					1							
			2. เจ้าหน้าที่ผู้ปฏิบัติงานให้บริการข้อมูลข่าวสารของ		40	คน					40							
			ทุกหน่วยงานในสังกัดกระทรวงแรงงาน		81,800	บาท					81,800							
11	หลักสูตรฝึกอบรมข้าราชการใหม่ของกระทรวงแรงงาน รุ่น 18, 19	พบ.	- ข้าราชการบรรจุใหม่ สังกัดกระทรวงแรงงาน	สถานที่	2	ครั้ง				1					1			
				เอกชน	12	คน				6					6			
					266,000	บาท				133,000					133,000			
12	หลักสูตรฝึกอบรมนักบริหารแรงงานระดับสูง (นบรส. รุ่นที่ 8)	พบ.	- ข้าราชการระดับอำนวยการต้น	สถานที่	1	ครั้ง			1									
				เอกชน	10	คน			10									
					1,450,000	บาท			1,450,000									
13	โครงการฝึกอบรมหลักสูตรนักบริหารแรงงานระดับกลาง (นบก.) รุ่น 17	พบ.	- ข้าราชการระดับชำนาญการ	สถานที่	1	ครั้ง			1									
				เอกชน	35	คน			35									
					1,510,200	บาท			1,510,200									
14	โครงการสัมมนาแนวโน้มบทบาทการพัฒนาทรัพยากรบุคคลในอนาคต	พบ.	- ข้าราชการด้านทรัพยากรบุคคลของทุกกรมในสังกัด	สถานที่	1	ครั้ง						1						
	(HRD Trend)		กระทรวงแรงงาน	เอกชน	30	คน						30						
					131,500	บาท						131,500						
15	โครงการฝึกอบรมปฏิบัติธรรมเพื่อเพิ่มประสิทธิภาพการปฏิบัติงาน รุ่นที่ 8	พบ.	- ข้าราชการ/เจ้าหน้าที่ในสังกัดสำนักงานปลัด	สถานที่	1	ครั้ง								1				
			กระทรวงแรงงาน	เอกชน	20	คน								20				
					50,000	บาท								50,000				
16	โครงการอบรมหัวหน้าสำนักงานแรงงานในต่างประเทศ	ปร.	1. หัวหน้าสำนักงานแรงงานในต่างประเทศ	ส่วนกลาง	1	ครั้ง				1								
			2. เจ้าหน้าที่ที่เกี่ยวข้องกับการปฏิบัติงานของสำนักงาน		50	คน				50								
			แรงงานในต่างประเทศ		199,400	บาท				199,400								
			3. ผู้สังเกตการณ์															
17	โครงการอบรมรองหัวหน้าสำนักงานแรงงานในต่างประเทศ	ปร.	1. รองหัวหน้าสำนักงานแรงงานในต่างประเทศ	ส่วนกลาง	1	ครั้ง												1
			2. เจ้าหน้าที่ที่เกี่ยวข้องกับการปฏิบัติงานของสำนักงาน		50	คน												50
			แรงงานในต่างประเทศ		204,700	บาท												204,700
			3. ผู้สังเกตการณ์															

ส่วนที่ 5
แนวทางการปรับแผนปฏิบัติ ระหว่างปีงบประมาณ

แนวทางการขอปรับแผนปฏิบัติการประจำปีงบประมาณ พ.ศ. 2561
ของสำนักงานปลัดกระทรวงแรงงาน

แนวทางการขอปรับแผนปฏิบัติการประจำปีงบประมาณ พ.ศ. 2561 ของสำนักงานปลัดกระทรวงแรงงาน ให้เป็นไปตามมติที่ประชุมคณะกรรมการพิจารณาและจัดทำงบประมาณรายจ่ายประจำปีของสำนักงานปลัดกระทรวงแรงงาน ครั้งที่ 2/2560 และตามที่ปลัดกระทรวงแรงงานได้เห็นชอบตามหนังสือ ด่วนที่สุด ที่ รง 0206.2/3925 ลงวันที่ 12 ตุลาคม 2560 เรื่อง ขออนุมัติจัดพิมพ์หนังสือแผนปฏิบัติการประจำปีงบประมาณ พ.ศ. 2561 ขอให้หน่วยงานที่มีความจำเป็นต้องขอปรับแผนปฏิบัติการฯ พิจารณาดำเนินการ ดังนี้

1. กรณีหน่วยงานขอปรับแผนปฏิบัติการฯ ภายในไตรมาสที่ 3 ของปีงบประมาณ ให้หน่วยงานแจ้งเหตุผลความจำเป็นให้กองยุทธศาสตร์และแผนงาน กลุ่มงานแผนงานและงบประมาณพิจารณานำเรียนปลัดกระทรวงแรงงานให้ความเห็นชอบ หากได้รับความเห็นชอบกลุ่มงานแผนงานและงบประมาณจะได้แจ้งหน่วยงานจะได้แจ้งสำนักตรวจและประเมินผล และกองบริหารการคลัง เพื่อดำเนินการในส่วนที่เกี่ยวข้องต่อไป

2. กรณีหน่วยงานขอปรับแผนปฏิบัติการฯ หลังไตรมาส 3 ของปีงบประมาณให้หน่วยงานนำเรียนปลัดกระทรวงแรงงานโดยตรง หากได้รับความเห็นชอบให้แจ้งสำนักตรวจและประเมินผล กองบริหารการคลัง เพื่อดำเนินการในส่วนที่เกี่ยวข้อง และแจ้งกองยุทธศาสตร์และแผนงานทราบด้วย



ด่วนที่สุด

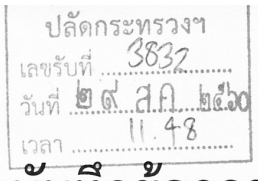

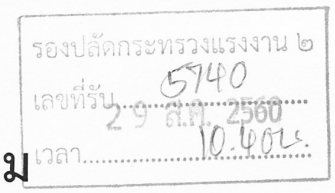



บันทึกข้อความ

ส่วนราชการ กองยุทธศาสตร์และแผนงาน กลุ่มงานแผนงานและงบประมาณ โทรศัพท์ ๐ ๒๒๓๒ ๑๒๙๓

ที่ รง ๐๒๐๖.๒/๓๒๐๗ **วันที่** ๒๗ สิงหาคม ๒๕๖๐

เรื่อง รายงานการประชุมคณะกรรมการพิจารณาและจัดทำงบประมาณรายจ่ายประจำปี ของสำนักงานปลัดกระทรวงแรงงาน ครั้งที่ ๒/๒๕๖๐

เรียน ปลัดกระทรวงแรงงาน

๑. เรื่องเดิม

ปลัดกระทรวงแรงงานเห็นชอบให้จัดประชุมคณะกรรมการพิจารณาและจัดทำงบประมาณรายจ่ายประจำปี ของสำนักงานปลัดกระทรวงแรงงาน ครั้งที่ ๒/๒๕๖๐ ในวันจันทร์ที่ ๒๑ สิงหาคม ๒๕๖๐ เวลา ๑๓.๓๐ – ๑๖.๓๐ น. ณ ห้องประชุมกองยุทธศาสตร์และแผนงาน ชั้น ๑๓ อาคารกระทรวงแรงงาน

๒. ข้อรายงาน

กองยุทธศาสตร์และแผนงาน ได้จัดประชุมคณะกรรมการพิจารณาฯ ตามวันและเวลาดังกล่าว โดยปลัดกระทรวงแรงงานมอบหมายผู้ช่วยปลัดกระทรวงแรงงาน (นายสมศักดิ์ อภิวันทนกุล) เป็นประธานในการประชุม และมีผู้เข้าร่วมการประชุม จำนวน ๓๐ คน สรุปสาระสำคัญ ดังนี้

๒.๑ ที่ประชุมรับทราบผลการพิจารณางบประมาณของสำนักงานปลัดกระทรวงแรงงาน โดยคณะกรรมาธิการวิสามัญพิจารณาร่างพระราชบัญญัติงบประมาณรายจ่ายประจำปีงบประมาณ พ.ศ. ๒๕๖๑ คณะอนุกรรมาธิการฝึกอบรม สัมมนา ประชาสัมพันธ์ฯ และคณะอนุกรรมาธิการครุภัณฑ์ที่ดิน สิ่งก่อสร้าง ซึ่งถูกปรับลดในภาพรวมจำนวน ๑๑.๖๓๗๓ ล้านบาท รายละเอียดปรากฏตามเอกสาร ๑ ดังนี้

งบประมาณรายจ่ายประจำปีงบประมาณ พ.ศ. ๒๕๖๑ ตาม ๕ งบรายจ่าย

หน่วย : ล้านบาท

งบรายจ่าย	พ.ร.บ. ปี ๒๕๖๐	ร่าง พ.ร.บ. ปี ๒๕๖๑	ถูกพิจารณาปรับลด	คงเหลือ
งบบุคลากร	๔๕๓.๙๘๕๘	๔๗๒.๓๔๖๕		๔๗๒.๓๔๖๕
งบดำเนินงาน	๔๐๒.๗๔๙๘	๓๗๒.๕๓๙๙	๕.๖๑๒๕	๓๖๖.๙๒๗๔
งบลงทุน	๑๐๑.๔๒๕๔	๑๐๗.๕๐๑๗	๕.๘๘๑๐	๑๐๑.๖๒๐๗
งบเงินอุดหนุน	๔๐.๙๔๙๒	๓๙.๖๕๕๙	๐.๐๐๖๘	๓๙.๖๔๙๑
งบรายจ่ายอื่น	๓๐๗.๒๔๒๐	๓๐๖.๓๕๒๔	๐.๑๓๗๐	๓๐๖.๒๑๕๔
รวมทั้งสิ้น	**๑,๓๐๖.๓๕๒๒**	**๑,๒๙๘.๓๙๖๔**	**๑๑.๖๓๗๓**	**๑,๒๘๖.๗๕๙๑**

๒.๒ ที่ประชุมรับรองรายงานการประชุมคณะกรรมการพิจารณาและจัดทำงบประมาณรายจ่ายประจำปี ของสำนักงานปลัดกระทรวงแรงงาน ครั้งที่ ๑/๒๕๖๐ เมื่อวันอังคารที่ ๒๗ มิถุนายน ๒๕๖๐ เวลา ๑๓.๓๐ – ๑๖.๓๐ น. ณ ห้องประชุมกองยุทธศาสตร์และแผนงาน ชั้น ๑๓ อาคารกระทรวงแรงงาน

๒.๓ ที่ประชุมรับทราบภาพรวมงบประมาณของสำนักงานปลัดกระทรวงแรงงาน จำนวน ๑,๒๘๖.๗๕๙๑ ล้านบาท จำแนกรายละเอียด ดังนี้

/รายการ...

หน่วย : ล้านบาท

รายการ	งบประมาณ ปี ๒๕๖๑
๑. งบบุคลากร	๔๗๒.๓๔๖๕
๒. งบดำเนินงาน	๓๖๖.๙๒๗๔
๒.๑ ค่าใช้จ่ายประจำขั้นต่ำ	๑๒๑.๐๕๙๗
๒.๒ ภาระผูกพัน	๐.๙๒๒๕
๒.๓ งบเพื่อการทำงาน	๒๔๔.๙๔๕๒
๓. งบลงทุน	๑๐๑.๖๒๐๗
๔. งบเงินอุดหนุน	๓๙.๖๔๙๑
๕. งบรายจ่ายอื่น	๓๐๖.๒๑๕๔
๕.๑ แผนงานพื้นฐาน	๖๖.๙๓๗๑
๕.๒ แผนงานยุทธศาสตร์	๑๗๙.๘๑๓๐
๕.๓ แผนงานบูรณาการ	๕๙.๔๖๕๓

(๑) งบประมาณในภาพรวมตามข้อ ๒.๓ เมื่อไม่นำงบบุคลากร รายจ่ายประจำขั้นต่ำ (ค่าเช่าบ้าน ค่าตอบแทนเงินเดือนเต็มขั้น ค่าตอบแทนเหมาจ่ายแทนการจัดหารถประจำตำแหน่ง) ภาระผูกพัน (ค่าเช่าทรัพย์สิน เช่น อาคาร/ที่ดิน) และงบลงทุนมารวม จะคงเหลือเป็นงบเพื่อการทำงาน ดังนี้

- งบเงินอุดหนุน จำนวน ๓๙.๖๔๙๑ ล้านบาท และงบรายจ่ายอื่น จำนวน ๓๐๖.๒๑๕๔ ล้านบาท รายละเอียดปรากฏตามเอกสาร ๒

- งบประมาณคงเหลือเพื่อการจัดสรรให้หน่วยงานในสังกัด (งบดำเนินงาน) จำนวน ๒๔๔.๙๔๕๒ ล้านบาท และเมื่อหักรายการที่จำเป็นอย่างยิ่งที่จะต้องได้รับการจัดสรรงบประมาณตามคำขอ เช่น ค่าใช้จ่ายของกองบริหารการคลัง รายการที่มีเงื่อนไข รายการเฉพาะ งบทำงานในส่วนของการฝึกอบรมและประชาสัมพันธ์ จะคงเหลือวงเงินงบดำเนินงานที่จะจัดสรรให้หน่วยงานในส่วนกลาง ส่วนภูมิภาค ต่างประเทศ และกันไว้เป็นเงินสำรองผลผลิต วงเงินรวม ๕๗.๔๙๖๗ ล้านบาท ลดลงจากปีงบประมาณ พ.ศ. ๒๕๖๐ ร้อยละ ๒๕.๐๓ (ปี ๒๕๖๐ ได้รับจัดสรรงบประมาณ ๗๖.๖๙๓๔ ล้านบาท) ซึ่งที่ประชุมได้พิจารณาและมีมติเห็นชอบร่างการจัดสรรฯ รายละเอียดปรากฏตามเอกสาร ๓

หน่วย : ล้านบาท

รายการ	งบประมาณ ๒๕๖๑
งบดำเนินงานเพื่อการทำงาน รวมทั้งสิ้น	**๒๔๔.๙๔๕๒**
๑. ค่าใช้จ่าย กค.	๓๗.๘๑๙๔
๒. รายการที่มีเงื่อนไข	๙.๗๙๒๐
๓. รายการเฉพาะ	๑๒๘.๖๐๓๐
๔. งบทำงาน	๖๘.๗๓๐๘
๔.๑ ฝึกอบรม	๖.๗๒๗๕
๔.๒ ประชาสัมพันธ์	๔.๕๐๖๖
งบประมาณคงเหลือจัดสรร	๕๗.๔๙๖๗
๔.๓ ส่วนกลาง	๒๕.๘๔๖๒
๔.๔ ส่วนภูมิภาค	๒๐.๗๓๑๒
๔.๕ ต่างประเทศ	๙.๘๖๙๓
๔.๖ สำรองผลผลิต	๑.๐๕๐๐

/๒.๔ ที่ประชุม...

๒.๔ ที่ประชุมได้พิจารณาและมีมติเห็นชอบให้จัดสรรงบประมาณค่าจ้างเหมาบริการเพื่อปฏิบัติงาน ณ ศูนย์บริการภาครัฐแบบเบ็ดเสร็จของสำนักงานแรงงานจังหวัดนนทบุรี จำนวน ๑ อัตรา ค่าตอบแทนเดือนละ ๑๒,๐๐๐ บาท จำนวน ๖ เดือน รวมเป็นเงิน ๗๒,๐๐๐ บาท (รายการที่มีเงื่อนไข) ซึ่งเสนอขอในงบสำรองผลผลิต (เดิม ๑.๐๕๐๐ ล้านบาท คงเหลือ ๐.๙๗๘๐ ล้านบาท) โดยสรุปผลตามมติ ดังนี้

รายการ /งบประมาณ (ตาม(ร่าง)การจัดสรร)	งบประมาณเพิ่ม/ลดตามมติที่ประชุม		งบประมาณที่ต้องจัดสรรตามมติที่ประชุม
- รายการที่มีเงื่อนไข			
๙.๗๙๒๐	เพิ่ม	๐.๐๗๒๐	๙.๘๖๔๐
- สำรองผลผลผลิต			
๑.๐๕๐๐	ลด	๐.๐๗๒๐	๐.๙๗๘๐

ส่วนการขอจัดสรรงบประมาณค่ากล้องวงจรปิดเพื่อรักษาความปลอดภัยของกระทรวงแรงงาน จำนวน ๔๙๐,๐๐๐ บาท ที่ประชุมได้พิจารณาและมีมติรับหลักการ โดยให้สำนักตรวจและประเมินผลไปจัดทำรายละเอียดเพิ่มเติมและประสานกองบริหารการคลัง ในการดำเนินการต่อไป

๒.๕ การจัดทำแผนปฏิบัติการสำนักงานปลัดกระทรวงแรงงานประจำปีงบประมาณ พ.ศ. ๒๕๖๑ และการจัดทำคำของบประมาณรายจ่ายประจำปี พ.ศ. ๒๕๖๒ ที่ให้ทุกหน่วยงานกำหนดเป้าหมายการดำเนินงานและการใช้จ่ายงบประมาณตามมาตรการเพิ่มประสิทธิภาพการใช้จ่ายงบประมาณรายจ่ายประจำปี พ.ศ. ๒๕๖๐ ไปก่อนโดยจัดทำให้แล้วเสร็จภายในวันที่ ๔ กันยายน ๒๕๖๐ ทั้งนี้ หากมาตรการเพิ่มประสิทธิภาพฯ มีความชัดเจน กองยุทธศาสตร์และแผนงาน จะได้แจ้งให้หน่วยงานทราบต่อไป

เป้าหมายการเบิกจ่ายของ ปี ๖๑ (ร้อยละ)	ไตรมาส ๑	ไตรมาส ๒		ไตรมาส ๓		ไตรมาส ๔	
			สะสม		สะสม		สะสม
การเบิกจ่ายในภาพรวม	๓๐	๒๒	๕๒	๒๑	๗๓	๒๓	๙๖
รายจ่ายประจำ	๓๓	๒๒	๕๕	๒๑	๗๖	๒๒	๙๘
รายจ่ายลงทุน	๑๙	๒๒	๔๐	๒๒	๖๑	๒๔	๘๗

๒.๖ ที่ประชุมรับทราบการจัดทำงบประมาณรายจ่ายประจำปีงบประมาณ พ.ศ. ๒๕๖๒ โดยหน่วยงานในสังกัดสำนักงานปลัดกระทรวงแรงงานจะต้องจัดทำแผน/โครงการ เพื่อเป็นข้อเสนองบประมาณฯ เบื้องต้น (Pre – Ceiling) ให้สำนักงบประมาณตามแนวทางการจัดงบประมาณรายจ่ายประจำปีฯ ภายในวันที่ ๑๙ กันยายน ๒๕๖๐

๒.๗ ประธานในที่ประชุมมีข้อสั่งการ ดังนี้

๑) การจัดทำแผนปฏิบัติการประจำปีงบประมาณ พ.ศ. ๒๕๖๑ เพื่อให้แผนปฏิบัติการฯ เป็นเครื่องมือในการขับเคลื่อนการดำเนินงานและนำไปใช้ในการติดตามและประเมินผลได้อย่างแท้จริง จึงขอให้ทุกหน่วยงานให้ความสำคัญกับการพิจารณาเป้าหมายการดำเนินงานและการใช้จ่ายงบประมาณให้สอดคล้องกับมาตรการเพิ่มประสิทธิภาพฯ และข้อเท็จจริงในการปฏิบัติงาน ในกรณีที่จะมีการขอปรับแผนระหว่างปีงบประมาณ ขอให้เป็นไปด้วยเหตุสุดวิสัยไม่สามารถแก้ไขได้เท่านั้น และขอให้ดำเนินการให้แล้วเสร็จไม่เกินไตรมาสที่ ๓ ของปีงบประมาณ

/๒) การจัดทำ...

๒) การจัดทำคำของบประมาณรายจ่ายประจำปี พ.ศ. ๒๕๖๒

- ขอให้ทุกหน่วยงานร่วมมือกับกองยุทธศาสตร์และแผนงานจัดทำแผนงาน/โครงการที่จะของบประมาณ พร้อมรายละเอียดอื่นๆ ที่กองยุทธศาสตร์และแผนงานประสานขอความร่วมมือให้ครบถ้วนและตรงตามกำหนดเวลา

- ปีงบประมาณที่ผ่านมาสำนักงานปลัดกระทรวงแรงงานได้รับงบประมาณรายจ่ายประจำปีลดลงจากปีงบประมาณ พ.ศ. ๒๕๖๐ เนื่องจากแนวทางการพิจารณาของสำนักงบประมาณ คณะกรรมาธิการฯ และอนุกรรมาธิการฯ จะจัดลำดับความสำคัญให้แก่ งบประมาณตามแผนงานบูรณาการ แผนงานยุทธศาสตร์ และแผนงานพื้นฐานตามลำดับ หากสำนักงานปลัดกระทรวงแรงงานสามารถจัดทำแผนงาน/โครงการในส่วนของแผนงานยุทธศาสตร์ได้ก็จะเป็นประโยชน์สูงสุด และสอดคล้องกับนโยบายรัฐบาล นโยบายรัฐมนตรีว่าการกระทรวงแรงงาน ฯลฯ เพิ่มเติมจากคำของบประมาณในส่วนงานเดิม

๓. ข้อพิจารณา

กองยุทธศาสตร์และแผนงาน พิจารณาแล้วเห็นควรดำเนินการ ดังนี้

๓.๑ แจ้งมติที่ประชุมฯ และผลการจัดสรรงบประมาณรายจ่ายประจำปีงบประมาณ พ.ศ. ๒๕๖๑ เพื่อให้หน่วยงานในสังกัดทราบ และนำไปจัดทำแผนการปฏิบัติงาน และแผนการใช้จ่ายงบประมาณ ส่งกองยุทธศาสตร์และแผนงาน ภายในวันที่ ๔ กันยายน ๒๕๖๐ เพื่อกองยุทธศาสตร์และแผนงานจะได้รวบรวมจัดทำเป็นแผนปฏิบัติการประจำปีงบประมาณ พ.ศ. ๒๕๖๑ ของสำนักงานปลัดกระทรวงแรงงานต่อไป

๓.๒ ให้ทุกหน่วยงานในสังกัดสำนักงานปลัดกระทรวงแรงงานดำเนินการตามมติที่ประชุม ข้อ ๒.๖ และตามข้อสั่งการของประธานตามข้อ ๒.๗

จึงเรียนมาเพื่อโปรดพิจารณา หากเห็นชอบกองยุทธศาสตร์และแผนงานจะดำเนินการต่อไป

(นางสุกัญญา ไพศาลธรรม)
ผู้อำนวยการกลุ่มงานแรงงานนอกระบบ แรงงานสูงอายุ และแรงงานคนพิการ
รักษาราชการแทน ผู้อำนวยการกองยุทธศาสตร์และแผนงาน

เห็นชอบ-ดำเนินการ

(หม่อมหลวงปุณฑริก สมิติ)
ปลัดกระทรวงแรงงาน
๒๙ ส.ค. ๒๕๖๐

(นายสมศักดิ์ อภิวันทนกุล)
ผู้ช่วยปลัดกระทรวงแรงงาน

(นายสิงหเดช ชูอำนาจ)
รองปลัดกระทรวงแรงงาน
29 ส.ค. 2560

ตารางอักษรย่อชื่อหน่วยงานในสังกัดสำนักงานปลัดกระทรวงแรงงาน

อักษรย่อ	หน่วยงาน
กก.	**กองกลาง**
ชอ.	กลุ่มงานช่วยอำนวยการ
ปส.	กลุ่มงานประสานราชการ
กม.	**กองกฎหมาย**
พม.	กลุ่มงานพัฒนากฎหมาย
คส.	กลุ่มงานคดีและนิติกรรมสัญญา
อธ.	กลุ่มงานอุทธรณ์และละเมิด
กค.	**กองบริหารการคลัง**
กง.	กลุ่มงานการเงิน
บช.	กลุ่มงานบัญชี
งป.	กลุ่มงานงบประมาณ
พด.	กลุ่มงานพัสดุ
กบค.	**กองบริหารทรัพยากรบุคคล**
อบ.	กลุ่มงานอัตรากำลังและระบบงาน
สบ.	กลุ่มงานสรรหาและบรรจุแต่งตั้ง
บส.	กลุ่มงานบริหารค่าตอบแทนและสิทธิประโยชน์
พบ.	กลุ่มงานพัฒนาทรัพยากรบุคคล
วน.	กลุ่มงานวินัย
กผป.	**กองเผยแพร่และประชาสัมพันธ์**
สอ.	กลุ่มงานสื่อสารองค์กร
ฆข	กลุ่มงานโฆษกและการข่าว
กยผ.	**กองยุทธศาสตร์และแผนงาน**
พย.	กลุ่มงานพัฒนายุทธศาสตร์
ผง.	กลุ่มงานแผนงานและงบประมาณ
นสพ.	กลุ่มงานแรงงานนอกระบบ แรงงานสูงอายุ และแรงงานคนพิการ
สสร.	สำนักงานสภาที่ปรึกษาเพื่อพัฒนาแรงงานแห่งชาติ
กศร.	**กองเศรษฐกิจการแรงงาน**
วจ.	กลุ่มงานวิจัยและพัฒนา
ศร.	กลุ่มงานวิชาการเศรษฐกิจการแรงงาน
คจ.	สำนักงานคณะกรรมาการค่าจ้าง
ศทส.	**ศูนย์เทคโนโลยีสารสนเทศและการสื่อสาร**
บค.	กลุ่มงานบริหารคอมพิวเตอร์และเครือข่าย
ผส.	กลุ่มงานวางแผนเทคโนโลยีสารสนเทศ
พร.	กลุ่มงานพัฒนาระบบงานคอมพิวเตอร์

สตป.	**สำนักตรวจและประเมินผล**
ตร.	กลุ่มงานตรวจราชการ
วป.	กลุ่มงานวิเคราะห์และประเมินผล
สภ.	กลุ่มงานสนับสนุนเครือข่ายและประสานภูมิภาค
ศบช.	ศูนย์บริการประชาชนกระทรวงแรงงาน
สปร.	**สำนักประสานความร่วมมือระหว่างประเทศ**
วท.	กลุ่มงานวิเทศสัมพันธ์
ปร.	กลุ่มงานประสานความร่วมมือระหว่างประเทศ
อน.	กลุ่มงานอาเซียน
รป.	สำนักงานแรงงานในต่างประเทศ
ตสก.	**กลุ่มตรวจสอบภายใน**
กพบ.	**กลุ่มพัฒนาระบบบริหาร**
ศปท.	**ศูนย์ปฏิบัติการต่อต้านการทุจริต**
ปปท.	กลุ่มงานป้องกันและปราบปรามการทุจริตและประพฤติมิชอบ
จธ.	กลุ่มงานคุ้มครองจริยธรรม

หมายเหตุ : อักษรย่อของหน่วยงานภายในสำนักงานปลัดกระทรวงแรงงาน ตามหนังสือที่ รง 0201/332 ลว. 30 กันยายน 2559 เรื่อง การกำหนดอักษรย่อและรหัสประจำส่วนราชการของหน่วยงานภายในสำนักงานปลัดกระทรวงแรงงาน


0 Cyber Physical Systems