ที่ กค ๐๔๐๙.๓/ว ๒๔๕

กรมบัญชีกลาง
ถนนพระราม ๖ กทม. ๑๐๔๐๐

๑๒ กันยายน ๒๕๕๗

เรื่อง วิธีการเรียกรายงานตรวจสอบข้อมูลใบสั่งซื้อสั่งจ้างตามหน่วยเบิกจ่าย ผ่าน GFMIS Web online

เรียน ปลัดกระทรวง อธิบดี อธิการบดี เลขาธิการ ผู้อำนวยการ ผู้บัญชาการ ผู้ว่าราชการ อัยการสูงสุด

อ้างถึง หนังสือกรมบัญชีกลาง ที่ กค ๐๔๐๙.๓/ว ๑๔๗ ลงวันที่ ๑๗ มิถุนายน ๒๕๕๗

สิ่งที่ส่งมาด้วย วิธีการเรียกรายงานตรวจสอบข้อมูลใบสั่งซื้อสั่งจ้างตามหน่วยเบิกจ่าย ผ่าน GFMIS Web online
(สามารถดาวน์โหลดได้จากเว็บไซต์ของกรมบัญชีกลาง www.cgd.go.th)

ตามหนังสือที่อ้างถึง แจ้งวิธีการเรียกรายงานเพื่อตรวจสอบการบันทึกรายการตามหน่วยเบิกจ่าย (NEW) : ZMM_PO_RPT02 ที่ปรับปรุงใหม่ สำหรับใช้ในการตรวจสอบรายละเอียดการบันทึกรายการและสถานะของใบสั่งซื้อสั่งจ้าง (PO) ผ่านเครื่อง GFMIS Terminal ความละเอียดแจ้งแล้ว นั้น

กรมบัญชีกลางพิจารณาแล้ว เห็นว่า เพื่อให้หน่วยงานที่ปฏิบัติงาน ผ่าน GFMIS Web online สามารถเรียกรายงานตรวจสอบรายละเอียดการบันทึกรายการและสถานะของใบสั่งซื้อสั่งจ้าง (PO) ได้ในทำนองเดียวกับเครื่อง GFMIS Terminal จึงจัดทำวิธีการเรียกรายงานตรวจสอบข้อมูลใบสั่งซื้อสั่งจ้างตามหน่วยเบิกจ่าย ผ่าน GFMIS Web online รายละเอียดปรากฏตามสิ่งที่ส่งมาด้วย

จึงเรียนมาเพื่อโปรดทราบ และแจ้งให้เจ้าหน้าที่ที่เกี่ยวข้องทราบและถือปฏิบัติต่อไป
อนึ่ง ท่านสามารถเปิดดูหนังสือนี้ได้ ที่เว็บไซต์กรมบัญชีกลาง www.cgd.go.th

ขอแสดงความนับถือ

(นางกิตติมา นวลทวี)
รองอธิบดี ปฏิบัติราชการแทน
อธิบดีกรมบัญชีกลาง

สำนักกำกับและพัฒนาระบบการบริหารการเงินการคลังภาครัฐแบบอิเล็กทรอนิกส์
กลุ่มงานกำกับและพัฒนาระบบงาน
โทรศัพท์ ๐ ๒๑๒๗ ๗๐๐๐ ต่อ ๖๕๒๖
โทรสาร ๐ ๒๒๗๑ ๒๑๔๕

สิ่งที่ส่งมาด้วย

วิธีการเรียกรายงานตรวจสอบข้อมูลใบสั่งซื้อสั่งจ้างตามหน่วยเบิกจ่าย ผ่าน GFMIS Web online

แนบหนังสือกรมบัญชีกลาง ที่ กค 0409.3/ว 245 ลงวันที่ 12 กันยายน 2557

รายงานตรวจสอบข้อมูลใบสั่งซื้อสั่งจ้างตามหน่วยเบิกจ่าย เป็นรายงานที่ใช้ตรวจสอบรายละเอียดการบันทึกใบสั่งซื้อสั่งจ้าง (PO) โดยระบบจะแสดงรายละเอียดต่างๆ ที่บันทึกในใบสั่งซื้อสั่งจ้างและสถานะของใบสั่งซื้อสั่งจ้าง ตรวจสอบได้ตามหน่วยเบิกจ่ายหรือแยกตามศูนย์ต้นทุน หรือตามเลขที่โครงการหรือเลขที่คุมสัญญาในระบบ GFMIS

วิธีการเรียกรายงาน

เมื่อ Log on เข้าสู่ระบบโดยระบุรหัสผู้ใช้และรหัสผ่านแล้ว ระบบแสดงหน้าจอระบบงานต่าง ๆ ตามภาพที่ 1

ภาพที่ 1

กดปุ่ม 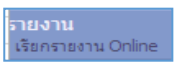

ระบบจะแสดงหน้าจอการเรียกรายงาน Online

ระบบจะแสดงหมวดรายงาน “ระบบจัดซื้อจัดจ้าง” ตามภาพที่ 2

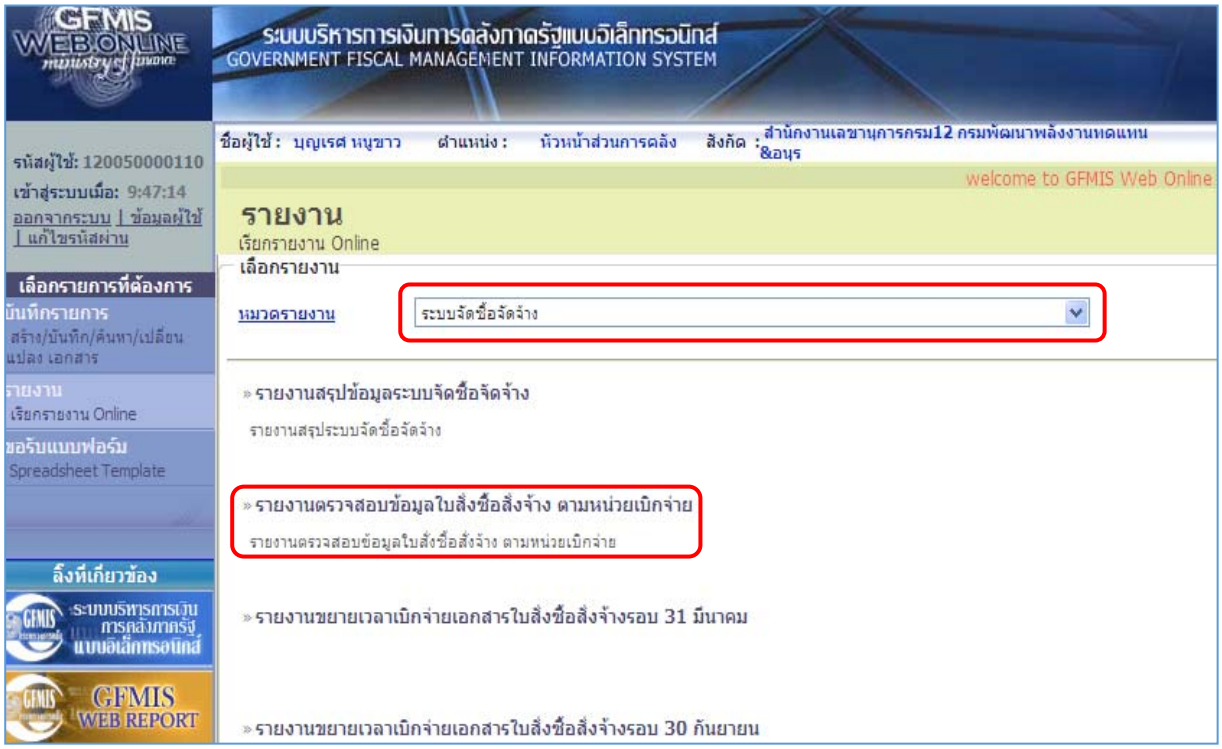

ภาพที่ 2

กดปุ่ม » รายงานตรวจสอบข้อมูลใบสั่งซื้อสั่งจ้าง ตามหน่วยเบิกจ่าย รายงานตรวจสอบข้อมูลใบสั่งซื้อสั่งจ้าง ตามหน่วยเบิกจ่าย ระบบแสดงเงื่อนไขการเรียกรายงาน ตามภาพที่ 3

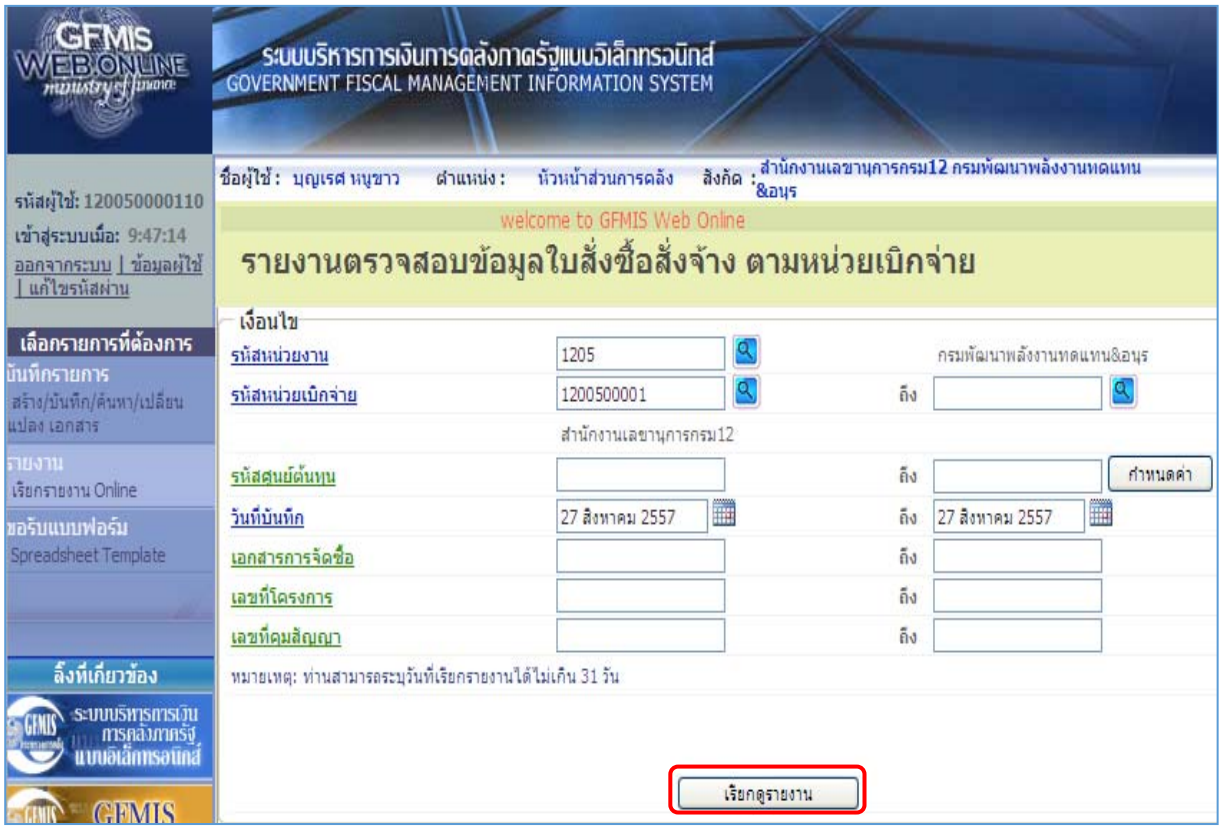

ภาพที่ 3

หน้าจอ “รายงานตรวจสอบข้อมูลใบสั่งซื้อสั่งจ้าง ตามหน่วยเบิกจ่าย” ระบบแสดงเงื่อนไขที่ต้องระบุในการเรียกรายงาน

- รหัสหน่วยงาน	ระบบแสดงรหัสหน่วยงาน จำนวน 4 หลัก ให้อัตโนมัติ ตามสิทธิที่ใช้บันทึกข้อมูล
- รหัสหน่วยเบิกจ่าย	ระบบแสดงรหัสหน่วยเบิกจ่าย จำนวน 10 หลัก ให้อัตโนมัติ ตามสิทธิที่ใช้บันทึกข้อมูล
- รหัสศูนย์ต้นทุน	ระบุรหัสศูนย์ต้นทุน กรณีต้องการเรียกรายงานตามศูนย์ต้นทุน หากไม่ระบุจะแสดงทุกศูนย์ต้นทุนที่อยู่ภายใต้หน่วยเบิกจ่าย (สามารถระบุเป็นค่าเดี่ยวหรือช่วงกว้างได้ โดยกดปุ่ม กำหนดค่า เพื่อระบุศูนย์ต้นทุนที่ต้องการเรียกรายงาน) ค่าเดี่ยว หมายถึง กรณีต้องการเรียกรายงานแต่ละศูนย์ต้นทุน ช่วงกว้าง หมายถึง กรณีต้องการเรียกรายงานตามศูนย์ต้นทุนเป็นช่วงข้อมูล
- วันที่บันทึก	ระบบแสดงวันที่ปัจจุบันให้อัตโนมัติ (สามารถระบุเป็นช่วงวันที่ได้ และระบุวันที่เรียกรายงานได้ไม่เกิน 31 วัน) โดยให้กดปุ่ม ระบบแสดง (ปฏิทิน) เลือก เดือน ปี และดับเบิ้ลคลิกที่วันที่ เพื่อให้ระบบแสดงค่า วัน เดือน ปี ดังกล่าว
- เอกสารการจัดซื้อ	ระบุเอกสารการจัดซื้อ กรณีต้องการเรียกรายงาน ตามเอกสารการจัดซื้อ (สามารถระบุเป็นช่วงได้)
- เลขที่โครงการ	ระบุเลขที่โครงการที่ต้องการค้นหา กรณีต้องการค้นหา รายงานตามเลขที่โครงการ (สามารถระบุเป็นช่วงได้)
- เลขที่คุมสัญญา	ระบุเลขที่คุมสัญญาที่ต้องการค้นหา กรณีต้องการค้นหา รายงานตามเลขที่คุมสัญญา (สามารถระบุเป็นช่วงได้)
- กดปุ่ม เรียกดูรายงาน	ตามภาพที่ 3 เพื่อเข้าสู่ “รายงานตรวจสอบข้อมูลใบสั่งซื้อสั่งจ้าง ตามหน่วยเบิกจ่าย” ตามภาพที่ 4

รายงานตรวจสอบข้อมูลใบสั่งซื้อสั่งจ้าง ตามหน่วยเบิกจ่าย

หน้าที่ 1 จากทั้งหมด 2
วันที่พิมพ์ 29 สิงหาคม 2557

รหัสหน่วยเบิกจ่าย 1200500001 - สำนักงานเลขานุการกรม1
กรม กรมพัฒนาพลังงานทดแทนและอนุรั
วันที่บันทึก 27.08.2014 ถึง 27.08.2014
วันที่รายงาน 29.08.2014

รายการใบสั่งซื้อ

ลำดับ	วันที่บันทึก	ศูนย์ต้นทุน	เลขที่ PO	รายการ	งวดเงิน	เลขที่โครงการ	เลขที่คุมสัญญา	เลขที่คุมตรวจรับ	เลขที่ตรวจรับพัสดุ	รหัสผู้ขาย	เลขที่บัญชีธนาคาร	จำนวนเงินสุทธิ	สถานะใบสั่งซื้อ
1	27.08.2014	1200500001	2000000313	1		56065004149	560615000017			1000000517	0182188796	5,000.00	รอการตั้งเบิก
2	27.08.2014	1200500001	2000000314	1		56065004150	560615000020			1000000517	0182188796	3,000.00	เบิกบางส่วนแล้ว
3	27.08.2014	1200500001	2000001033	1						1000000517	0182188796	5,000.00	รอการตั้งเบิก
4	27.08.2014	1200500001	7000000648	1	1	56065004077	570815000053			1000000483	8160377029	1,000.00	รอการตรวจรับ
5	27.08.2014	1200500001	7000000648	2	1	56065004077	570815000053			1000000483	8160377029	4,000.00	รอการตรวจรับ
6	27.08.2014	1200500001	7000000649	1	1	56065004078	560615000013	5708A1000474	8000000401	1000000561	0182188796	7,500.00	รอการตั้งเบิก
7	27.08.2014	1200500001	7000000650	1	1	56065004149	560615000016	5708A1000612	8000000402	1000000483	8160377029	10,000.00	ตั้งเบิกแล้ว
8	27.08.2014	1200500001	7000000651	1	2	56065004149	560615000016			1000000483	8160377029	15,000.00	ยกเลิก
9	27.08.2014	1200500001	7000000652	1	2	56065004166	560615000017			1000000561	0182188796	2,000.00	รอการตรวจรับ
10	27.08.2014	1200500001	7000000652	2	2	56065004166	560615000017			1000000561	0182188796	8,000.00	รอการตรวจรับ
11	27.08.2014	1200500001	7000000652	3	1	56065004166	560615000017			1000000561	0182188796	20,000.00	รอการตรวจรับ
1200500001 - สำนักงานเลขานุการกรม12												80,500.00	

ภาพที่ 4

คำอธิบาย **“รายงานตรวจสอบข้อมูลใบสั่งซื้อสั่งจ้างตามหน่วยเบิกจ่าย”** ดังนี้

- ลำดับ — แสดงลำดับของใบสั่งซื้อ
- วันที่บันทึก — แสดงวัน เดือน ปี (ค.ศ.) ที่บันทึกใบสั่งซื้อ
- ศูนย์ต้นทุน — แสดงศูนย์ต้นทุนที่ระบุในใบสั่งซื้อ
- เลขที่ PO — แสดงเลขที่ใบสั่งซื้อ
- รายการ — แสดงลำดับของบรรทัดรายการในใบสั่งซื้อ
- งวดเงิน — แสดงงวดเงินที่ดึงมาจากระบบ e-GP
- เลขที่โครงการ — แสดงเลขที่โครงการ 11 หลัก ที่ดึงมาจากระบบ e-GP
- เลขที่คุมสัญญา — แสดงเลขที่คุมสัญญา 12 หลัก ที่ดึงมาจากระบบ e-GP
- เลขที่คุมตรวจรับ — แสดงเลขที่คุมตรวจรับ 12 หลัก ที่ดึงมาจากระบบ e-GP
- เลขที่ตรวจรับพัสดุ — แสดงเลขที่ตรวจรับในระบบ GFMIS Web Online 10 หลัก เฉพาะใบสั่งซื้อที่ตรวจรับในระบบ GFMIS Web Online แล้ว
- รหัสผู้ขาย — แสดงรหัสผู้ขาย 10 หลัก
- เลขที่บัญชีธนาคาร — แสดงเลขที่บัญชีเงินฝากธนาคารที่ผู้ขายต้องการให้โอนเงินที่ดึงมาจากระบบ e-GP
- วิธีจัดซื้อจัดจ้าง — แสดงวิธีจัดซื้อจัดจ้าง ที่ดึงมาจากระบบ e-GP
- จำนวนเงินสุทธิ — แสดงจำนวนเงินสุทธิ (ราคาต่อหน่วย X ปริมาณ)

- สถานะใบสั่งซื้อ

แสดงสถานะต่างๆ ของใบสั่งซื้อ ดังนี้

รอการตรวจรับ หมายถึง ใบสั่งซื้อยังไม่ได้ตรวจรับงาน

รอการตั้งเบิก หมายถึง ตรวจรับแล้วแต่ยังไม่ได้ตั้งเบิกเงิน

ตั้งเบิกแล้ว หมายถึง ตั้งเบิกเงินในระบบเรียบร้อยแล้ว

เบิกบางส่วนแล้ว หมายถึง ตั้งเบิกเงินบางส่วนแล้ว (เฉพาะใบสั่งซื้อประเภทรับมอบไม่แน่นอน)

ยกเลิก หมายถึง ใบสั่งซื้อที่ยกเลิกแล้ว

บล็อก หมายถึง ใบสั่งซื้อที่โดนบล็อก