แผนปฏิบัติการ ประจำปี 2568
การไฟฟ้าส่วนภูมิภาคสาขาด่านช้าง

035-595999

แผนที่ยุทธศาสตร์ (STRATEGY MAP) ของสายงานภาคกลางและใต้ ประจำปี 2568

Goal

F เพิ่มรายได้
เพิ่มประสิทธิภาพ
(ความคุ้มค่าต้นทุน)

S รับผิดชอบต่อสังคม
และผู้มีส่วนได้ส่วนเสีย
ให้มีคุณภาพชีวิตที่ดี

E เพิ่ม Eco-efficiency
สร้างความมั่นคงด้านพลังงาน
สนับสนุนการใช้พลังงานสะอาด
เป็นมิตรต่อสิ่งแวดล้อม

Financial Strength	Social Responsibility	Environment

Customer/ Stakeholder

SCM1 ยกระดับความผูกพันของลูกค้าและผู้มีส่วนได้ส่วนเสีย **S**

Internal Process

CB1 Core Business: การบูรณาการในการสร้างประโยชน์ทางธุรกิจ ส่งเสริมการใช้เทคโนโลยี เพิ่มคุณภาพการให้บริการและเพิ่มขีดความสามารถของบุคลากร โดยบริหารจัดการจากศูนย์ TCC **F**

GM2 ทบทวนและเพิ่มประสิทธิภาพของ Grid Modernization และเตรียมความพร้อมเพื่อรองรับการเพิ่มขึ้นของ EV, RE ESS และ Net zero home **F S E**

Learning & growth

1. Goal (Finance Social Environment)

แผนปฏิบัติการ กฟส.ด่านช้าง ประจำปี 2568

มุมมอง : Goal (Finance Social Environment)

1. วัตถุประสงค์เชิงยุทธศาสตร์

-

2. กลยุทธ์ระดับองค์กร

-

3. เกณฑ์วัดการดำเนินงาน (KRI)

- อัตราผลตอบแทนต่อสินทรัพย์รวม (ROA)
- การบริหารค่าใช้จ่ายในการดำเนินงาน (CPI-X)

4. ค่าเป้าหมาย (ระดับ 5)

- ร้อยละ 1.85
- ไม่เกินร้อยละ 80.394

5. กลยุทธ์ระดับสายงาน

-

6. เกณฑ์วัดการดำเนินงาน (KRI)

- การบริหารค่าใช้จ่ายในการดำเนินงานของ สายงานฯ ส่วนกลาง
- การบริหารค่าใช้จ่ายในการดำเนินงานของ สายงานฯ ส่วนภูมิภาค

7. ค่าเป้าหมาย (ระดับ 5)

- ไม่เกินร้อยละ 80.394
- ไม่เกินร้อยละ 80.394

8. แผนงาน / โครงการ / งาน (Operating Strategies หรือ Strategic Initiatives)	9. แผนปฏิบัติ (ระบุกิจกรรมหลักพร้อมปริมาณหรือเป้าหมาย) (Activities / Action Steps)	10. สถานที่	หน่วยวัด	11. เป้าหมายรายไตรมาส				12. หน่วยงานหลัก	13. งบประมาณ (ล้านบาท)		
				ไตรมาส 1	ไตรมาส 2	ไตรมาส 3	ไตรมาส 4		(1)ลงทุน	(2)ทำการ	รวม
<u>แผนงานที่ 1</u> **การเพิ่มรายได้และกำไรจากการดำเนินงาน**	**1.1 ประสิทธิภาพในการควบคุมต้นทุนและบันทึกต้นทุนให้ได้ระดับกำไรที่เหมาะสมสำหรับงานให้บริการธุรกิจเกี่ยวเนื่อง ก่อสร้างระบบไฟฟ้าให้กับผู้ใช้ไฟฟ้า C02.2** <u>เป้าหมาย</u> ไม่น้อยกว่าร้อยละ 25 (ไม่รวมงานที่ดำเนินการโดยสำนักงานใหญ่ และงานที่ดำเนินการแบบจ้างเหมาเบ็ดเสร็จ (Turnkey))	กฟส.ด่านช้าง	ร้อยละ	25	25	25	25	กบฟ.			
	1.2 ประสิทธิภาพของการปิดงานของใบสั่งงาน WMS สำหรับงานการให้บริการธุรกิจเกี่ยวเนื่องงานตรวจสอบ ซ่อมแซม และบำรุงรักษา <u>เป้าหมาย</u> ไม่น้อยกว่าร้อยละ 95	กฟส.ด่านช้าง	ร้อยละ	95	95	95	95	กบฟ.			
	1.3 ประสิทธิภาพการเพิ่มรายได้การให้บริการธุรกิจเกี่ยวเนื่อง จำแนกตามกลุ่มธุรกิจภายใต้กำกับดูแล และกลุ่มธุรกิจนอกการกำกับดูแล กลุ่มที่ 1 รายได้จากกลุ่มธุรกิจภายใต้กำกับดูแล กลุ่มที่ 2 รายได้จากกลุ่มธุรกิจนอกการกำกับดูแล (โปรแกรม Power BI Dashboard หัวข้อ ธุรกิจเสริม) <u>เป้าหมาย</u> รายได้การให้บริการธุรกิจเกี่ยวเนื่อง ในแต่ละกลุ่มเพิ่มขึ้นไม่น้อยกว่าร้อยละ 4 ของรายได้ปี 2567	กฟส.ด่านช้าง	ร้อยละ	4	4	4	4	กบฟ.			

8. แผนงาน / โครงการ / งาน (Operating Strategies หรือ Strategic Initiatives)	9. แผนปฏิบัติ (ระบุกิจกรรมหลักพร้อมปริมาณหรือเป้าหมาย) (Activities / Action Steps)	10. สถานที่	หน่วยวัด	11. เป้าหมายรายไตรมาส				12. หน่วยงานหลัก	13. งบประมาณ (ล้านบาท)		
				ไตรมาส 1	ไตรมาส 2	ไตรมาส 3	ไตรมาส 4		(1)ลงทุน	(2)ทำการ	รวม
	1.4 ตรวจสอบความถูกต้องครบถ้วนการเช่าพาดสายสื่อสาร ปี 2568										
	1.4.1 ตรวจนับเสาไฟฟ้าเพื่อเรียกเก็บค่าบริการประจำปี 2569 ด้วยระบบ TAMS ให้ครบถ้วน <u>เป้าหมาย</u> ร้อยละ 100 ภายในไตรมาสที่ 4/2568	กฟส.ด่านช้าง	ร้อยละ	-	-	-	100	กบล.			
	1.4.2 แจ้งค่าบริการพาดสายและตั้งหนี้อุปกรณ์สื่อสารบนเสาไฟฟ้าของปี 2568 (รายเก่า) <u>เป้าหมาย</u> แจ้งค่าบริการพาดสายและตั้งหนี้ ร้อยละ 100 ภายในเดือน ม.ค. 2568	กฟส.ด่านช้าง	ร้อยละ	100	-	-	-	กบล.			
	1.4.3 จัดทำแผนและกำหนดแนวทางการตรวจสอบเส้นทางละเมิดสายสื่อสาร (รายงาน RD05 รายงานสายสื่อสารที่ละเมิดติดตั้ง) <u>เป้าหมาย</u> จัดทำแผนและกำหนดแนวทาง ภายในไตรมาสที่ 1/2568	กฟส.ด่านช้าง	ครั้ง	1	-	-	-	กบล.			
	1.4.4 ดำเนินการตรวจสอบเส้นทางละเมิดสายสื่อสาร ตามแผนงาน ข้อ 1.4.3 <u>เป้าหมาย</u> ดำเนินการตามแผนงาน ภายในไตรมาสที่ 3/2568	กฟส.ด่านช้าง	ร้อยละ	-	50	100	-	กบล.			

8. แผนงาน / โครงการ / งาน (Operating Strategies หรือ Strategic Initiatives)	9. แผนปฏิบัติ (ระบุกิจกรรมหลักพร้อมปริมาณหรือเป้าหมาย) (Activities / Action Steps)	10. สถานที่	หน่วยวัด	11. เป้าหมายรายไตรมาส				12. หน่วยงานหลัก	13. งบประมาณ (ล้านบาท)		
				ไตรมาส 1	ไตรมาส 2	ไตรมาส 3	ไตรมาส 4		(1)ลงทุน	(2)ทำการ	รวม
	1.4.5 กรณีตรวจพบการละเมิดสายสื่อสาร ตามข้อ 1.4.4 ให้ดำเนินการตามบันทึก กปร.(จท) 805/2562 ผวก. อนุมัติ ลงวันที่ 30 ก.ย.2562 เรื่อง ขออนุมัติแก้ไขปรับปรุงแนวทางปฏิบัติเกี่ยวกับการพาดสายและหรือติดตั้งอุปกรณ์ สื่อสารโทรคมนาคมบนเสาไฟฟ้าของ กฟภ. ที่ไม่ถูกต้องตามกฎหมาย ให้ครบถ้วนทุกราย <u>เป้าหมาย</u> ดำเนินการตามแนวทางที่กำหนดให้ครบถ้วน ร้อยละ 100 ในปี 2568	กฟส.ด่านช้าง	ร้อยละ	-	-	100	100	กบล.			
	1.5 จัดทำรายงานสรุปการตรวจสอบหน่วยการใช้ไฟฟ้าที่มีการเฉลี่ยหน่วยติดต่อกันและแจ้งส่วนที่เกี่ยวข้องหาสาเหตุและเร่งดำเนินการสับเปลี่ยนมิเตอร์/อุปกรณ์ประกอบมิเตอร์ กลุ่มที่ 1 ผู้ใช้ไฟรายใหญ่ที่มีการเฉลี่ยหน่วยติดต่อกันตั้งแต่ 2 บิลเดือนขึ้นไป กลุ่มที่ 2 ผู้ใช้ไฟรายย่อยที่มีการเฉลี่ยหน่วยติดต่อกันตั้งแต่ 4 บิลเดือนขึ้นไป (โปรแกรม Power BI Dashboard หัวข้อ ตรวจสอบมิเตอร์) <u>เป้าหมาย</u> รายงานผลภายในวันที่ 20 ของเดือนถัดไป	กฟส.ด่านช้าง	ครั้ง	3	3	3	3	กบฟ.			
	1.6 จัดทำรายงานสรุปการตรวจสอบหน่วยการใช้ไฟฟ้า กรณีผู้ใช้ไฟรายใหญ่ที่มีหน่วยการใช้ไฟลดลง ตั้งแต่ 50% ขึ้นไป (โปรแกรม Power BI Dashboard หัวข้อ ตรวจสอบมิเตอร์) <u>เป้าหมาย</u> รายงานผลภายในวันที่ 25 ของเดือนถัดไป	กฟส.ด่านช้าง	ครั้ง	3	3	3	3	กบฟ.			
	1.7 ตรวจสอบหน่วยมิเตอร์ไฟสาธารณะและไฟทางหลวงกรณีศูนย์หน่วย หากพบมิเตอร์/อุปกรณ์ประกอบมิเตอร์ชำรุดให้เร่งดำเนินการสับเปลี่ยนและพิจารณาปรับปรุงค่าไฟฟ้าให้ครบถ้วน (โปรแกรม Power BI Dashboard หัวข้อ ไฟสาธารณะ) <u>เป้าหมาย</u> รายงานผลภายในวันที่ 25 ของเดือนถัดไป	กฟส.ด่านช้าง	ครั้ง	3	3	3	3	กบฟ.			
	1.8 ปรับปรุงแผนการอ่านหน่วยรายย่อย (MRM) โดยพิจารณาจากรายได้และปริมาณผู้ใช้ไฟในแต่ละสายการจดหน่วย (ปรับ Portion A B C ให้มีรายได้รวมจากมากไปหาน้อย) (โปรแกรม Power BI Dashboard หัวข้อ จดหน่วยและประมวลผลบิล) <u>เป้าหมาย</u> รายงานผลภายในวันที่ 20 ของเดือนถัดไป หลังสิ้นไตรมาส	กฟส.ด่านช้าง	ครั้ง	1	1	1	1	กบฟ.			

8. แผนงาน / โครงการ / งาน (Operating Strategies หรือ Strategic Initiatives)	9. แผนปฏิบัติ (ระบุกิจกรรมหลักพร้อมปริมาณหรือเป้าหมาย) (Activities / Action Steps)	10. สถานที่	หน่วยวัด	11. เป้าหมายรายไตรมาส				12. หน่วยงานหลัก	13. งบประมาณ (ล้านบาท)		
				ไตรมาส 1	ไตรมาส 2	ไตรมาส 3	ไตรมาส 4		(1)ลงทุน	(2)ทำการ	รวม
<u>แผนงานที่ 2</u> การบริหารค่าใช้จ่ายการดำเนินงาน	**2.1 การบริหารค่าใช้จ่ายในการดำเนินงานให้เป็นไปตามงบประมาณที่ได้รับจัดสรร**										
	2.1.1 การบริหารค่าใช้จ่ายในการดำเนินงานของสายงานส่วนกลาง <u>เป้าหมาย</u> คะแนนประเมินไม่น้อยกว่าเกณฑ์วัด ระดับ 4	กฟส.ด่านช้าง	ร้อยละ	86.930	86.930	86.930	86.930	กบฟ.			
	2.1.2 การบริหารค่าใช้จ่ายในการดำเนินงานของสายงานส่วนภูมิภาค <u>เป้าหมาย</u> คะแนนประเมินไม่น้อยกว่าเกณฑ์วัด ระดับ 4	กฟส.ด่านช้าง	ร้อยละ	86.930	86.930	86.930	86.930	กบฟ.			
	2.2 ควบคุมค่าใช้จ่ายดำเนินงาน 7 ประเภท ตามมาตรการที่ ผวก. อนุมัติ (โปรแกรม Power BI Dashboard หัวข้อ งบประมาณ) <u>เป้าหมาย</u> คะแนนประเมินไม่น้อยกว่าเกณฑ์วัด ระดับ 4	กฟส.ด่านช้าง	ร้อยละ	93.465	93.465	93.465	93.465	กบฟ.			
	2.3 สรุปรายงานผลการบริหารค่าใช้จ่ายในการดำเนินงาน เสนอผู้บริหารทราบ <u>เป้าหมาย</u> จัดทำรายงานผลการบริหารค่าใช้จ่ายในการดำเนินงาน ภายในวันที่ 25 ของเดือนถัดไป	กฟส.ด่านช้าง	ครั้ง	1	1	1	1	กบฟ.			

8. แผนงาน / โครงการ / งาน (Operating Strategies หรือ Strategic Initiatives)	9. แผนปฏิบัติ (ระบุกิจกรรมหลักพร้อมปริมาณหรือเป้าหมาย) (Activities / Action Steps)	10. สถานที่	หน่วยวัด	11. เป้าหมายรายไตรมาส				12. หน่วยงานหลัก	13. งบประมาณ (ล้านบาท)		
				ไตรมาส 1	ไตรมาส 2	ไตรมาส 3	ไตรมาส 4		(1)ลงทุน	(2)ทำการ	รวม
<u>แผนงานที่ 3</u> **การบริหารสินทรัพย์และการเพิ่มประสิทธิภาพการเบิกจ่ายงบลงทุน**	**3.1 เร่งรัดการเบิกจ่ายงบลงทุนให้เป็นไปตามแผนงานที่กำหนด ประกอบด้วย** เร่งรัดการเบิกจ่ายงบลงทุนให้เป็นไปตามแผนงานที่กำหนด ประกอบด้วย 1. งานก่อสร้างสถานีไฟฟ้าตาพระยา(ชั่วคราว) จ.สระแก้ว (กฟก.1) 2. งานพัฒนาระบบไฟฟ้าในพื้นที่ปริมณฑลชนแดนการไฟฟ้านครหลวง ระยะที่ 2 (ปี 2566-2568) (กฟก.1-2-3) 3. งบสำรองกรณีจำเป็นเร่งด่วน ที่ได้รับจัดสรรจาก ผชก. (19.2000, .19.A000) 4. งบสำรองกรณีจำเป็นเร่งด่วน ที่ได้รับจัดสรรจาก รผก.(กต) (19.1000) 5. งบสำรองกรณีจำเป็นเร่งด่วน ที่ได้รับจัดสรรจาก สนญ. (19.3000, .19.AA00, .19.B000) *** ข้อมูลจาก CAPEX <u>เป้าหมาย</u> เบิกจ่าย ร้อยละ 100 ของค่าเป้าหมายรายไตรมาส (โปรแกรม Power BI Dashboard หัวข้อ งบประมาณ ข้อ A)	กฟส.ด่านช้าง	ร้อยละ	100	100	100	100	กบฟ.			
	3.2 เร่งรัดจัดเก็บลูกหนี้จากการให้เช่าหรือใช้ทรัพย์สินพาดสายสื่อสารโทรคมนาคมก่อนปี 2568 ที่ยังค้างชำระให้ได้ร้อยละ 100 <u>เป้าหมาย</u> ครบถ้วน ร้อยละ 100 เงื่อนไขเพิ่มเติม : 1. กรณีไม่สามารถเร่งรัดจัดเก็บหนี้ได้ครบถ้วน ต้องรวมรวมเอกสารส่งให้ ผกม.กสข. เพื่อขออนุมัติดำเนินคดีทางกฎหมายให้ครบถ้วนทุกราย) 2. กรณีลูกหนี้ผ่อนชำระ ถือว่ามีการดำเนินการติดตามแล้ว	กฟส.ด่านช้าง	ร้อยละ	20	40	70	100	กบฟ.			
	3.3 ติดตามการชำระเงินลูกหนี้เอกชน ให้มีการชำระเงินภายในระยะเวลาที่กำหนด 3.3.1 เอกชนรายใหญ่ : ติดตามให้มีการชำระเงินภายในสิ้นเดือนของเดือนที่ครบกำหนด หากมีค้างชำระเกินสิ้นเดือน กฟฟต้องชี้แจงเหตุผลได้ทุกราย 3.3.2 เอกชนรายย่อย : ต้องไม่มีบิลค้างชำระ 3 บิลขึ้นไป หากมีค้างชำระต้องอยู่ในงดจ่ายไฟ/ผ่อนชำระเท่านั้น หากอยู่ในสถานะยังไม่ได้ดำเนินการใดๆ ต้องชี้แจงเหตุผลได้ทุกราย (โปรแกรม Power BI Dashboard หัวข้อ ลูกหนี้) <u>เป้าหมาย</u> รายงานผลภายในวันที่ 20 ของเดือนถัดไป	กฟส.ด่านช้าง	ครั้ง	3	3	3	3	กบฟ.			
	3.4 ติดตามการชำระเงินลูกหนี้ราชการ ที่ กฟข. รับผิดชอบ ที่มีอายุตั้งแต่ 180 วันขึ้นไป (โปรแกรม Power BI Dashboard หัวข้อ ลูกหนี้) <u>เป้าหมาย</u> รายงานผลภายในวันที่ 20 ของเดือนถัดไป	กฟส.ด่านช้าง	ครั้ง	3	3	3	3	กบฟ.			

8. แผนงาน / โครงการ / งาน (Operating Strategies หรือ Strategic Initiatives)	9. แผนปฏิบัติ (ระบุกิจกรรมหลักพร้อมปริมาณหรือเป้าหมาย) (Activities / Action Steps)	10. สถานที่	หน่วยวัด	11. เป้าหมายรายไตรมาส				12. หน่วยงานหลัก	13. งบประมาณ (ล้านบาท)		
				ไตรมาส 1	ไตรมาส 2	ไตรมาส 3	ไตรมาส 4		(1)ลงทุน	(2)ทำการ	รวม
	3.5 เร่งรัดปิดงานก่อสร้างเพื่อเพิ่มมูลค่าทรัพย์สินและการรับรู้รายได้										
	(โปรแกรม Power BI Dashboard หัวข้อ งานระหว่างก่อสร้าง)										
	3.5.1 งานก่อสร้างที่เกิดขึ้น<u>ก่อน</u>ปีปัจจุบัน	กฟส.ด่านช้าง									
	3.5.1.1 งบผู้ใช้ไฟ (C) ไม่รวมงาน C02.2		ร้อยละ	25	50	75	100	กบฟ.			
	<u>เป้าหมาย</u> ปิดงานก่อสร้าง ร้อยละ 100 ของมูลค่างาน										
	3.5.1.2 งบลงทุน (I) และงบโครงการ (P)	กฟส.ด่านช้าง	ร้อยละ	15	30	45	60	กบฟ.			
	<u>เป้าหมาย</u> ปิดงานก่อสร้าง ร้อยละ 60 ของมูลค่างาน										
	3.5.2 งานก่อสร้างที่เกิดขึ้น<u>ใน</u>ปีปัจจุบัน (งานที่เกิดในไตรมาส 1-2)	กฟส.ด่านช้าง									
	3.5.2.1 งบผู้ใช้ไฟ (C) ไม่รวมงาน C02.2		ร้อยละ	-	10	35	60	กบฟ.			
	<u>เป้าหมาย</u> ปิดงานก่อสร้าง ร้อยละ 60 ของมูลค่างาน										
	3.5.2.2 งบลงทุน (I) และงบโครงการ (P)	กฟส.ด่านช้าง	ร้อยละ	-	10	30	50	กบฟ.			
	<u>เป้าหมาย</u> ปิดงานก่อสร้าง ร้อยละ 50 ของมูลค่างาน										

8. แผนงาน / โครงการ / งาน (Operating Strategies หรือ Strategic Initiatives)	9. แผนปฏิบัติ (ระบุกิจกรรมหลักพร้อมปริมาณหรือเป้าหมาย) (Activities / Action Steps)	10. สถานที่	หน่วยวัด	11. เป้าหมายรายไตรมาส				12. หน่วยงานหลัก	13. งบประมาณ (ล้านบาท)		
				ไตรมาส 1	ไตรมาส 2	ไตรมาส 3	ไตรมาส 4		(1)ลงทุน	(2)ทำการ	รวม
	3.5.3 งานก่อสร้างงบผู้ใช้ไฟ ทรัพย์สินผู้ใช้ไฟ (C02.2) เป้าหมาย เร่งรัดปิดงานก่อสร้างระบบจำหน่ายไฟฟ้า งาน C02.2 ที่รับชำระเงินจากผู้ใช้ไฟก่อนเดือน มิ.ย. 2568 ให้ครบถ้วนทุกงาน (วัดจำนวนงาน) เงื่อนไขการวัดผลการดำเนินงาน : 1. ไม่เป็นงานที่อยู่ในความรับผิดชอบของสำนักงานใหญ่ 2. ไม่เป็นงานที่อยู่นอกเหนือการควบคุม หรือติดปัญหาพื้นที่กับหน่วยงานภายนอก 3. ไม่เป็นงานงบผู้ใช้ไฟ กรณีบ้าน/ที่ดินจัดสรร 4. กรณีงานที่เกิดขึ้นในปี 2568 ต้องเป็นงานที่มีแต่ WBS 02.2 เท่านั้น	กฟส.ด่านช้าง	ร้อยละ	15	40	75	100	กบฟ.			
	3.6 ติดตามการจัดซื้อพัสดุหลัก-รอง ผลิตภัณฑ์คอนกรีต งบผู้ใช้ไฟ 3.6.1 จัดทำแผนจัดซื้อพัสดุหลัก-รอง ผลิตภัณฑ์คอนกรีตงบผู้ใช้ไฟ ประจำปี 2568 เป้าหมาย จัดทำแผนจัดซื้อพัสดุแล้วเสร็จ ภายในเดือน ม.ค. 2568	กบพ.	ครั้ง	1	-	-	-	กบพ.			
	3.6.2 จัดทำรายงานผลการเบิก-จ่าย-ยืม พัสดุจาก location 0021 เป้าหมาย รายงานผลภายในวันที่ 20 ของเดือนถัดไป หลังสิ้นไตรมาส	กบพ.	ครั้ง	1	1	1	1	กบพ.			
	3.7 จัดทำแผนจัดซื้อพัสดุรอง และผลิตภัณฑ์คอนกรีต งบลงทุน (I) และงบโครงการ (P) เป้าหมาย จัดทำแผนจัดซื้อพัสดุแล้วเสร็จ ภายในเดือน ม.ค. 2568	กบพ.	ครั้ง	1	-	-	-	กบพ.			

8. แผนงาน / โครงการ / งาน (Operating Strategies หรือ Strategic Initiatives)	9. แผนปฏิบัติ (ระบุกิจกรรมหลักพร้อมปริมาณหรือเป้าหมาย) (Activities / Action Steps)	10. สถานที่	หน่วยวัด	11. เป้าหมายรายไตรมาส				12. หน่วยงานหลัก	13. งบประมาณ (ล้านบาท)		
				ไตรมาส 1	ไตรมาส 2	ไตรมาส 3	ไตรมาส 4		(1)ลงทุน	(2)ทำการ	รวม
<u>แผนงานที่ 4</u> ลดความเสี่ยงขององค์กรและพนักงาน	**4.1 ควบคุมและตรวจสอบสัญญาซื้อขายไฟฟ้าของผู้ใช้ไฟประเภทเอกชน - รายใหญ่ให้ครบถ้วนทุกราย** (โปรแกรม Power BI Dashboard หัวข้อ สัญญาซื้อขายไฟฟ้า) <u>เป้าหมาย</u> ครบถ้วน ร้อยละ 100	กฟส.ด่านช้าง	ร้อยละ	100	100	100	100	กบฟ.			
	4.2 ควบคุมและตรวจสอบหลักประกันการใช้ไฟของผู้ใช้ไฟประเภทเอกชน - รายใหญ่ให้ครบถ้วนทุกราย (โปรแกรม Power BI Dashboard หัวข้อ เงินประกัน) <u>เป้าหมาย</u> ครบถ้วน ร้อยละ 100	กฟส.ด่านช้าง	ร้อยละ	100	100	100	100	กบฟ.			
<u>แผนงานที่ 5</u> การพัฒนาและปรับปรุงระบบสารสนเทศเพื่อสนับสนุนการดำเนินงานอย่างต่อเนื่องต่อเนื่อง	**5. พัฒนาและปรับปรุงระบบสารสนเทศเพื่อบริหารจัดการข้อมูลและการตัดสินใจของผู้บริหารให้มีประสิทธิภาพอย่างต่อเนื่อง ในรูปแบบ Dashboard ดังนี้** (1) ลูกหนี้ (2) งานก่อสร้าง (AUC และ C02.2) (3) งบประมาณ (งบลงทุน และการควบคุมค่าใช้จ่าย 7 ประเภท) (4) การตรวจสอบมิเตอร์และหน่วยการใช้ไฟฟ้าผิดปกติ (5) สัญญาซื้อขายไฟฟ้า และหลักประกัน (6) การจดหน่วยและการประมวลผลบิล (7) ธุรกิจเสริม (8) การบริหารพัสดุและการจัดซื้อจัดจ้าง <u>เป้าหมาย</u> มีการตรวจสอบและอัพเดทข้อมูลที่ถูกต้องแต่ละรายงาน ตามกรอบเวลาที่กำหนด	กดส. / คณะทำงานฯ	ร้อยละ	100	100	100	100	คณะทำงานฯ			

8. แผนงาน / โครงการ / งาน (Operating Strategies หรือ Strategic Initiatives)	9. แผนปฏิบัติ (ระบุกิจกรรมหลักพร้อมปริมาณหรือเป้าหมาย) (Activities / Action Steps)	10. สถานที่	หน่วยวัด	11. เป้าหมายรายไตรมาส				12. หน่วยงานหลัก	13. งบประมาณ (ล้านบาท)		
				ไตรมาส 1	ไตรมาส 2	ไตรมาส 3	ไตรมาส 4		(1)ลงทุน	(2)ทำการ	รวม
แผนงานเพิ่มเติม											
1 . เพิ่มประสิทธิภาพกระบวนการจัดซื้อ จัดจ้าง ด้วยวิธีเฉพาะเจาะจง ตามมาตรา56(2)(ข)	1.1 จัดทำแผนการตรวจ ติดตาม การจัดซื้อ จัดจ้าง ด้วยวิธีเฉพาะเจาะจง ปี2568 <u>เป้าหมาย</u> จัดทำแผนจัดซื้อพัสดุแล้วเสร็จ ภายในเดือน ม.ค. 2568	กบพ. , กบฟ.	ครั้ง	1	-	-	-	กบพ. , กบฟ.			
	1.2 ตรวจติดตาม และประเมินผล หน่วยงานตามแผนปี 2568 และรายงานผลทุกครั้ง ที่มีการเข้าตรวจสอบ <u>เป้าหมาย</u> เดือน ม.ค. - ธ.ค. 2568	กบพ. , กบฟ.	ครั้ง	-	-	-	-	กบพ. , กบฟ.			
2. เพิ่มประสิทธิภาพส่วนแบ่งการตลาดงานก่อสร้างระบบไฟฟ้าให้กับผู้ใช้ไฟฟ้า C02.2 (เฉพาะงานติดตั้งหม้อแปลงเฉพาะราย)	1. จัดทำหนังสือแจ้งเวียนแนวทางปฏิบัติและค่าเป้าหมาย ส่วนแบ่งการตลาดงานก่อสร้างระบบไฟฟ้า (Market Share) <u>เป้าหมาย</u> แล้วเสร็จ ภายในเดือน ม.ค. 2568	กบล.	ครั้ง	1	-	-	-	กบล.			
	2. จัดทำรายชื่อลูกค้าเป้าหมาย High Value ที่มีการใช้ไฟ ตั้งแต่ร้อยละ 70 ของขนาดพิกัดหม้อแปลง และแผนการเข้าพบ (แผนปฏิบัติการ (ด้านลูกค้า) แผนงานที่ 6 ข้อ 6.1) <u>เป้าหมาย</u> แล้วเสร็จ ภายในเดือน ก.พ. 2568	กบล.	ครั้ง	-	-	-	-	กบล.			
	3. ประชุมชี้แจงการเพิ่มประสิทธิภาพและแนวทางการตลาดการให้บริการธุรกิจเสริม C02.2 <u>เป้าหมาย</u> แล้วเสร็จ ภายในเดือน ก.พ. 2568	กฟส.ด่านช้าง	ครั้ง	1	-	-	-	กบล.			
	4. สรุปผลการดำเนินการ แจ้งหน่วยงานที่เกี่ยวข้องเป็นประจำทุกเดือน <u>เป้าหมาย</u> เดือนละ 1 ครั้ง	กบล.		-	-	-	-	กบล.			
	5. รายงานผลการดำเนินงานในที่ประชุมผู้บริหาร กฟก.3 ทุกไตรมาส	กบล.	ครั้ง	1	1	1	1	กบล.			
	6. ติดตามผลการดำเนินงาน ปัญหา/อุปสรรค และสนับสนุน กฟฟ.	กบล.									

คำนิยาม : แผนปฏิบัติการ มุมมอง Goal (Finance Social Environment : FSE) ประจำปี 2568 (ทบทวนครั้งที่ 1/2567)

5 แผนงาน	24 กิจกรรมหลัก	กิจกรรมย่อย	เป้าหมาย	คำอธิบายเพิ่มเติม (ถ้ามี)	วิธีการเก็บข้อมูล
แผนงานที่ 1 การเพิ่มรายได้และกำไรจากการดำเนินงาน	1.1 ประสิทธิภาพในการควบคุมต้นทุนและบันทึกต้นทุนให้ได้ระดับกำไรที่เหมาะสม สำหรับงานให้บริการธุรกิจเกี่ยวเนื่อง ก่อสร้างระบบไฟฟ้าให้กับผู้ใช้ไฟฟ้า C02.2	-	ไม่น้อยกว่าร้อยละ 25	ตามหนังสือ กธน.(กน)560/2566 ลงวันที่ 22 มิ.ย. 66 งดเว้นงานที่ไม่คิดกำไร ดังนี้ 1. งานที่ได้รับการยกเว้นค่าใช้จ่ายในการก่อสร้าง/ขยายเขตตามระเบียบ กฟภ. 2. งานก่อสร้างที่ได้รับการอนุมัติให้ใช้ดอกผลกองทุนเงินประกันฯ 3. งานก่อสร้างภายใต้ MOU ร่วมกับเทศบาล 4. งานปรับปรุงระบบไฟฟ้าภายในค่ายทหาร 5. งานให้บริการก่อสร้างและติดตั้งระบบไฟฟ้าแบบ Turnkey	กบฟ.รายงานผล
	1.2 ประสิทธิภาพของการปิดงานของใบสั่งงาน WMS สำหรับงานการให้บริการธุรกิจเกี่ยวเนื่อง งานตรวจสอบ ซ่อมแซม และบำรุงรักษา	-	ไม่น้อยกว่าร้อยละ 25	ตามหนังสือ กธน.(กน)560/2566 ลงวันที่ 22 มิ.ย. 66 ยกเว้นงานบริการเชื่อมต่อระบบโครงข่ายไฟฟ้า เนื่องจากงานประเภทนี้ไม่สามารถควบคุมระยะเวลาการดำเนินการปิดใบสั่งงานได้	กบฟ.รายงานผล
	1.3 ประสิทธิภาพการเพิ่มรายได้การให้บริการธุรกิจเกี่ยวเนื่อง จำแนกตามกลุ่มธุรกิจภายใต้กำกับดูแล และกลุ่มธุรกิจนอกการกำกับดูแล	-	รายได้การให้บริการธุรกิจเกี่ยวเนื่อง ในแต่ละกลุ่มเพิ่มขึ้นไม่น้อยกว่าร้อยละ 4 ของรายได้ปี 2567	กลุ่มที่ 1 ธุรกิจภายใต้การกำกับดูแล (Regulated) หมายถึง การดำเนินธุรกิจประกอบกิจการไฟฟ้า และเป็นกิจการที่อยู่ภายใต้การกำกับอัตราค่าบริการของคณะกรรมการกำกับกิจการพลังงาน กลุ่มที่ 2 ธุรกิจนอกการกำกับดูแล (Non-Regulated) หมายถึง การดำเนินธุรกิจอื่นนอกเหนือจากการดำเนินธุรกิจที่อยู่ภายใต้การกำกับกิจการพลังงาน หรือมีลักษณะเป็นธุรกิจที่สามารถแข่งขันกับธุรกิจภานนอกได้	กบฟ.รายงานผลจากโปรแกรม Power BI Dashboard หัวข้อ ธุรกิจเสริม 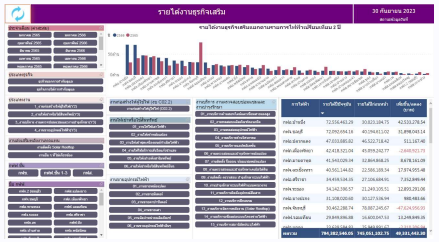
	1.4 ตรวจสอบความถูกต้องครบถ้วนการเช่าพาดสายสื่อสาร ปี 2568	1.4.1 ตรวจนับเสาไฟฟ้าเพื่อเรียกเก็บค่าบริการประจำปี 2569 ด้วยระบบ TAMS ให้ครบถ้วน	100% ภายในไตรมาสที่ 4/2568		กบล.รายงานผล
		1.4.2 แจ้งค่าบริการพาดสายและตั้งหนี้อุปกรณ์สื่อสารบนเสาไฟฟ้าของปี 2568 (รายเก่า)	แจ้งค่าบริการพาดสายและตั้งหนี้ 100% ภายในเดือนมกราคม 2568		กบล.รายงานผล
	.	1.4.3 จัดทำแผนและกำหนดแนวทางการตรวจสอบเส้นทางละเมิดสายสื่อสาร (รายงาน RD05 รายงานสายสื่อสารที่ละเมิดติดตั้ง)	จัดทำแผนและกำหนดแนวทาง ภายในไตรมาสที่ 1/2568		กบล.รายงานผล
		1.4.4 ดำเนินการตรวจสอบเส้นทางละเมิดสายสื่อสาร ตามแผนงาน ข้อ 1.4.3	ดำเนินการตามแผนงาน ภายในไตรมาสที่ 3/2568		กบล.รายงานผล
		1.4.5 กรณีตรวจพบการละเมิดสายสื่อสารตามข้อ 1.4.4	ดำเนินการตามแนวทางที่กำหนดให้ครบถ้วน 100% ในปี 2568	ให้ดำเนินการตามบันทึก กปร.(จท) 805/2562 ผวก. อนุมัติ ลงวันที่ 30 ก.ย.2562 เรื่อง ขออนุมัติแก้ไขปรับปรุงแนวทางปฏิบัติเกี่ยวกับการพาดสายและหรือติดตั้งอุปกรณ์ สื่อสารโทรคมนาคมบนเสาไฟฟ้าของ กฟภ. ที่ไม่ถูกต้องตามกฎหมาย ให้ครบถ้วนทุกราย	กบล.รายงานผล

คำนิยาม : แผนปฏิบัติการ มุมมอง Goal (Finance Social Environment : FSE) ประจำปี 2568 (ทบทวนครั้งที่ 1/2567)

5 แผนงาน	24 กิจกรรมหลัก	กิจกรรมย่อย	เป้าหมาย	คำอธิบายเพิ่มเติม (ถ้ามี)	วิธีการเก็บข้อมูล
	1.5 จัดทำรายงานสรุปการตรวจสอบหน่วยการใช้ไฟฟ้าที่มีการเฉลี่ยหน่วยติดต่อกันและแจ้งส่วนที่เกี่ยวข้องหาสาเหตุและเร่งดำเนินการสับเปลี่ยนมิเตอร์/อุปกรณ์ประกอบมิเตอร์	-	รายงานผลภายในวันที่ 20 ของเดือนถัดไป	จัดทำรายงานสรุปการตรวจสอบหน่วยการใช้ไฟฟ้าที่มีการเฉลี่ยหน่วยติดต่อกันและแจ้งส่วนที่เกี่ยวข้องหาสาเหตุและเร่งดำเนินการสับเปลี่ยนมิเตอร์/อุปกรณ์ประกอบมิเตอร์ กลุ่มที่ 1 ผู้ใช้ไฟรายใหญ่ที่มีการเฉลี่ยหน่วยติดต่อกันตั้งแต่ 2 บิลเดือนขึ้นไป กลุ่มที่ 2 ผู้ใช้ไฟรายย่อยที่มีการเฉลี่ยหน่วยติดต่อกันตั้งแต่ 4 บิลเดือนขึ้นไป	กบฟ.รายงานผลจากโปรแกรม Power BI Dashboard หัวข้อ ตรวจสอบมิเตอร์ 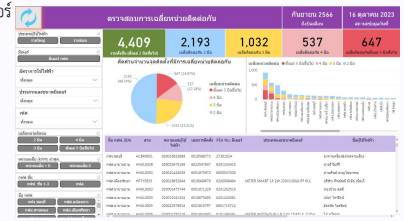
	1.6 จัดทำรายงานสรุปการตรวจสอบหน่วยการใช้ไฟฟ้ากรณีผู้ใช้ไฟรายใหญ่ที่มีหน่วยการใช้ไฟลดลง ตั้งแต่ 50% ขึ้นไป	-	รายงานผลภายในวันที่ 20 ของเดือนถัดไป		กบฟ.รายงานผลจากโปรแกรม Power BI Dashboard หัวข้อ ตรวจสอบมิเตอร์ 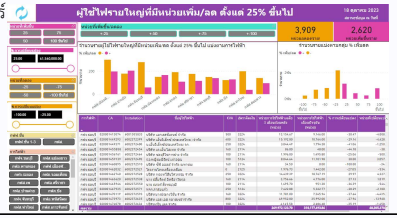
	1.7 ตรวจสอบหน่วยมิเตอร์ไฟสาธารณะและไฟทางหลวงกรณีศูนย์หน่วย หากพบมิเตอร์/อุปกรณ์ประกอบมิเตอร์ชำรุดให้เร่งดำเนินการสับเปลี่ยนและพิจารณาปรับปรุงค่าไฟฟ้าให้ครบถ้วน	-	รายงานผลภายในวันที่ 20 ของเดือนถัดไป		กบฟ.รายงานผลจากโปรแกรม Power BI Dashboard หัวข้อ ไฟ 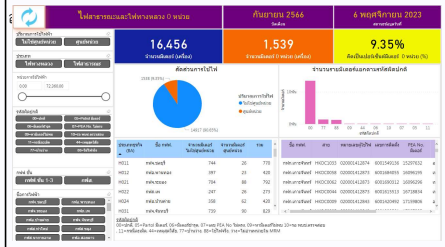
	1.8 ปรับปรุงแผนการอ่านหน่วยรายย่อย (MRM) โดยพิจารณาจากรายได้และปริมาณผู้ใช้ไฟในแต่ละสายการจดหน่วย (ปรับ Portion A B C ให้มีรายได้รวมจากมากไปหาน้อย)	-	รายงานผลภายในวันที่ 20 ของเดือนถัดไป หลังสิ้นไตรมาส	เป้าหมาย ปรับแผนการจดหน่วยให้มีรายได้จากมากไปน้อยเพื่อจัดเก็บรายได้รวดเร็วขึ้น จัดลำดับจาก Portion A > B > C โดยให้วัดผลจากอัตราส่วนค่าไฟฟ้าของแต่ละ Portion ต่อค่าไฟฟ้าทั้งหมด ค่าไฟฟ้ารวมในเดือนฐาน ของ กฟจ.รย. = 205.68 ล้านบาท ประกอบด้วย Portion A = 83.44 ล้านบาท (คิดเป็นสัดส่วน 40.57%) Portion B = 86.33 ล้านบาท (คิดเป็นสัดส่วน 41.97%) Portion C = 35.91 ล้านบาท (คิดเป็นสัดส่วน 17.46%) ค่าไฟฟ้ารวมในเดือนที่วัดผล ของ กฟจ.รย. = 183.73 ล้านบาท Portion A = 88.19 ล้านบาท (คิดเป็นสัดส่วน 48.00%) Portion B = 68.80 ล้านบาท (คิดเป็นสัดส่วน 37.44%) Portion C = 26.75 ล้านบาท (คิดเป็นสัดส่วน 14.56%) จะเห็นได้ว่าการปรับแผนการจดหน่วยของ กฟจ.รย. สามารถเรียกเก็บรายได้ได้เร็วยิ่งขึ้น	กบฟ.รายงานผลจากโปรแกรม Power BI Dashboard หัวข้อ จดหน่วยและประมวลผลบิล 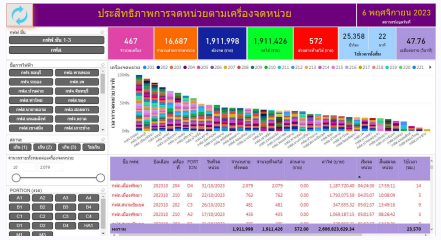

คำนิยาม : แผนปฏิบัติการ มุมมอง Goal (Finance Social Environment : FSE) ประจำปี 2568 (ทบทวนครั้งที่ 1/2567)

5 แผนงาน	24 กิจกรรมหลัก	กิจกรรมย่อย	เป้าหมาย	คำอธิบายเพิ่มเติม (ถ้ามี)	วิธีการเก็บข้อมูล
แผนงานที่ 2 การบริหารค่าใช้จ่ายการดำเนินงาน	2.1 การบริหารค่าใช้จ่ายในการดำเนินงานให้เป็นไปตามงบประมาณที่ได้รับจัดสรร (CPI-X)	2.1.1 การบริหารค่าใช้จ่ายในการดำเนินงานของสายงานส่วนกลาง	คะแนนประเมินไม่น้อยกว่าเกณฑ์วัด ระดับ 4	ใช้ค่าเกณฑ์การประเมินผลที่กำหนดจากสายงานบัญชี	ฝงภ.(กต) รายงานผล
		2.1.2 การบริหารค่าใช้จ่ายในการดำเนินงานของสายงานส่วนภูมิภาค	คะแนนประเมินไม่น้อยกว่าเกณฑ์วัด ระดับ 4	ใช้ค่าเกณฑ์การประเมินผลที่กำหนดจากสายงานบัญชี	กบฟ.รายงานผล
	2.2 ควบคุมค่าใช้จ่ายดำเนินงาน 7 ประเภท ตามมาตรการที่ ผวก. อนุมัติ	-	คะแนนประเมินไม่น้อยกว่าเกณฑ์วัด ระดับ 4	กลุ่มค่าใช้จ่ายควบคุมได้ 7 ประเภท ได้แก่ (1) ค่าล่วงเวลาพนักงาน (2) ค่าพาหนะ เบี้ยเลี้ยงเดินทาง (3) ค่าใช้จ่ายในการประชุม (4) ค่าประชาสัมพันธ์ (5) ค่าวัสดุใช้ไป (6) ค่าใช้จ่ายด้านพลังงาน (7) ค่าใช้จ่ายควบคุมได้อื่นๆ	กบฟ.รายงานผลจากโปรแกรม Power BI Dashboard หัวข้อ งบประมาณ 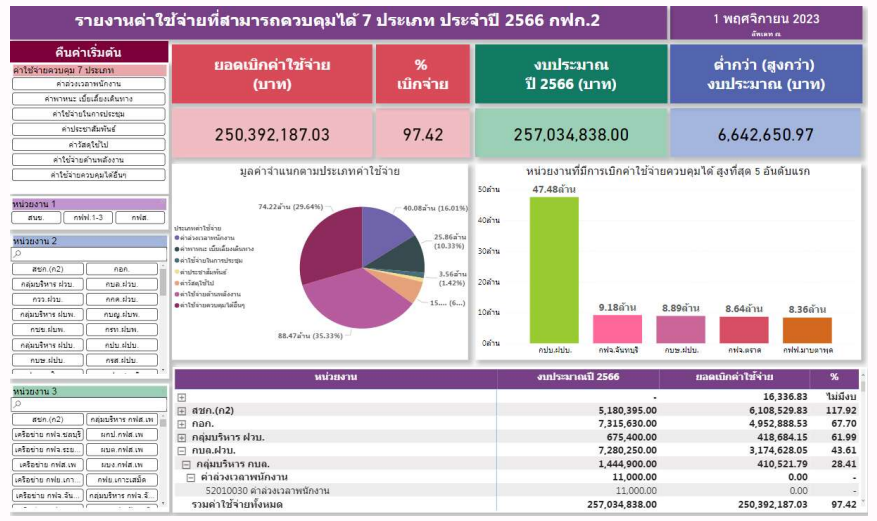
	2.3 สรุปรายงานผลการบริหารค่าใช้จ่ายในการดำเนินงาน เสนอผู้บริหารทราบ	-	จัดทำรายงานผลการบริหารค่าใช้จ่ายในการดำเนินงาน ภายในวันที่ 25 ของเดือนถัดไป		กบฟ.รายงานผล
แผนงานที่ 3 การบริหารสินทรัพย์และการเพิ่มประสิทธิภาพการเบิกจ่ายงบลงทุน	3.1 เร่งรัดการเบิกจ่ายงบลงทุนให้เป็นไปตามแผนงานที่กำหนด ประกอบด้วย	-	เบิกจ่าย 100% ของค่าเป้าหมายรายไตรมาส	เร่งรัดการเบิกจ่ายงบลงทุนให้เป็นไปตามแผนงานที่กำหนด ประกอบด้วย 1. งานก่อสร้างสถานีไฟฟ้าตาพระยา(ชั่วคราว) จ.สระแก้ว (กฟก.1) 2. งานพัฒนาระบบไฟฟ้าในพื้นที่ปริมณฑลชนแดนการไฟฟ้านครหลวง ระยะที่ 2 (ปี 2566-2568) (กฟก.1-2-3) 3. งบสำรองกรณีจำเป็นเร่งด่วน ที่ได้รับจัดสรรจาก ผชก. (19.2000, .19.A000) 4. งบสำรองกรณีจำเป็นเร่งด่วน ที่ได้รับจัดสรรจาก รผก.(กต) (19.1000) 5. งบสำรองกรณีจำเป็นเร่งด่วน ที่ได้รับจัดสรรจาก สนญ. (19.3000, .19.AA00, .19.B000)	กบฟ.รายงานผล
	3.2 เร่งรัดจัดเก็บลูกหนี้จากการให้เช่าหรือใช้ทรัพย์สินพาดสายสื่อสารโทรคมนาคม ก่อนปี 2568 ที่ยังค้างชำระให้ได้ 100%	-	ร้อยละ 100	เงื่อนไขเพิ่มเติม 1. กรณีไม่สามารถเร่งรัดจัดเก็บหนี้ได้ครบถ้วน ต้องรวมรวมเอกสารส่งให้ ผกม.กสข. เพื่อขออนุมัติ ดำเนินคดีทางกฎหมายให้ครบถ้วนทุกราย) 2. กรณีลูกหนี้ผ่อนชำระ ถือว่ามีการดำเนินการติดตามแล้ว	กบฟ.รายงานผล
	3.3 ติดตามการชำระเงินลูกหนี้เอกชน ให้มีการชำระเงินภายในระยะเวลาที่กำหนด	-	รายงานผลภายในวันที่ 20 ของเดือนถัดไป	ติดตามการชำระเงินลูกหนี้เอกชน ให้มีการชำระเงินภายในระยะเวลาที่กำหนด - เอกชนรายใหญ่ : ติดตามให้มีการชำระเงินภายในสิ้นเดือนของเดือนที่ครบกำหนด หากมีค้างชำระเกินสิ้นเดือน กฟฟ.ต้องชี้แจงเหตุผลได้ทุกราย - เอกชนรายย่อย : ต้องไม่มีบิลค้างชำระ 3 บิลขึ้นไป หากมีค้างชำระต้องอยู่ในสถานะ งดจ่ายไฟ/ผ่อนชำระเท่านั้น หากอยู่ในสถานะยังไม่ได้ดำเนินการใด ๆ ต้องชี้แจงเหตุผลได้ทุกราย ** หากมีการดำเนินการมาตรการช่วยเหลือค่าไฟฟ้าของกระทรวงมหาดไทย เช่น การขยายเวลาการงดจ่ายไฟ กรณีค่าไฟฟ้าไม่เกิน 300 บาท ต่อเดือน, ขยายเวลางดจ่ายไฟสำหรับผู้ใช้ไฟฟ้า ไม่เกิน 3 บิลเดือน เป็นต้น สามารถชี้แจงเหตุผลโดยใช้มาตรการดังกล่าวได้	กบฟ.รายงานผลจากโปรแกรม Power BI Dashboard หัวข้อ ลูกหนี้ 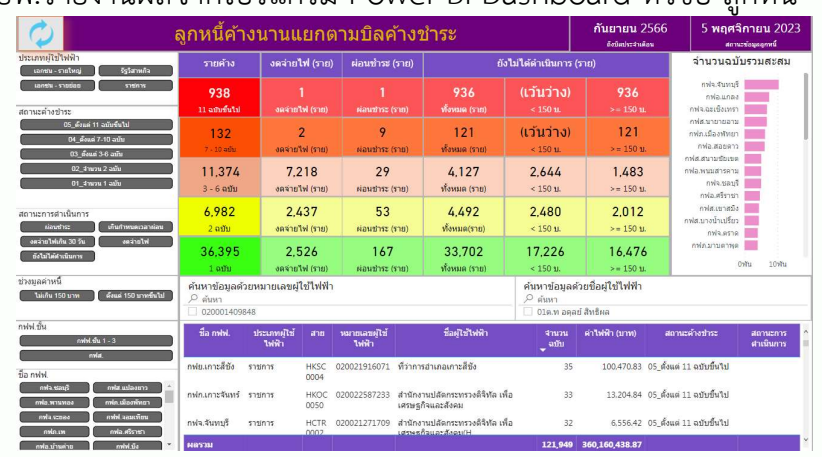

คำนิยาม : แผนปฏิบัติการ มุมมอง Goal (Finance Social Environment : FSE) ประจำปี 2568 (ทบทวนครั้งที่ 1/2567)

5 แผนงาน	24 กิจกรรมหลัก	กิจกรรมย่อย	เป้าหมาย	คำอธิบายเพิ่มเติม (ถ้ามี)	วิธีการเก็บข้อมูล
	3.4 ติดตามการชำระเงินลูกหนี้ราชการ ที่ กฟข. รับผิดชอบ ที่มีอายุตั้งแต่ 180 วันขึ้นไป	-	รายงานผลภายในวันที่ 20 ของเดือนถัดไป		กบฟ.รายงานผลจากโปรแกรม Power BI Dashboard หัวข้อ ลูกหนี้ 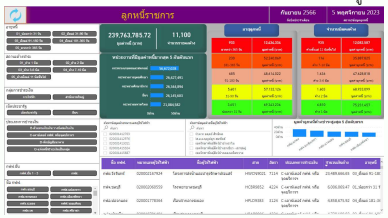
	3.5 เร่งรัดปิดงานก่อสร้างเพื่อเพิ่มมูลค่าทรัพย์สินและการรับรู้รายได้	3.5.1 งานก่อสร้างที่เกิดขึ้นก่อนปีปัจจุบัน		<u>ขอบเขต/เงื่อนไข</u> 1. เป็นงานที่เป็นทรัพย์สิน กฟภ. ทุกงบงาน และไม่ได้อยู่ในความรับผิดชอบของสำนักงานใหญ่ 2. เป็นงานที่จัดทำแผนการปิดงานในปีนั้นๆ 3. ไม่เป็นงานงบผู้ใช้ไฟ กรณีที่ดินจัดสรร 4. ไม่เป็นงานที่อยู่นอกเหนือการควบคุม หรือติดปัญหาพื้นที่กับหน่วยงานภายนอก 5. กรณีงานปีปัจจุบัน ให้วัดค่าเกณฑ์สำหรับงานที่เกิดขึ้นใน 2 ไตรมาสแรกเท่านั้น	กบฟ.รายงานผลจากโปรแกรม Power BI Dashboard หัวข้อ งานระหว่างก่อสร้าง 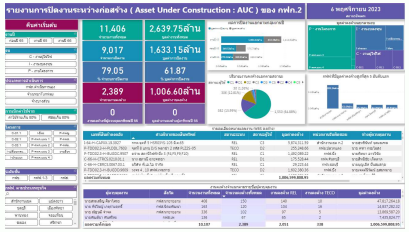
		3.5.1.1 งบผู้ใช้ไฟ (C) ไม่รวมงาน C02.2	ปิดงานก่อสร้าง 100% ของมูลค่างาน		
		3.5.1.2 งบลงทุน (I) และงบโครงการ (P)	ปิดงานก่อสร้าง 60% ของมูลค่างาน		
		3.5.2 งานก่อสร้างที่เกิดขึ้นในปีปัจจุบัน (งานที่เกิดในไตรมาส 1-2)			
		3.5.2.1 งบผู้ใช้ไฟ (C) ไม่รวมงาน C02.2	ปิดงานก่อสร้าง 60% ของมูลค่างาน		
		3.5.2.2 งบลงทุน (I) และงบโครงการ (P)	ปิดงานก่อสร้าง 50% ของมูลค่างาน		
		3.5.3 งานก่อสร้างงบผู้ใช้ไฟ ทรัพย์สินผู้ใช้ไฟ (C02.2)	เร่งรัดปิดงานก่อสร้างระบบจำหน่ายไฟฟ้า งาน C02.2 ที่รับชำระเงินจากผู้ใช้ไฟก่อนเดือนมิถุนายน 2568 ให้ครบถ้วนทุกงาน (วัดจำนวนงาน)	<u>ขอบเขต/เงื่อนไข</u> 1. ไม่เป็นงานที่อยู่ในความรับผิดชอบของสำนักงานใหญ่ 2. ไม่เป็นงานที่อยู่นอกเหนือการควบคุม หรือติดปัญหาพื้นที่กับหน่วยงานภายนอก 3. ไม่เป็นงานงบผู้ใช้ไฟ กรณีบ้าน/ที่ดินจัดสรร 4. กรณีงานที่เกิดขึ้นในปี 2568 ต้องเป็นงานที่มีแต่ WBS 02.2 เท่านั้น	กบฟ.รายงานผลจากโปรแกรม Power BI Dashboard หัวข้อ งานระหว่างก่อสร้าง 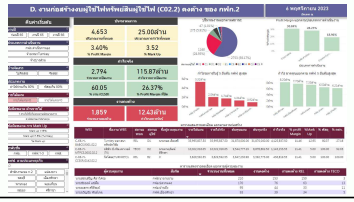
	3.6 ติดตามการจัดซื้อพัสดุหลัก-รอง ผลิตภัณฑ์คอนกรีต งบผู้ใช้ไฟ	3.6.1 จัดทำแผนจัดซื้อพัสดุหลัก-รอง ผลิตภัณฑ์คอนกรีตงบผู้ใช้ไฟ ประจำปี 2568	จัดทำแผนจัดซื้อพัสดุแล้วเสร็จภายในเดือนมกราคม 2568		กบพ.รายงานผล
		3.6.2 จัดทำรายงานผลการเบิก-จ่าย-ยืม พัสดุจาก location 0021	รายงานผลภายในวันที่ 20 ของเดือนถัดไปหลังสิ้นไตรมาส		กบพ.รายงานผล
	3.7 ติดตามการจัดซื้อพัสดุเพื่อเติมเต็ม Safety Stock งบผู้ใช้ไฟ	3.7.1 จัดทำแผนจัดซื้อพัสดุเพื่อเติมเต็ม Safety stock งบผู้ใช้ไฟ ประจำปี 2568	จัดทำแผนจัดซื้อพัสดุแล้วเสร็จภายในเดือนมกราคม 2568		กบพ.รายงานผล
		3.7.2 จัดทำรายงานผลการเบิก-จ่าย-ยืม พัสดุจาก location 0025	รายงานผลภายในวันที่ 20 ของเดือนถัดไปหลังสิ้นไตรมาส		กบพ.รายงานผล
	3.8 จัดทำแผนจัดซื้อพัสดุรองและผลิตภัณฑ์คอนกรีต งบลงทุน (I) และงบโครงการ (P)	-	จัดทำแผนจัดซื้อพัสดุแล้วเสร็จภายในเดือนมกราคม 2568		กบพ.รายงานผล

คำนิยาม : แผนปฏิบัติการ มุมมอง Goal (Finance Social Environment : FSE) ประจำปี 2568 (ทบทวนครั้งที่ 1/2567)

5 แผนงาน	24 กิจกรรมหลัก	กิจกรรมย่อย	เป้าหมาย	คำอธิบายเพิ่มเติม (ถ้ามี)	วิธีการเก็บข้อมูล
แผนงานที่ 4 ลดความเสี่ยงขององค์กรและพนักงาน	4.1 ควบคุมและตรวจสอบสัญญาซื้อขายไฟฟ้าของผู้ใช้ไฟประเภทเอกชน-รายใหญ่ ให้ครบถ้วนทุกราย	-	ครบถ้วน ร้อยละ 100		กบฟ.รายงานผลจากโปรแกรม Power BI Dashboard หัวข้อ สัญญาซื้อขายไฟฟ้า 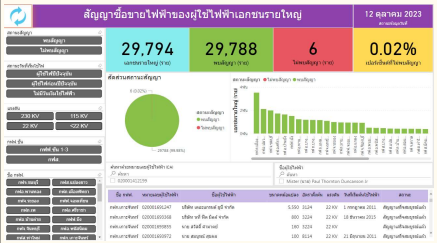
	4.2 ควบคุมและตรวจสอบหลักประกันการใช้ไฟของผู้ใช้ไฟประเภทเอกชน-รายใหญ่ ให้ครบถ้วนทุกราย	-	ครบถ้วน ร้อยละ 100		กบฟ.รายงานผลจากโปรแกรม Power BI Dashboard หัวข้อ เงินประกัน 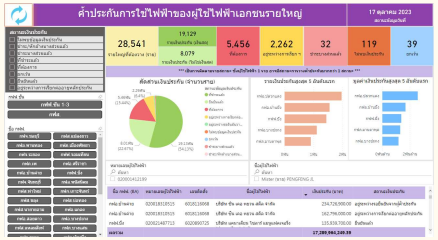
แผนงานที่ 5 การพัฒนาระบบสารสนเทศเพื่อสนับสนุนการดำเนินงาน	5. พัฒนาและปรับปรุงระบบสารสนเทศเพื่อบริหารจัดการข้อมูลและการตัดสินใจของผู้บริหาร ในรูปแบบ Dashboard	-	สามารถนำออกใช้งานได้ภายในกรอบระยะเวลาที่กำหนด	พัฒนาและปรับปรุงระบบสารสนเทศเพื่อบริหารจัดการข้อมูลและการตัดสินใจของผู้บริหาร ในรูปแบบ Dashboard ดังนี้ (1) ลูกหนี้ (2) งานก่อสร้าง (AUC และ C02.2) (3) งบประมาณ (งบลงทุน และการควบคุมค่าใช้จ่าย 7 ประเภท) (4) การตรวจสอบมิเตอร์และหน่วยการใช้ไฟฟ้าผิดปกติ (5) สัญญาซื้อขายไฟฟ้า และหลักประกัน (6) การจดหน่วยและการประมวลผลบิล (7) ธุรกิจเสริม (8) การบริหารพัสดุและการจัดซื้อจัดจ้าง	คณะทำงานฯ รายงานผล

2. Customer

แผนปฏิบัติการกฟส.ด่านช้าง ประจำปี 2568 (ฉบับทบทวน ครั้งที่ 1/2567)
มุมมอง : Customer

1. วัตถุประสงค์เชิงยุทธศาสตร์
- SO1 เป็นผู้นำการให้บริการจำหน่ายไฟฟ้า ด้วยเทคโนโลยีดิจิทัลนวัตกรรม และทุนมนุษย์

2. กลยุทธ์ระดับองค์กร
- SCM1 ยกระดับความผูกพันของลูกค้าและผู้มีส่วนได้ส่วนเสีย

3. เกณฑ์วัดการดำเนินงาน (KRI)
- เป็นการวัดผลสำรวจความผูกพันระหว่างลูกค้าและผู้มีส่วนได้ส่วนเสียกับ กฟภ. ด้วยหลักทางสถิติและระเบียบวิธีที่เป็นที่ยอมรับ และดำเนินการโดยหน่วยงานผู้ประเมินอิสระภายนอก (Third Part y) มาดำเนินการ ซึ่งจะประเมินผลตามกลุ่มผู้มีส่วนได้ส่วนเสียทุกกลุ่ม
  : กลุ่มหน่วยงานกำกับดูแลและภาครัฐ
  : กลุ่มชุมชน สังคม และสิ่งแวดล้อม
  : กลุ่มสื่อมวลชน
  : กลุ่มพันธมิตร
  : กลุ่มคณะกรรมการ
  : บริษัทในเครือ
  : กลุ่มคู่เทียบหรือคู่แข่ง
  : กลุ่มลูกค้า

4. ค่าเป้าหมาย (ระดับ 5)
- ร้อยละ 80

5. กลยุทธ์ระดับสายงาน
- SCM1 ยกระดับความผูกพันของลูกค้าและผู้มีส่วนได้ส่วนเสีย

6. เกณฑ์วัดการดำเนินงาน (KRI)
- เป็นการวัดผลสำรวจความผูกพันระหว่างลูกค้าและผู้มีส่วนได้ส่วนเสียกับ กฟภ. ด้วยหลักทางสถิติและระเบียบวิธีที่เป็นที่ยอมรับ และดำเนินการโดยหน่วยงานผู้ประเมินอิสระภายนอก (Third Part y) มาดำเนินการ ซึ่งจะประเมินผลตามกลุ่มผู้มีส่วนได้ส่วนเสียทุกกลุ่ม
  : กลุ่มหน่วยงานกำกับดูแลและภาครัฐ
  : กลุ่มชุมชน สังคม และสิ่งแวดล้อม
  : กลุ่มสื่อมวลชน
  : กลุ่มพันธมิตร
  : กลุ่มคณะกรรมการ
  : บริษัทในเครือ
  : กลุ่มคู่เทียบหรือคู่แข่ง
  : กลุ่มลูกค้า

7. ค่าเป้าหมาย (ระดับ 5)
- ร้อยละ 80

8. แผนงาน / โครงการ / งาน (Operating Strategies หรือ Strategic Initiatives)	9. แผนปฏิบัติ (ระบุกิจกรรมหลักพร้อมปริมาณหรือเป้าหมาย) (Activities / Action Steps)	10. สถานที่	หน่วยวัด	11. เป้าหมายรายไตรมาส ไตร		ไตรมาส 2		ไตรมาส 3		ไตรมาส 4	12.	13. งบประมาณ (ล้านบาท) (1)ลงทุน	(2)ทำการ	รวม
แผนงานที่ 1 แผนงานสร้างความสัมพันธ์กับ **ผู้มีส่วนได้ส่วนเสีย**	**1. การสร้างความสัมพันธ์กับผู้มีส่วนได้ส่วนเสีย ปี 2568** มีการกำหนดกิจกรรมตามระดับและรูปแบบในการสร้างความสัมพันธ์ เป้าหมาย - ทบทวนแผนสร้างความสัมพันธ์ฯ ปี 2568 ตามแบบฟอร์ม SM-1 ภายใน 31 ม.ค. 2568 - คณะทำงานฯ ดำเนินการตามแผนสร้างความสัมพันธ์กับผู้มีส่วนได้ส่วนเสียปี 2568 พร้อมรายงานผลให้สายงาน (กด) ภายใน 1 วัน หลังสิ้นไตรมาส	ทุกกอง	ร้อยละ	25	90	25	90	25	90	25	คณะทำงานฯ Core Enablers ด้านที่ 4 กฟก.3			
แผนงานที่ 2 การมีส่วนร่วมในการดำเนินงาน **ด้านการมุ่งเน้นผู้มีส่วนได้ส่วนเสีย**	**2. การระบุและจัดลำดับผู้มีส่วนได้ส่วนเสียตามกระบวนการที่รับผิดชอบ** - ทบทวนและระบุข้อมูล ผู้มีส่วนได้ส่วนเสีย ประจำปี 2569 - จัดทำแผนสร้างความสัมพันธ์กับผู้มีส่วนได้ส่วนเสีย ประจำปี 2569 เป้าหมาย - คณะทำงานฯ ระบุข้อมูลสารสนเทศที่เกี่ยวข้องกับผู้มีส่วนได้ส่วนเสียของหน่วยงาน ตามแบบฟอร์ม SM-2 และจัดส่งให้ สายงาน (กด) ภายใน 25 เม.ย. 2568 - คณะทำงานฯ ทบทวน/ระบุ และจัดลำดับผู้มีส่วนได้ส่วนเสีย ที่สำคัญของหน่วยงาน ตามแบบฟอร์ม SM-3-4 และจัดส่งให้ สายงาน (กด) ภายใน 25 เม.ย. 2568 - ดำเนินการจัดทำแผนสร้างความสัมพันธ์กับผู้มีส่วนได้ส่วนเสียปี 2569 ตามแบบฟอร์ม SM-1 ภายใน 31 พ.ค. 2568	ทุกกอง	ร้อยละ	-		100		-		-	คณะทำงานฯ Core Enablers ด้านที่ 4 กฟก.3			
แผนงานที่ 3 การจัดทำและปรับปรุงฐานข้อมูล **เพื่อมุ่งเน้น/บริหารจัดการผู้มีส่วนได้ส่วนเสีย (Stakeholder Profile)**	**3. การบันทึกข้อมูลในฐานข้อมูล เพื่อมุ่งเน้น/บริหารจัดการผู้มีส่วนได้ส่วนเสีย (Stakeholder Profile)** เป้าหมาย - คณะทำงานฯ บันทึกข้อมูลผู้มีส่วนได้ส่วนเสีย (Stakeholder Profile) ตามแบบฟอร์ม SM-8 ภายใน 25 ส.ค. 2568	ทุกกอง	ร้อยละ	-		-		100		-	คณะทำงานฯ Core Enablers ด้านที่ 4 กฟก.3			
แผนงานที่ 4 การยกระดับมาตรฐานคุณภาพ **การให้บริการ**	**4.1 มาตรฐานด้านการให้บริการ การอำนวยความสะดวกในการให้บริการขอใช้ไฟฟ้า และยกระดับการให้บริการ** มาตรฐานด้านการให้บริการ | วิ่นนิ์ท | ระยะเวลาดำเนินการ กรณีไม่ต้องมีการขยายเขต/ปรับปรุงระบบจำหน่ายไฟฟ้าใช้งานเดิม | เขตชุมชน (เทศบาล) | 1 วันทำการ นอกเขตชุมชน | 3 วันทำการ กรณีต้องมีการขยายเขต/ปรับปรุงระบบจำหน่ายไฟฟ้าใช้งานเดิม ระยะทางไม่เกิน 140 เมตร | เขตชุมชน | 10 วันทำการ เป้าหมาย - ดำเนินการภายในระยะเวลาที่กำหนด ไม่น้อยกว่าร้อยละ 90 - กบล.(ก3) สรุปรายงานผล พร้อมจัดส่งรายงานให้ ฝง.ภ.(กด) ภายใน 5 วัน หลังสิ้นไตรมาส	กฟส.ด่านช้าง	ร้อยละ	90	90	90	90	90	90	90	กบล.(ก3)			
	4.2 การขอรับรองศูนย์ราชการสะดวก (Government Easy Contact Center : GECC) 4.2.1 การรักษามาตรฐาน สำหรับ กฟฟ. ที่ผ่านการรับรองศูนย์ราชการสะดวกแล้ว เพื่อพร้อมรองรับการตรวจแบบ Surprise Check จาก สปน. และตามแผนงานตรวจประเมินภายในหน่วยงาน (Internal Audit) - กฟฟ. ที่เคยผ่านการรับรองและยังอยู่ในระยะเวลาการรับรองมาตรฐาน GECC - กฟส.(L,M) ที่เคยผ่านการรับรองมาตรฐาน GECC แต่ไม่ได้สมัครรับรอง เพื่อต่ออายุ เป้าหมาย - แต่งตั้งคณะทำงานตรวจประเมินภายใน (Internal Audit) เพื่อรักษามาตรฐาน ตามเกณฑ์ GECC ภายในเดือน ม.ค. 2568 - ดำเนินการตรวจประเมินภายใน (Internal Audit) ตามแผนงานที่กำหนด ภายในเดือน ก.ย. 2568 - รายงานสรุปผลการดำเนินงาน ภายในไตรมาสที่ 4	กฟส.ด่านช้าง	ร้อยละ	30	30	30	30	30	30	10	คณะทำงานฯ (Internal Audit) (เลขาฯ กบล.(ก3))			
	4.2.2 เตรียมความพร้อมการดำเนินการสู่ศูนย์ราชการสะดวก (Government Easy Contact Center : GECC) เป้าหมาย - กฟส.(L,M) ที่ยังไม่เคยสมัครหรือไม่เคย ผ่านการรับรองฯ จะต้องสมัคร และผ่านการรับรองมาตรฐานฯ ภายในปี 2568-2569 - กฟส.(L,M) ที่เคยได้รับการรับรองฯ จาก สปน. ให้สมัครต่ออายุในปี 2568 จำนวน 11 แห่ง ได้แก่ กฟส.นธ., นช., บพล., บลน., สค., อมน., พทน., ทภ., สช., **สพน., ลข.** - กฟฟ. ที่สมัครขอรับรองฯ ทั้งกรณีสมัครใหม่และต่ออายุ ในปี 2568 จะต้องส่งในสมัครครบถ้วนร้อยละ 100	นธ., นช., บพล., บลน., สค., อมน., พทน., ทภ., สช., สพน., ลข.	ร้อยละ	33.33	33.33	33.33	33.33	33.33	30	-	คณะทำงานฯ GECC (เลขาฯ กบล.(ก3))			
แผนงานที่ 5 การปรับปรุงฐานข้อมูลขององค์กร **(รวมถึงฐานข้อมูลลูกค้าและการวิเคราะห์ข้อมูลในช่องทาง) เพื่อนำไปสู่การวิเคราะห์และการบริหารจัดการ (Data Driven Execution)**	**5.1 การรับฟังเสียงของลูกค้า ตามคู่มือกระบวนการรับฟังเสียงของลูกค้าและวิธีปฏิบัติงานการรวบรวมเสียงของลูกค้าแต่ละช่องทาง (PEA VOC System) ดังนี้** 5.1.1 การติดตามข้อมูลป้อนกลับจากลูกค้าผ่านกล่องประเมินความพึงพอใจแบบแป้นกด (Smile Box) หรือแบบ Touch Screen - กฟส.(L,M,S) ประเมินลูกค้าทางโทรศัพท์สำหรับลูกค้าที่กดประเมินความพึงพอใจต่ำกว่าระดับ 3 (ที่กดประเมิน 1, 2) โดยใช้ข้อมูลจากโปรแกรม Customers' Smile Feedback - กฟส.(L,M,S) นำผลวิเคราะห์การประเมินฯ ของลูกค้าที่ประเมินความพึงพอใจต่ำกว่าระดับ 3 มาดำเนินการปรับปรุงแก้ไข - กฟส.(L,M,S) รายงานสรุปผลวิเคราะห์การประเมินฯ และแจ้งให้ กบล.(ก3) ทราบ ภายใน 5 วัน หลังสิ้นไตรมาส เป้าหมาย - สัดส่วนการกดประเมินเทียบกับจำนวนคิวทั้งหมด กฟส.(L,M,S) **ไม่น้อยกว่าร้อยละ 70 ของจำนวนคิวทั้งหมด** - กบล.(ก3) ติดตามและรายงานสรุปผลวิเคราะห์การประเมินฯในภาพรวมของ กฟก.3 **ภายใน 5 วันหลังสิ้นไตรมาส** - กดส.(ก3) รายงานผลการใช้งานและปัญหาอุปสรรคของระบบฯ **ภายใน 5 วันหลังสิ้นไตรมาส** หมายเหตุ : Front Manager กฟส.(L,M,S) เป็นผู้ดำเนินงาน และบันทึกข้อมูลลงในโปรแกรม Customers' Smile Feedback	กฟส.ด่านช้าง	ร้อยละ	25	25	25	25	25	25	25	กบล.(ก3) กดส.(ก3)			
	5.1.2 การรวบรวมเสียงของลูกค้าจากช่องทาง 4 กลุ่ม (กลุ่มดิจิทัล กลุ่มภายภาพ	กฟส.ด่านช้าง	ร้อยละ	25	25	25	25	25	25	25	กบล.(ก3)			

  แผนงานที่ 6 พัฒนาการใช้ประโยชน์จากฐาน **ข้อมูลลูกค้า (Customer Analytics) เพื่อพัฒนาคุณภาพการให้บริการ หรือสร้างโอกาสทางธุรกิจเกี่ยวเนื่อง**	กลุ่มการสำรวจ และกลุ่มอื่นๆ) เป้าหมาย - กฟส.(L,M,S) บันทึกข้อมูลเสียงของลูกค้าที่มีนัยสำคัญ หรือจัดการไม่ได้ลงระบบ PEA VOC System ทุกครั้ง - กบล.(ก3) รวบรวมเสียงของลูกค้า จากระบบ PEA VOC System และจัดส่งให้ ฝงภ.(กด) ภายใน 5 วันหลังสิ้นไตรมาส													
	6.1 การจัดทำฐานข้อมูลลูกค้าเพื่อพัฒนาคุณภาพการให้บริการ หรือสร้างโอกาสทางธุรกิจเกี่ยวเนื่อง 6.1.1 ฐานข้อมูลลูกค้า High Value เพื่อการดำเนินการธุรกิจงานขอขยายเขตติดตั้งหม้อแปลงเฉพาะราย เป้าหมาย จัดทำฐานข้อมูลโดยมีรายละเอียดดังนี้ - ฐานข้อมูลลูกค้า High Value ที่มีการใช้ไฟตั้งแต่ร้อยละ 70 ของขนาดพิกัดหม้อแปลง - ภายใน ม.ค. - ก.พ. 2568 6.1.2 ฐานข้อมูลลูกค้า เพื่อการดำเนินการธุรกิจงานบำรุงรักษา เป้าหมาย จัดทำฐานข้อมูลโดยมีรายละเอียดดังนี้ - ฐานข้อมูลลูกค้าที่เคยใช้บริการบำรุงรักษา ปี 2566-2567 - ฐานข้อมูลลูกค้าที่ไม่เคยใช้บริการบำรุงรักษา และติดตั้งหม้อแปลงรวมกันเกิน 250 kVA - ภายใน ม.ค. - ก.พ. 2568	กบล.(ก3)	ร้อยละ	100	25.00	-	-	-	-	-	กบล.(ก3)			
	6.2 การใช้ประโยชน์จากฐานข้อมูลลูกค้าเพื่อสร้างโอกาสทางธุรกิจเกี่ยวเนื่อง 6.2.1 การดำเนินการธุรกิจงานขอขยายเขตติดตั้งหม้อแปลงเฉพาะรายโดยใช้ประโยชน์จากฐานข้อมูลลูกค้า High Value เป้าหมาย - จัดทำแผนการให้บริการลูกค้าและนำเสนอข้อมูลการให้บริการธุรกิจเกี่ยวเนื่อง - กบล.(ก3) รายงานผลการดำเนินงาน ทุกไตรมาส หมายเหตุ : ฐานข้อมูลลูกค้าฯ ตามกิจกรรมข้อ 6.1.1	กฟส.ด่านช้าง	ร้อยละ	25	25	25	25	25	25	25	กบล.(ก3)			
	6.2.2 การดำเนินการธุรกิจงานบำรุงรักษา โดยมุ่งเน้นลูกค้า 2 กลุ่ม ดังนี้ (1) ลูกค้ารายเดิม (ที่เคยใช้บริการบำรุงรักษา) ทุกราย (2) ลูกค้ารายใหม่ (ที่ไม่เคยใช้บริการบำรุงรักษา และติดตั้งหม้อแปลงรวมกันเกิน 250 kVA) ร้อยละ 20 เป้าหมาย - จัดทำแผนการให้บริการลูกค้าและนำเสนอข้อมูลการให้บริการธุรกิจเกี่ยวเนื่อง - กบล.(ก3) รายงานผลการดำเนินงาน ทุกไตรมาส หมายเหตุ : - ฐานข้อมูลลูกค้าฯ ตามกิจกรรมข้อ 6.1.2 - กฟส.(L,M,S) สามารถดำเนินการปรับแผนการเข้าพบลูกค้าได้ตามความเหมาะสม	กฟส.ด่านช้าง	ร้อยละ	25	25	25	25	25	25	25	กบล.(ก3)			
	6.3 นำผลวิเคราะห์การประเมินความพึงพอใจ การติดตามข้อมูลป้อนกลับ และข้อร้องเรียนมาปรับปรุงประสิทธิภาพการให้บริการ/ปรับปรุงกระบวนการทำงาน เป้าหมาย - กฟส.(L,M,S) จัดทำแผนทบทวนปรับปรุงกระบวนการทำงานและรายงานผลการตอบสนองเสียงของลูกค้าในด้านผลิตภัณฑ์/บริการ/สนับสนุน ตามช่องทางที่กำหนด ให้ กบล.(ก3) ทราบ หลังสิ้นไตรมาส - กบล.(ก3) ติดตาม และรายงานสรุปผล ในภาพรวมของ กฟก.3 ***ภายใน 5 วันหลังสิ้นไตรมาส***	กฟส.ด่านช้าง	ร้อยละ	25	25	25	25	25	25	25	กบล.(ก3)			
	6.4 จัดทำแผนการนำเสนอการขายงานธุรกิจเกี่ยวเนื่อง การซื้อต่อยอด (Up selling) และการซื้อต่อเนื่อง (Cross selling) แก่ลูกค้ารายสำคัญจากการดำเนินการตามกระบวนการบริหารจัดการความสัมพันธ์กับลูกค้ารายสำคัญ เป้าหมาย ร้อยละความสำเร็จของกิจกรรมที่ (1)-(4) (1) กบล.(ก3) จัดทำแผนการขายงานธุรกิจเกี่ยวเนื่อง ของกลุ่มลูกค้า - กฟก.3 จำนวนลูกค้าที่เข้าพบ ..... ราย (รอค่าเป้าหมาย) หรือไม่น้อยกว่าร้อยที่ กงภ. กำหนด ภายในกรอบค่าเป้าหมายของสายงาน หมายเหตุ : ลูกค้าเป้าหมาย ได้แก่ กลุ่มอุตสาหกรรมและพาณิชย์รายใหญ่ (2) กฟส.(L,M,S) เข้าพบเพื่อเสนอราคา และลูกค้าที่ลงนามในสัญญาธุรกิจเกี่ยวเนื่อง ไม่น้อยกว่า ร้อยละ 10 ของจำนวนลูกค้าที่เข้าพบเพื่อเสนอการขายงานธุรกิจเกี่ยวเนื่องฯ (3) กฟส.(L,M,S) รายงานผลการขายงานธุรกิจเกี่ยวเนื่องฯ ทุกครั้งที่มีความคืบหน้าของสถานะงาน ตาม Google sheet (Sale Tracking) จัดส่ง กบล.(ก3) หลังสิ้นไตรมาส (4) กบล.(ก3) รายงานสรุปผลการดำเนินงานการนำเสนอการขายงานธุรกิจเกี่ยวเนื่อง (ลูกค้ารายใหม่, การซื้อต่อยอด (Up selling) และการซื้อต่อเนื่อง (Cross Selling) ตามแบบฟอร์ม Sale-NCS-001 จัดส่ง ฝงภ.(กด.) ภายใน 5 วันหลังสิ้นไตรมาส	กฟส.ด่านช้าง	ร้อยละ				100				กบล.(ก3)			

แผนงานที่ 7 การเพิ่มประสิทธิภาพการจัดการ **ข้อร้องเรียน**	**7.1 การบริหารจัดการข้อร้องเรียนเป็นไปอย่างมีประสิทธิผลและประสิทธิภาพเพื่อยกระดับการให้บริการที่ดีของ กฟภ. ลดความไม่พึงพอใจและเพิ่มความพึงพอใจของลูกค้า ดังนี้** 7.1.1 การเพิ่มประสิทธิภาพการบริหารจัดการข้อร้องเรียน ดังนี้ (1) การตอบข้อร้องเรียน (ด้านบริการ) โดยรวม - ข้อร้องเรียนทั่วไป ปิดได้ภายใน 30 วันทำการ (ร้อยละ 100) - ข้อร้องเรียนทั่วไป ปิดได้ภายใน 30 วัน (ร้อยละ 100) - ข้อร้องเรียนทั่วไป ปิดได้ภายใน 15 วัน (ไม่น้อยกว่าร้อยละ 93) - ข้อร้องเรียนสำคัญเร่งด่วน (IA/IR chat) ภายใน 24 ชั่วโมง (ร้อยละ 100) (2) การตอบข้อร้องเรียน (ด้านบริการ) กลุ่มบริการทั่วไป (คุณภาพไฟฟ้า+การให้บริการ) - การปิดข้อร้องเรียน ภายใน 20 วัน (ไม่น้อยกว่า ร้อยละ 97) (3) การตอบข้อร้องเรียน (ด้านบริการ) กลุ่มที่ต้องแก่งรัดแก้ไข (พฤติกรรมพนักงาน+การจดหน่วย/แจ้งค่าไฟฟ้า+การถูกงดจ่ายไฟฟ้า) - การปิดข้อร้องเรียน ภายใน 10 วัน (ไม่น้อยกว่าร้อยละ 85) (4) ระยะเวลาตอบสนองที่ลูกค้าร้องขอและปฏิบัติตามเงื่อนไข - ตรวจสอบหรือติดต่อผู้ใช้ไฟภายใน 5 วัน (ร้อยละ 100) เป้าหมาย ร้อยละความสำเร็จของการดำเนินการบริหารจัดการข้อร้องเรียนให้เป็นไปตาม ค่าเป้าหมาย และจัดทำรายงานสรุปข้อร้องเรียนทุกไตรมาส หมายเหตุ : ไม่รวมข้อร้องเรียนประเภททุจริตประพฤติมิชอบ	กฟส.ด่านช้าง	ร้อยละ	100	100	100	100	100	100	100	กบล.(ก3)			
	7.2 การจัดทำแผนงานหรือแนวทางการปฏิบัติงานเชิงป้องกันข้อร้องเรียนของลูกค้า เป้าหมาย - กฟส.(L,M,S) จัดทำแผนงานหรือแนวทางการปฏิบัติงานเชิงป้องกันข้อร้องเรียน ของลูกค้า และสรุปรายงานผลจัดส่ง กบล.(ก3) หลังสิ้นไตรมาส - กบล.(ก3) วิเคราะห์ปัญหาข้อร้องเรียน (ด้านบริการ) จัดทำแผนงาน หรือแนวทางการปฏิบัติงานเชิงป้องกัน ข้อร้องเรียนของลูกค้า และจัดส่ง ฝลพ. **ภายใน 5 วันหลังสิ้นไตรมาส**	กฟส.ด่านช้าง	ครั้ง	1	1	1	1	1	1	1	กบล.(ก3)			
แผนงานที่ 8 แผนงานสร้างความสัมพันธ์เพื่อรักษา **ฐานข้อมูลลูกค้ารายสำคัญ (Key Account) และนำระบบ Digital CRM มาใช้สนับสนุนการให้บริการลูกค้า**	**8.1 ทบทวนรายชื่อลูกค้ารายสำคัญ และแผนตามกระบวนการบริหารลูกค้ารายสำคัญ (KAMT) ให้สอดคล้องตามค่าเป้าหมายในการเพิ่มประสิทธิภาพการดูแลลูกค้า** เป้าหมาย - ทบทวนและขออนุมัติรายชื่อลูกค้ารายสำคัญภายในเดือน ม.ค. 2568 - จัดทำฐานข้อมูลลูกค้า และแผนบริหารลูกค้ารายสำคัญ ลงในโปรแกรม Digital CRM ให้เป็นปัจจุบัน	กบล.(ก3)	ร้อยละ	100	101	-		-		-	กบล.(ก3)			
	8.2 ดำเนินการตามแผนงาน กระบวนการบริหารลูกค้ารายสำคัญ (KAMT) 8.2.1 การบริการเสริมโดยไม่คิดค่าใช้จ่าย (Free Maintenance Service : FMS) ตามที่ลูกค้าร้องขอ เป้าหมาย การจัดการความสัมพันธ์กับลูกค้าตามระดับของลูกค้า โดยแบ่งตามกลุ่มลูกค้า ดังนี้ - ลูกค้ากลุ่ม Strategic ร้อยละ 100 ของข้อมูลตามข้อ 8.1 กฟก.3 จำนวน 45 ราย - ลูกค้ากลุ่ม Star ร้อยละ 100 ของข้อมูลตามข้อ 8.1 กฟก.3 จำนวน 6 ราย - ลูกค้ากลุ่ม Status ร้อยละ 100 ของข้อมูลตามข้อ 8.1 กฟก.3 จำนวน 351 ราย	กบล.(ก3) กฟส.(L,M), กฟส.บนจ.	ร้อยละ	25	25	25	25	25	25	25	กบล.(ก3)			
	8.2.2 กิจกรรมการสร้างความสัมพันธ์กับลูกค้ารายสำคัญ (Relation Building Activity : RBA) เป้าหมาย การจัดการความสัมพันธ์กับลูกค้าตามระดับของลูกค้า โดยแบ่งตามกลุ่มลูกค้า ดังนี้ - กลุ่ม Strategic ร้อยละ 100 - กลุ่ม Star ร้อยละ 100 - กลุ่ม Status ร้อยละ 100 - กลุ่ม Streamline ร้อยละ 40	กบล.(ก3) กฟส.(L,M), กฟส.บนจ.	ร้อยละ	25		25		25		25	กบล.(ก3)			
	8.3 การเยี่ยมเยือนลูกค้ารายสำคัญ/ลูกค้ามูลค่าสูง/ลูกค้าในนิคมอุตสาหกรรม และลูกค้าที่อยู่ในพื้นที่ให้บริการของ SPP โดยผู้บริหาร และกำหนดวัตถุประสงค์การเยี่ยมเยือนลูกค้าแต่ละรายที่ชัดเจนพร้อมบันทึกผลการเยี่ยมในโปรแกรม Digital CRM เป้าหมาย - เยี่ยมเยือนโดย ผชก.(ก3) : ไตรมาสละ 1 ราย หรือ 4 ราย/ปี - เยี่ยมเยือนโดย ผจก. CEO (ระดับ 11-12) : ไตรมาสละ 3 ราย หรือ 12 ราย/ปี (สฉ. บร. ก3. สพ.) - เยี่ยมเยือนโดย ผจก.กฟส.(L,M) : ไตรมาสละ 6 ราย หรือ 24 ราย/ปี - เยี่ยมเยือนโดย ผจก.กฟส.(S) : ไตรมาสละ 3 ราย หรือ 12 ราย/ปี - เยี่ยมเยือนโดย ผจก.กฟส.(XS) : พิจารณาตามความพร้อม และศักยภาพของพื้นที่ หมายเหตุ : สามารถพิจารณารูปแบบการเยี่ยมเยือนลูกค้าได้ 2 รูปแบบ 1. รูปแบบ Onsite และ 2. รูปแบบ Online Meeting ผ่านระบบออนไลน์แพลตฟอร์มต่างๆ ลว. 5 ม.ค. 2567 อนุมัติปรับปรุงคู่มือการสร้างและการจัดการความสัมพันธ์กับลูกค้า)	กฟส.ด่านช้าง	ร้อยละ	25		25		25		25	กบล.(ก3)			

	8.4 จัดประชุมสัมมนาลูกค้ารายใหญ่ในพื้นที่ กฟฟ. ที่มีรายได้มากกว่า 100 ล้านบาท/เดือน เป้าหมาย ภพก.3,จังหวัด 15 กฟฟ. หมายเหตุ : ปรับลดได้ตามความเหมาะสม โดยหลักเกณฑ์การจัดสัมมนาฯ ให้เป็นไปตามอนุมัติ ผวก.	กฟส.(L,M) ยกเว้น บพล.,ตบ.	ร้อยละ	100							กบล.(ก3)			
	8.5 การมอบของที่ระลึกในโอกาสพิเศษ/มอบของที่ระลึกสำหรับจัดกิจกรรมนันทนาการ/ประชาสัมพันธ์กิจกรรมต่างๆ เป้าหมาย - กลุ่ม Strategic ทุกราย ไม่น้อยกว่า 1 ครั้ง/ปี - กลุ่ม Star, Status ให้พนักงาน KAMR พิจารณาตามความเหมาะสม - กิจกรรมนันทนาการ/ประชาสัมพันธ์กิจกรรมต่างๆ สำหรับลูกค้าพิจารณาตามความเหมาะสม	กบล.(ก3) กฟส.(L,M), กฟส.บนจ.	ร้อยละ	25		25		25		25	กบล.(ก3)			
	8.6 การสนับสนุนลูกค้ารายใหม่ ตามข้อมูล BOI/หน่วยงานท้องถิ่น/แหล่งข้อมูลอื่นๆ โดยการติดต่อสื่อสาร/เยี่ยมเยือน เพื่อให้ข้อมูลต่างๆ เช่น การขอใช้ไฟฟ้า, ขยายเขตระบบไฟฟ้าและการวางแผนการจ่ายไฟฟ้า เป็นต้น เป้าหมาย รายงานสรุปผลการติดต่อสื่อสาร/เยี่ยมเยือน ทุกไตรมาส ตามแบบฟอร์มรายงาน BOI CRM-NCS-002 ผ่านลิงก์ https://qr.pea.co.th/ZmE3YzQ4N	กบล.(ก3) กฟส.(L,M)	ร้อยละ	25		25		25		25	กบล.(ก3)			

แผนปฏิบัติการ กฟส.ด่านช้าง ประจำปี 2568
มุมมอง : Customer (เพิ่มเติม)

8. แผนงาน / โครงการ / งาน (Operating Strategies หรือ Strategic Initiatives)	9. แผนปฏิบัติ (ระบุกิจกรรมหลักพร้อมปริมาณหรือเป้าหมาย) (Activities / Action Steps)	10. สถานที่	หน่วยวัด	11. เป้าหมายรายไตรมาส				12.	3. งบประมาณ (ล้านบาท		
				ไตรมาส	ไตรมาส	ไตรมาส	ไตรมาส		(1)ลงทุ	(2)ทำ	รว
	1. ขยายผลการใช้งานระบบสำหรับลูกค้ารายสำคัญ/ รายใหญ่ PEA Privilege เป้าหมาย - กฟส.(L,M) ประชาสัมพันธ์เชิญชวนให้ลูกค้ารายสำคัญ/ลูกค้ารายใหญ่ลงทะเบียนใช้งาน PEA Privilege ผ่านช่องทางออนไลน์ เช่น Facebook, Line กลุ่ม เป็นต้น อย่างน้อยเดือนละครั้ง	กบล.(ก3) กฟส.(L,M),	ครั้ง	1	1	1	1	กบล.(ก3)			
	2. การโอนเปลี่ยนชื่อผู้ใช้ไฟ (P9) เป้าหมาย - กฟส.(L,M,S) ดำเนินการโอนเปลี่ยนชื่อผู้ใช้ไฟ ประเมินจากคำร้องขอโอนเปลี่ยนชื่อผู้ใช้ไฟ ต้องดำเนินการให้แล้วเสร็จภายใน 30 วันทำการ ร้อยละ 100 หมายเหตุ : ประเมินผลจากระบบ QMS PEA // om.pea.co.th (ยกเว้น คำร้องที่บันทึกแนวทางการแก้ไขและบันทึก QIR ภายในกรอบเวลา)	กบล.(ก3) กฟส.(L,M,S)	ร้อยละ	25	25	25	25	กบล.(ก3)			
	3. การบริหารจัดการข้อมูลการติดตั้งหม้อแปลงเฉพาะราย เป้าหมาย - กฟส.(L,M,S) บันทึกข้อมูลการติดตั้งหม้อแปลงเฉพาะรายตาม SLA ครบถ้วน 100% หมายเหตุ : กรณีไม่มีคำร้องขอขยายเขตหม้อแปลงเฉพาะราย ให้ยกเว้นการประเมิน	กบล.(ก3) กฟส.(L,M,S)	ร้อยละ	25	25	25	25	กบล.(ก3)			
	4. การติดตั้งหม้อแปลงเฉพาะราย ขนาดรวมกันไม่เกิน 250 เควีเอ. (ภายใน 35 วันทำการ) เป้าหมาย - กฟส.(L,M,S) ติดตั้งหม้อแปลงเฉพาะรายขนาดรวมกันไม่เกิน 250 เควีเอ. ร้อยละ 100 หมายเหตุ : กรณีไม่มีคำร้องขอขยายเขตหม้อแปลงเฉพาะราย ให้ยกเว้นการประเมิน	กฟส.ด่านช้าง	ร้อยละ	25	25	25	25	กบล.(ก3)			
	5. การติดตั้งหม้อแปลงเฉพาะราย ขนาดรวมกันเกินกว่า 250 แต่ไม่เกิน 2,000 เควีเอ. (ภายใน 55 วันทำการ) เป้าหมาย - กฟส.(L,M) ติดตั้งหม้อแปลงเฉพาะรายขนาดรวมกันเกินกว่า 250 แต่ไม่เกิน 2,000 เควีเอ. ร้อยละ 100 หมายเหตุ : - กรณีไม่มีคำร้องขอขยายเขตหม้อแปลงเฉพาะราย ให้ยกเว้นการประเมิน - ข้อ 3-5 ประเมินผลจากระบบ http://transparency.pea.co.th/	กบล.(ก3) กฟส.(L,M)	ร้อยละ	25	25	25	25	กบล.(ก3)			
	6. การรับคำร้องประเภทขอใช้ไฟใหม่ผ่านระบบ ICS เทียบกับคำร้องทั้งหมด (SAP) เป้าหมาย - กฟส.(L,M,S) ดำเนินการรับคำร้องประเภทขอใช้ไฟใหม่ผ่านระบบ ICS ไม่น้อยกว่าร้อยละ 95 - กดส.(ก3) สรุปรายงานผลทุกไตรมาส	กฟส.ด่านช้าง	ร้อยละ	25	25	25	25	กดส.(ก3)			
	7. ความถูกต้องในการบันทึกข้อมูลหมายเลขบัตรประชาชน เทียบกับจำนวนหมายเลขผู้ใช้ไฟฟ้า (CA.2000) ทั้งหมด เป้าหมาย (1) กฟส.(L,M,S,XS) ประสานหน่วยงานที่เกี่ยวข้อง เพื่อขอคัดสำเนาเลขบัตรประชาชนจาก (2) กฟส.(L,M,S,XS) ดำเนินการตรวจสอบและบันทึกข้อมูลหมายเลขบัตรประชาชนให้ถูกต้อง - กดส.(ก3) สรุปรายงานผล หลังสิ้นไตรมาส 2 ตรวจสอบข้อมูลจาก https://csm.pea.co.th/	กฟส.ด่านช้าง	ร้อยละ	25	75	-	-	กดส.(ก3)			
	8. PEA บริการระดับ "Platinum Service" งานติดตั้งหม้อแปลงเฉพาะราย ภายใน 10 วันทำการ เป้าหมาย - กฟส.(L,M,S) ออกแบบและจัดทำระบบกำกับติดตามการให้บริการแบบ Platinum Service ภายในหน่วยงานตนเอง ให้แล้วเสร็จ ภายใน ก.พ. 2568 - สัดส่วนจำนวนงาน C02.2 (แรงสูงและหม้อแปลง) (Market Share) ไม่น้อยกว่าร้อยละ 50 - กบล.(ก3) ติดตามผล PEA บริการระดับ "Platinum Service" งานติดตั้งหม้อแปลงเฉพาะราย และสรุปรายงานผลทุกวันที่ 5 หลังสิ้นไตรมาส	กฟส.ด่านช้าง	ร้อยละ	25	25	25	25	กบล.(ก3)			
	9. ประสิทธิผลการให้บริการธุรกิจเกี่ยวเนื่องจากการบริหารลูกค้ารายสำคัญ เป้าหมาย - ประสิทธิผลการให้บริการธุรกิจเกี่ยวเนื่องจากการบริหารลูกค้ารายสำคัญ ร้อยละ 10 ของลูกค้ารายสำคัญกลุ่ม Strategic, Star และ Status ที่มีมูลค่า 5,000 บาทขึ้นไป *(ไม่รวม การให้ใช้เสาไฟฟ้าและการให้บริการเส้นใยแก้วนำแสง)* และไม่น้อยกว่า 2 ราย ต่อ กฟส.	กฟส.(L,M), กฟส.บนจ.	ร้อยละ	100				กบล.(ก3)			
	10. จำนวนผู้สมัครใช้บริการ Line PEA Thailand เป้าหมาย - กฟส.(L,M,S) รวม กฟส.(XS) ในสังกัด ประชาสัมพันธ์เชิญชวนลูกค้าสมัครใช้บริการ Line PEA Thailand ตามค่าเป้าหมายที่กำหนด	กฟส.ด่านช้าง	ร้อยละ	รอค่าเป้าหมายจาก กวช.				กดส.(ก3)			

3. Internal Process

แผนปฏิบัติการกฟส.ด่านช้าง ประจำปี 2568

มุมมอง : Internal Process

1. วัตถุประสงค์เชิงยุทธศาสตร์

- SO1 เป็นผู้นำการให้บริการจำหน่ายไฟฟ้าด้วยเทคโนโลยีดิจิทัลนวัตกรรม และทุนมนุษย์

2. กลยุทธ์ระดับองค์กร

- CB1 Core Business: การบูรณาการในการสร้างประโยชน์ทางธุรกิจ ส่งเสริมการใช้เทคโนโลยีเพิ่มคุณภาพการให้บริการและเพิ่มขีดความสามารถของบุคลากร โดยบริหารจัดการจากศูนย์ TCC

3. เกณฑ์วัดการดำเนินงาน (KRI)

- สร้างมูลค่าเพิ่มในธุรกิจหลัก (Core Regulate Business) 750 ล้านบาท ด้วยการเพิ่มประสิทธิภาพในการบริหารและปฏิบัติการ

4. ค่าเป้าหมาย (ระดับ 5)

- 750 ล้านบาท (รายปี)

5. กลยุทธ์ระดับสายงาน

- CB1 Core Business: การบูรณาการในการสร้างประโยชน์ทางธุรกิจ ส่งเสริมการใช้เทคโนโลยีเพิ่มคุณภาพการให้บริการและเพิ่มขีดความสามารถของบุคลากร โดยบริหารจัดการจากศูนย์ TCC

6. เกณฑ์วัดการดำเนินงาน (KRI)

- ร้อยละของหน่วยสูญเสียในระบบจำหน่าย (Loss) ของสายงานภาคกลางและใต้
- ดัชนีจำนวนครั้งที่ไฟฟ้าขัดข้อง (SAIFI) นิคมอุตสาหกรรมของสายงานภาคกลางและใต้
- ดัชนีระยะเวลาที่ไฟฟ้าขัดข้อง (SAIDI) นิคมอุตสาหกรรมของสายงานภาคกลางและใต้
- ความพึงพอใจต่อระบบไฟฟ้าในนิคมอุตสาหกรรม
- สัดส่วนของค่าใช้จ่ายในการบำรุงรักษาเชิงป้องกันต่อเชิงแก้ไข (Preventive Maintenance/Corrective Maintenance) ที่เพิ่มขึ้นของระบบไฟฟ้า
- ผลสำรวจความพึงพอใจของผู้มีส่วนได้ส่วนเสียต่อการดำเนินงานของ กฟภ.
- ผลสำรวจความผูกพันระหว่างผู้มีส่วนได้ส่วนเสียกับ กฟภ.

7. ค่าเป้าหมาย (ระดับ 5)

- ระดับ 5
- ระดับ 5
- ระดับ 5
- ระดับ 5
- อัตราส่วน PM/CM ไม่ต่ำกว่า 2.5
- ระดับ 5
- ระดับ 5

8. แผนงาน / โครงการ / งาน	9. แผนปฏิบัติ	10. สถานที่	หน่วยวัด	11. เป้าหมายรายไตรมาส				12. หน่วยงานหลัก	13. งบประมาณ (ล้านบาท)		
Operating Strategies หรือ Strategic Initiative	(ระบุกิจกรรมหลักพร้อมปริมาณหรือเป้าหมาย)			ไตรมาส 1	ไตรมาส 2	ไตรมาส 3	ไตรมาส 4		(1)ลงทุน	(2)ทำการ	รวม
	(Activities / Action Steps)										
<u>แผนงานที่ 1 ควบคุมหน่วยสูญเสียในระบบ</u> จำหน่าย (Loss) ของสายงานภาคกลางและใต้	**1.1 จัดทำค่าเป้าหมายหน่วยสูญเสีย (Total Losses)**										
	1.1.1 จัดทำค่าเป้าหมายหน่วยสูญเสียชั่วคราว ภายในเดือน ม.ค. 2568 **<u>เป้าหมาย</u>** กฟก.3 = 5.44 หมายเหตุ : ใช้ค่าเป้าหมายระดับ 5 ปี 2567 ในช่วงรอเป้าหมาย ปี 2568 จากสายงานปฏิบัติการระบบไฟฟ้า	กฟจ. กฟส. L/M	ครั้ง	1	-	-	-	คณะทำงานฯ			
	1.1.2 ปรับปรุงค่าเป้าหมายหน่วยสูญเสียปี 2568 ตามที่ กฟภ.กำหนด **<u>เป้าหมาย</u>** กฟก.3 = (รอค่า กคฟ.)	กฟจ. กฟส. L/M	ครั้ง	-	1	-	-	คณะทำงานฯ			

8. แผนงาน / โครงการ / งาน	9. แผนปฏิบัติ	10. สถานที่	หน่วยวัด	11. เป้าหมายรายไตรมาส				12. หน่วยงานหลัก	13. งบประมาณ (ล้านบาท)		
Operating Strategies หรือ Strategic Initiative	(ระบุกิจกรรมหลักพร้อมปริมาณหรือเป้าหมาย)			ไตรมาส 1	ไตรมาส 2	ไตรมาส 3	ไตรมาส 4		(1)ลงทุน	(2)ทำการ	รวม
	(Activities / Action Steps)										
	1.2 การดำเนินการตามแผนปฏิบัติด้าน Technical Loss **จำนวน 10 มาตรการ ของ กฟภ.** **<u>เป้าหมาย</u>** - ดำเนินการครบถ้วน ร้อยละ 100 ตามแผนงานที่กำหนด - รายงานผลการดำเนินงานทุกไตรมาส - วิเคราะห์และทบทวนกิจกรรม (กรณีค่า Loss ไม่ได้ค่าเป้าหมายตามไตรมาส)	กฟจ. กฟส. L/M กรย.(ก3) กปบ.(ก3) กบษ.(ก3) กสฟ.(ก3) กวว.(ก3)	ร้อยละ	100	100	100	100	คณะทำงานฯ			
	1.3 การดำเนินการตามแผนปฏิบัติด้าน Non Technical Loss **จำนวน 8 มาตรการ ของ กฟภ.** **<u>เป้าหมาย</u>** - ดำเนินการครบถ้วน ร้อยละ 100 ตามแผนงานที่กำหนด - รายงานผลการดำเนินงานทุกไตรมาส - วิเคราะห์และทบทวนกิจกรรม (กรณีค่า Loss ไม่ได้ค่าเป้าหมายตามไตรมาส)	กฟจ. กฟส. L/M กบล.(ก3) กบฟ.(ก3) กดส.(ก3)	ร้อยละ	100	100	100	100	คณะทำงานฯ กบล.(ก3)			
	1.4 การใช้โปรแกรม U-CUBE เพื่อนำมาใช้บริหารจัดการด้าน Non-Technical Losses **<u>เป้าหมาย</u>** - รายงานผลการดำเนินงานทุกไตรมาส - วิเคราะห์และเสนอแนวทางแก้ไขกรณีไม่สามารถดำเนินการแก้ไข/ปิดงานได้ครบถ้วน ร้อยละ 100	กฟส.ด่านช้าง	ร้อยละ	100	100	100	100	คณะทำงานฯ กบล.(ก3)			
	1.5 การปรับปรุงหม้อแปลงและระบบไฟฟ้าแรงต่ำ ตามผลการวิเคราะห์ด้วยโปรแกรม OPSA on GIS (ไตรมาสที่ 4/2567) 1.5.1 ตรวจสอบ, จัดทำแผนงานการปรับปรุงระบบจำหน่ายแรงต่ำ จัดลำดับความสำคัญของแผนงานปรับปรุงฯ จัดทำงบประมาณ, แผนความต้องการพัสดุ และแผนงานก่อสร้างและปรับปรุงระบบจำหน่ายแรงต่ำโดยพิจารณาหม้อแปลงที่เกิดปัญหาแรงดันตก และ/หรือ Loading มากกว่า 100% **<u>เป้าหมาย</u>** รายงานผลการดำเนินงาน ไตรมาส 1 อนุมัติงบประมาณร้อยละ 30 ของหม้อแปลงไฟฟ้าที่ต้องแก้ไข ไตรมาส 2 อนุมัติงบประมาณร้อยละ 80 ของหม้อแปลงไฟฟ้าที่ต้องแก้ไข ไตรมาส 3 อนุมัติงบประมาณร้อยละ 100 ของหม้อแปลงไฟฟ้าที่ต้องแก้ไข **<u>(รายละเอียดตามเอกสารแนบ_แผนงานหม้อแปลงแรงดันตก , Load > 100%)</u>**	กฟส.ด่านช้าง	ร้อยละ	30	80	100	-	กวว.(ก3)			

8. แผนงาน / โครงการ / งาน	9. แผนปฏิบัติ	10. สถานที่	หน่วยวัด	11. เป้าหมายรายไตรมาส				12. หน่วยงานหลัก	13. งบประมาณ (ล้านบาท)		
Operating Strategies หรือ Strategic Initiative	(ระบุกิจกรรมหลักพร้อมปริมาณหรือเป้าหมาย)			ไตรมาส 1	ไตรมาส 2	ไตรมาส 3	ไตรมาส 4		(1)ลงทุน	(2)ทำการ	รวม
	(Activities / Action Steps)										
	1.5.2 ผลดำเนินการก่อสร้างและปรับปรุงระบบจำหน่ายแรงต่ำ เพื่อแก้ไขปัญหาหม้อแปลงที่เกิดปัญหาแรงดันตก และ/หรือ Loading มากกว่า 100% **<u>เป้าหมาย</u>** รายงานผลการดำเนินงาน (D1-F4) ไตรมาส 1 ร้อยละ 5 ของหม้อแปลงไฟฟ้าที่ได้รับอนุมัติงบประมาณ ไตรมาส 2 ร้อยละ 25 ของหม้อแปลงไฟฟ้าที่ได้รับอนุมัติงบประมาณ ไตรมาส 3 ร้อยละ 75 ของหม้อแปลงไฟฟ้าที่ได้รับอนุมัติงบประมาณ ต.ค. - พ.ย. 2568 ร้อยละ 100 ของหม้อแปลงไฟฟ้าที่ได้รับอนุมัติงบประมาณ	กฟส.ด่านช้าง	ร้อยละ	5	25	75	100	กวว.(ก3)			
	1.5.3 รายงานผลการก่อสร้างและปรับปรุงระบบจำหน่ายแรงต่ำ ตามข้อ 1.5.2 ในระบบ PSIM (c2psim.pea.co.th) (สถานะ D1) **<u>เป้าหมาย</u>** รายงานผลเดือนละครั้ง ในระบบ PSIM	กฟส.ด่านช้าง	ครั้ง	3	3	3	3	กวว.(ก3)			
	1.5.4 วิเคราะห์ระบบจำหน่ายแรงต่ำด้วย OPSA on GIS ภายในวันที่ 15 ธ.ค.68 เพื่อใช้จัดทำแผนงานการปรับปรุงระบบจำหน่ายแรงต่ำในปี 2569 ต่อไป **<u>เป้าหมาย</u>** วิเคราะห์และจัดทำแผนงาน เดือน ธ.ค. 2568 จำนวน 1 ครั้ง	กฟส.ด่านช้าง	ครั้ง	-	-	-	1	กวว.(ก3)			
<u>แผนงานที่ 2 ควบคุมดัชนีจำนวนครั้งที่ไฟฟ้าขัดข้อง (SAIFI) และดัชนีระยะเวลาที่ไฟฟ้าขัดข้อง (SAIDI) นิคมอุตสาหกรรม, เขตอุตสาหกรรม, สวนอุตสาหกรรม ของสายงานภาคกลางและใต้	**2.1 จัดทำค่าเป้าหมาย และปรับปรุงค่าเป้าหมายค่าดัชนี SAIFI & SAIDI พื้นที่นิคมอุตสาหกรรม** 2.1.1 จัดทำค่าเป้าหมายชั่วคราว ค่าดัชนี SAIFI&SAIDI พื้นที่นิคมอุตสาหกรรม ภายในเดือน ม.ค. 2568 **<u>เป้าหมาย</u>** กฟก.3 SAIFI = 0.670, SAIDI = 8.469 หมายเหตุ : ใช้ค่าเป้าหมายระดับ 5 ปี 2567 ในช่วงรอเป้าหมาย ปี 2568	กปบ.(ก3)	ครั้ง	1	-	-	-	กปบ.(ก3)			

8. แผนงาน / โครงการ / งาน	9. แผนปฏิบัติ	10. สถานที่	หน่วยวัด	11. เป้าหมายรายไตรมาส				12. หน่วยงานหลัก	13. งบประมาณ (ล้านบาท)		
Operating Strategies หรือ Strategic Initiative	(ระบุกิจกรรมหลักพร้อมปริมาณหรือเป้าหมาย)			ไตรมาส 1	ไตรมาส 2	ไตรมาส 3	ไตรมาส 4		(1)ลงทุน	(2)ทำการ	รวม
	(Activities / Action Steps)										
	2.1.2 ปรับปรุงค่าเป้าหมายดัชนี SAIFI&SAIDI พื้นที่นิคมอุตสาหกรรม ตามที่ กฟภ.กำหนด **<u>เป้าหมาย</u>** กฟก.3 SAIFI = 0.670, SAIDI = 8.469 (รอค่าเป้าหมายจาก กคฟ.) หมายเหตุ : ตามหนังสือเลขที่ กคฟ.(วช)837/2567 ผวก. อนุมัติให้ใช้ผลค่าดัชนี SAIFI, SAIDI และ MAIFI จาก Web Application (https://relia.pea.co.th) เพื่อเป็น Baseline สำหรับตั้งค่าเป้าหมายปี 2568 **2.2 ตรวจสิ่งผิดปกติในระบบสายส่ง 115 เควี และระบบจำหน่าย 22/33 เควี (Patrol)** **และดำเนินการแก้ไขสิ่งผิดปกติในระบบจำหน่ายแรงสูงและระบบสายส่งไฟฟ้า** **(ตามระยะเวลาที่คู่มือ Maintenance Policy กำหนด) ในพื้นที่นิคม** **อุตสาหกรรมด้วยโปรแกรม Mobile job Management (MJM)** - ระบบสายส่ง ทุกวงจร 2 เดือน/ครั้ง - ระบบจำหน่าย 22 เควี ไตรมาส/ครั้ง	กปบ.(ก3)	ครั้ง	-	1	-	-	กปบ.(ก3)			
	2.2.1 ตรวจสิ่งผิดปกติในระบบสายส่ง 115 เควี และระบบจำหน่าย 22 เควี ด้วยโปรแกรม Mobile job Management (MJM) **<u>เป้าหมาย</u>** - ดำเนินการครบถ้วน ร้อยละ 100 ตามแผนงานที่กำหนด - รายงานผลการดำเนินงานทุกไตรมาส	กฟจ.สค. กฟส.เมืองสมุทรสาคร กฟส.โคกขาม กบษ.(ก3)	ร้อยละ	100	100	100	100	กบษ.(ก3)			
	2.2.2 ดำเนินการแก้ไขสิ่งผิดปกติในระบบจำหน่ายแรงสูงและระบบสายส่งไฟฟ้า ในพื้นที่นิคมอุตสาหกรรม โดยตรวจสอบและติดตามผลการดำเนินงานด้วยโปรแกรม Mobile job Management (MJM) (ตามระยะเวลาที่คู่มือ Maintenance Policy กำหนด) **<u>เป้าหมาย</u>** ดำเนินการแก้ไขตาม Maintenance Policy และรายงานผลการแก้ไขสิ่งผิดปกติ แก้ไขสิ่งผิดปกติทุกไตรมาส	กฟจ.สค. กฟส.เมืองสมุทรสาคร กฟส.โคกขาม กบษ.(ก3)	ครั้ง	1	1	1	1	กบษ.(ก3)			
	2.3 ตัดแต่งต้นไม้ใกล้แนวระบบไฟฟ้าได้ตามแผนงานของ กฟข. **(ตามระยะทางต้นไม้ที่ได้จากการสำรวจ) ในพื้นที่นิคมอุตสาหกรรม** **<u>เป้าหมาย</u>** - ดำเนินการครบถ้วน ร้อยละ 100 ตามแผนงานที่กำหนด - รายงานผลการดำเนินงานทุกไตรมาส กฟก.3 จำนวน 33.38 วงจร-กม. - นิคมฯสมุทรสาคร จำนวน 20.27 วงจร-กม. - นิคมฯสินสาคร จำนวน 13.11 วงจร-กม.	กฟจ.สค. กฟส.เมืองสมุทรสาคร กฟส.โคกขาม กบษ.(ก3)	ร้อยละ	100	100	100	100	กบษ.(ก3)			

8. แผนงาน / โครงการ / งาน	9. แผนปฏิบัติ	10. สถานที่	หน่วยวัด	11. เป้าหมายรายไตรมาส				12. หน่วยงานหลัก	13. งบประมาณ (ล้านบาท)		
Operating Strategies หรือ Strategic Initiative	(ระบุกิจกรรมหลักพร้อมปริมาณหรือเป้าหมาย)			ไตรมาส 1	ไตรมาส 2	ไตรมาส 3	ไตรมาส 4		(1)ลงทุน	(2)ทำการ	รวม
	(Activities / Action Steps)										
	2.4 บำรุงรักษาสถานีไฟฟ้าพื้นที่นิคมอุตสาหกรรม **<u>เป้าหมาย</u>** - ดำเนินการครบถ้วน ร้อยละ 100 ตามแผนงานที่กำหนด - รายงานผลการดำเนินงานทุกไตรมาส กฟก.3 จำนวน 3 สถานี (สถานีฯท่าทราย1, สถานีฯท่าทราย2(ชค), สถานีฯสินสาคร)	กสฟ.(ก3)	ร้อยละ	100	100	100	100	กสฟ.(ก3)			
	2.5 สำรวจระบบไฟฟ้าทั้งระบบสายส่ง, ระบบจำหน่ายแรงสูง เพื่อพิจารณาปรับปรุงระบบจำหน่ายพื้นที่นิคมอุตสาหกรรม 2.5.1 สำรวจระบบจำหน่ายและจัดทำแผนงานก่อสร้างและปรับปรุงระบบสายส่ง, ระบบจำหน่าย **<u>เป้าหมาย</u>** จัดทำแผนงานและรายงานผลภายใน เดือน มี.ค. 2568	กฟจ.สค. กฟส.เมืองสมุทรสาคร กฟส.โคกขาม กบษ.(ก3)	ครั้ง	1	-	-	-	กบษ.(ก3)			
	2.5.2 รายงานผลการก่อสร้างและปรับปรุงระบบจำหน่าย จากข้อ 2.5.1 **<u>เป้าหมาย</u>** รายงานผลการดำเนินงานทุกไตรมาส	กฟจ.สค. กฟส.เมืองสมุทรสาคร กฟส.โคกขาม กบษ.(ก3)	ครั้ง	1	1	1	1	กบษ.(ก3)			
	2.6 รายงานผลค่าดัชนี SAIFI&SAIDI และวิเคราะห์ปัญหา รวมทั้งแนวทางแก้ไขปัญหากระแสไฟฟ้าขัดข้อง พื้นที่นิคมอุตสาหกรรมเพื่อระบุอุปกรณ์ทำงาน/สาเหตุ/แก้ไขปัญหาฯ **<u>เป้าหมาย</u>** - รายงานผลการดำเนินงานทุกไตรมาส - วิเคราะห์และเสนอแนวทางแก้ไขปัญหา (กรณีค่า SAIFI&SAIDI ไม่ได้ค่าเป้าหมายตามไตรมาส)	กฟจ.สค. กฟส.เมืองสมุทรสาคร กฟส.โคกขาม กปบ.(ก3)	ครั้ง	1	1	1	1	กปบ.(ก3)			
	2.7 รายงานการตรวจสอบวิเคราะห์ระบบป้องกันทำงานผิดปกติสำหรับเหตุการณ์ไฟฟ้าขัดข้องพื้นที่นิคมอุตสาหกรรม **<u>เป้าหมาย</u>** รายงานผลการดำเนินงานทุกไตรมาส	กสฟ.(ก3)	ครั้ง	1	1	1	1	กสฟ.(ก3)			

8. แผนงาน / โครงการ / งาน	9. แผนปฏิบัติ	10. สถานที่	หน่วยวัด	11. เป้าหมายรายไตรมาส				12. หน่วยงานหลัก	13. งบประมาณ (ล้านบาท)		
Operating Strategies หรือ Strategic Initiative	(ระบุกิจกรรมหลักพร้อมปริมาณหรือเป้าหมาย)			ไตรมาส 1	ไตรมาส 2	ไตรมาส 3	ไตรมาส 4		(1)ลงทุน	(2)ทำการ	รวม
	(Activities / Action Steps)										
	2.8 จำแนกนิคมอุตสาหกรรม Criteria และจัดทำแผนงานปรับปรุงประสิทธิภาพระบบไฟฟ้าภายในนิคมอุตสาหกรรม A = มีสถานีไฟฟ้าในนิคมฯ สายส่ง Closed Loop B = มีสถานีไฟฟ้าในนิคมฯ สายส่งไม่เป็น Closed Loop C = ไม่มีสถานีไฟฟ้าในนิคมฯ สายส่ง Closed Loop D = ไม่มีสถานีไฟฟ้าในนิคมฯ สายส่งไม่เป็น Closed Loop **<u>เป้าหมาย</u>** จำแนกนิคมอุตสาหกรรม ตาม Criteria ภายในไตรมาสที่ 1/2568	กฟจ.สค. กฟส.เมืองสมุทรสาคร กฟส.โคกขาม กปบ.(ก3)	ครั้ง	1	-	-	-	กปบ.(ก3)			
	2.9 สรุปเปรียบเทียบผลค่าดัชนี SAIFI&SAIDI กับเป้าหมายของนิคมอุตสาหกรรม ทั้ง 4 ประเภท A : SAIFI = 1.372, SAIDI = 23.204, B : SAIFI = 1.408, SAIDI = 24.716, C : SAIFI = 1.444, SAIDI =26.228, D : SAIFI =1.480, SAIDI = 27.740 **<u>เป้าหมาย</u>** - รายงานผล (ค่าจริง + ค่าคาดคะเน) เปรียบเทียบค่าเป้าหมาย ทุกไตรมาส - วิเคราะห์และเสนอแนวทางแก้ไขปัญหา (กรณีค่า SAIFI&SAIDI ไม่ได้ตามค่าเป้าหมาย)	กฟจ.สค. กฟส.เมืองสมุทรสาคร กฟส.โคกขาม กปบ.(ก3)	ครั้ง	1	1	1	1	กปบ.(ก3)			
	2.10 จัดทำแผนงานยกระดับ Critetia (A-D) ของนิคมอุตสาหกรรม **<u>เป้าหมาย</u>** รายงานแผนงานยกระดับฯ ภายในไตรมาสที่ 3/2568	กปบ.(ก3)	ครั้ง	-	-	1	-	กปบ.(ก3)			
	2.11 จัดทำข้อมูลเขตอุตสาหกรรมและสวนอุตสาหกรรมในพื้นที่ พร้อมทั้งประเมินค่าดัชนี SAIFI & SAIDI ของปี 2568 2.11.1 จัดทำข้อมูลเขตอุตสาหกรรมและสวนอุตสาหกรรมในพื้นที่ **<u>เป้าหมาย</u>** รายงานผล ภายในไตรมาสที่ 1/2567	กฟจ.สค กฟส. สค กปบ.(ก3)	ครั้ง	1	-	-	-	กปบ.(ก3)			

8. แผนงาน / โครงการ / งาน	9. แผนปฏิบัติ	10. สถานที่	หน่วยวัด	11. เป้าหมายรายไตรมาส				12. หน่วยงานหลัก	13. งบประมาณ (ล้านบาท)		
Operating Strategies หรือ Strategic Initiative	(ระบุกิจกรรมหลักพร้อมปริมาณหรือเป้าหมาย)			ไตรมาส 1	ไตรมาส 2	ไตรมาส 3	ไตรมาส 4		(1)ลงทุน	(2)ทำการ	รวม
	(Activities / Action Steps)										
	2.11.2 ประเมินค่าดัชนี SAIFI& SAIDI ของเขตอุตสาหกรรมและสวนอุตสาหกรรม ของปี 2567 เพื่อนำมาเป็นค่าเป้าหมาย **<u>เป้าหมาย</u>** รายงานผล ภายในไตรมาสที่ 1/2568	กฟจ.สค กฟส. สค กปบ.(ก3)	ครั้ง	1	-	-	-	กปบ.(ก3)			
	2.11.3 ประมวลค่าดัชนี SAIFI & SAIDI เปรียบเทียบกับค่าเป้าหมายพร้อมทั้ง วิเคราะห์นำเสนอแนวทางแก้ไข (กรณียังไม่ได้ค่าตามเป้าหมาย) **<u>เป้าหมาย</u>** - รายงานผล (ค่าจริง + ค่าคาดคะเน) เปรียบเทียบค่าเป้าหมาย ทุกไตรมาส - วิเคราะห์และเสนอแนวทางแก้ไขปัญหา (กรณีค่า SAIFI&SAIDI ไม่ได้ตามค่าเป้าหมาย)	กฟจ.สค กฟส. สค กปบ.(ก3)	ครั้ง	1	1	1	1	กปบ.(ก3)			
<u>แผนงานที่ 3 สร้างความสัมพันธ์กับผู้มีส่วน</u> **ได้ส่วนเสียเพื่อเพิ่มความพึงพอใจต่อระบบ** **ไฟฟ้าในนิคมอุตสาหกรรม**	**3.1 แต่งตั้งคณะทำงานติดตามผลการวิเคราะห์ความพึงพอใจต่อคุณภาพ** **ผลิตภัณฑ์ของลูกค้าในกลุ่มนิคมอุตสาหกรรม** **<u>เป้าหมาย</u>** จัดตั้งคณะทำงานฯ ภายในเดือน ก.พ. 2568	สายงาน กต	ครั้ง	1	-	-	-	ฝง.ภ.(กต)			
	3.2 ประชุมติดตามผลการวิเคราะห์ความพึงพอใจจากการสำรวจฯ เพื่อ **จัดทำแผนงานเพื่อเพิ่มความพึงพอใจต่อคุณภาพผลิตภัณฑ์ของลูกค้าใน** **กลุ่มนิคมอุตสาหกรรม** **<u>เป้าหมาย</u>** ภายในเดือน มี.ค. 2568	สายงาน กต	ครั้ง	1	-	-	-	คณะทำงาน			
	3.3 ติดตามผลการดำเนินงานและรายงานผลการดำเนินการฯ **<u>เป้าหมาย</u>** - รายงานผลการดำเนินงานทุกไตรมาส	สายงาน กต	ครั้ง	1	1	1	1	คณะทำงาน			
<u>แผนงานที่ 4 ควบคุมสัดส่วนของค่าใช้จ่าย ในก</u> **บำรุงรักษาเชิงป้องกันต่อเชิงแก้ไข (Preventiv** **Maintenance Corrective Maintenance)** **ที่เพิ่มขึ้นของระบบไฟฟ้า**	**4.1 จัดทำแผนงาน และดำเนินกิจกรรมเพื่อควบคุมสัดส่วนของค่าใช้จ่ายในการบำรุง** **รักษาเชิงป้องกันต่อการบำรุงรักษาเชิงแก้ไข (Preventive Maintenance/Corrective** **Maintenance (ZPM4+HB) /(ZOM1+ZPM2)) ที่เพิ่มขึ้นของระบบไฟฟ้าให้อยู่ใน** **อัตราไม่น้อยกว่า 2.5** **<u>เป้าหมาย</u>** - รายงานผลการดำเนินงานทุกไตรมาส - อัตราส่วน PM/CM ไม่น้อยกว่า 2.5	กฟส.ด่านช้าง	อัตราส่วน	ไม่น้อยกว่า 2.5	ไม่น้อยกว่า 2.5	ไม่น้อยกว่า 2.5	ไม่น้อยกว่า 2.5	กบษ.(ก3)			

8. แผนงาน / โครงการ / งาน	9. แผนปฏิบัติ	10. สถานที่	หน่วยวัด	11. เป้าหมายรายไตรมาส				12. หน่วยงานหลัก	13. งบประมาณ (ล้านบาท)		
Operating Strategies หรือ Strategic Initiative	(ระบุกิจกรรมหลักพร้อมปริมาณหรือเป้าหมาย)			ไตรมาส 1	ไตรมาส 2	ไตรมาส 3	ไตรมาส 4		(1)ลงทุน	(2)ทำการ	รวม
	(Activities / Action Steps)										
	4.2 ดำเนินแผนงานบำรุงรักษาระบบไฟฟ้า เพื่อลดจำนวนครั้งการทำงานของ Circuit Breaker หรือ Recloser ที่ส่งผลกระทบต่อค่า SAIFI สูง ปี 2567 (กำหนดโดย ฝปบ.) ของ กฟส.ระดับ L/M/S เฉพาะระบบจำหน่าย 22/33 เควี อย่างน้อย กฟฟ. ละ 1 ฟีดเดอร์										
	4.2.1 จัดทำแผนงาน/กิจกรรม บำรุงรักษาระบบไฟฟ้าเพื่อลดจำนวนครั้งการทำงาน ของ Circuit Breaker หรือ Recloser ที่ส่งผลกระทบต่อค่า SAIFI สูง ปี 2567 (กำหนดโดย ฝปบ.) **<u>เป้าหมาย</u>** จัดทำแผนงานภายใน เดือน ก.พ. 2568 **<u>(รายละเอียดตามเอกสารแนบ_วงจร SAIFI สูง)</u>**	กฟส.ด่านช้าง	ครั้ง	1	-	-	-	กบษ.(ก3)			
	4.2.2 ติดตามผลการดำเนินงานตามแผนงานในข้อ 4.2.1 (กฟส.ระดับ L/M/S ทำแผนงานแก้ไข) **<u>เป้าหมาย</u>** - รายงานผลการดำเนินงานทุกไตรมาส	กฟส.ด่านช้าง	แห่ง	35	35	35	35	กบษ.(ก3)			
	ไฟฟ้าที่ไม่มีการทำงานของ Circuit Breaker/Recloser หรือ วงจรที่ดีที่สุด สำหรับ กฟส.ระดับ L/M/S										
	4.3.1 จัดทำแผนงาน/กิจกรรม บำรุงรักษาระบบไฟฟ้า เพื่อรักษาสภาพระบบไฟฟ้าที่ไม่มีการทำงานของ Circuit Breaker/Recloser หรือวงจรที่ดีที่สุด สำหรับ กฟส.L,M,S อย่างน้อย กฟฟ.ละ 2 ฟีดเดอร์ (วงจรมั่นคง) **<u>เป้าหมาย</u>** จัดทำแผนงานภายใน เดือน ก.พ. 2568 **<u>(รายละเอียดตามเอกสารแนบ_วงจรดีที่สุด)</u>**	กฟส.ด่านช้าง	ครั้ง	1	-	-	-	กบษ.(ก3)			
	4.3.2 ติดตามผลการดำเนินงานตามแผนงานในข้อ 4.3.1 (กฟส. L/M/S ทำแผนงานแก้ไข) **<u>เป้าหมาย</u>** - รายงานผลการดำเนินงานทุกไตรมาส	กฟส.ด่านช้าง	ครั้ง	1	1	1	1	กบษ.(ก3)			

8. แผนงาน / โครงการ / งาน	9. แผนปฏิบัติ	10. สถานที่	หน่วยวัด	11. เป้าหมายรายไตรมาส				12. หน่วยงานหลัก	13. งบประมาณ (ล้านบาท)		
Operating Strategies หรือ Strategic Initiative	(ระบุกิจกรรมหลักพร้อมปริมาณหรือเป้าหมาย)			ไตรมาส 1	ไตรมาส 2	ไตรมาส 3	ไตรมาส 4		(1)ลงทุน	(2)ทำการ	รวม
	(Activities / Action Steps)										
	4.4 ตัดแต่งต้นไม้ใกล้แนวระบบไฟฟ้าได้ตามแผนงานของ กฟข.	กฟส.ด่านช้าง	ร้อยละ	100	100	100	100	กบษ.(ก3)			
	(ตามระยะทางต้นไม้ที่ได้จากการสำรวจ)										
	<u>เป้าหมาย</u>										
	- ดำเนินการครบถ้วน ร้อยละ 100 ตามแผนงานที่กำหนด										
	- รายงานผลการดำเนินงานทุกไตรมาส										
	กฟก.3 จำนวน 17,479.72 วงจร-กม.										
	<u>(รายละเอียดตามเอกสารแนบ_แผนงานตัดต้นไม้)</u>										
	4.5 ตรวจสิ่งผิดปกติในระบบสายส่ง 115 เควีและระบบจำหน่าย 22 เควี (Patrol)	กฟส.ด่านช้าง	ร้อยละ	100	100	100	100	กบษ.(ก3)			
	ด้วยโปรแกรม Mobile job Management (MJM)										
	- ระบบสายส่งทุกวงจร 2 เดือน/ครั้ง										
	- ระบบจำหน่าย 22 เควี ไตรมาส/ ครั้ง										
	<u>เป้าหมาย</u>										
	- ดำเนินการครบถ้วน ร้อยละ 100 ตามแผนงานที่กำหนด										
	- รายงานผลการดำเนินงานทุกไตรมาส										
	4.6 ดำเนินการแก้ไขสิ่งผิดปกติในระบบจำหน่ายแรงสูงและระบบสายส่งไฟฟ้าโดยตรวจสอบ	กฟส.ด่านช้าง	ร้อยละ	100	100	100	100	กบษ.(ก3)			
	และติดตามผลการดำเนินงาน ด้วยโปรแกรม Mobile job Management (MJM)										
	(ตามระยะเวลาที่คู่มือ Maintenance Policy กำหนด)										
	<u>เป้าหมาย</u> ดำเนินการแก้ไขตาม Maintenance Policy และรายงานผลดำเนิน										
	การแก้ไขสิ่งผิดปกติทุกไตรมาส										
	4.7 ดำเนินการปรับปรุงระบบไฟฟ้า ในพื้นที่ชนแดนให้มีประสิทธิภาพ										
	4.7.1 แผนงานก่อสร้างและปรับปรุงสายไฟฟ้าแรงสูง										
	<u>เป้าหมาย</u> ไม่มีแผนงาน										
	4.7.2 จัดหาอุปกรณ์ตัดตอนและระบบควบคุมสั่งการระยะไกล										
	<u>เป้าหมาย</u> ไม่มีแผนงาน										

8. แผนงาน / โครงการ / งาน	9. แผนปฏิบัติ	10. สถานที่	หน่วยวัด	11. เป้าหมายรายไตรมาส				12. หน่วยงานหลัก	13. งบประมาณ (ล้านบาท)		
Operating Strategies หรือ Strategic Initiative	(ระบุกิจกรรมหลักพร้อมปริมาณหรือเป้าหมาย)			ไตรมาส 1	ไตรมาส 2	ไตรมาส 3	ไตรมาส 4		(1)ลงทุน	(2)ทำการ	รวม
	(Activities / Action Steps)										
	4.7.3 แผนงานเพิ่มขีดความสามารถในการจ่ายไฟฟ้าในระบบแรงต่ำ **<u>เป้าหมาย</u>** ไม่มีแผนงาน										
	4.7.4 แผนงานปรับปรุงระบบจำหน่ายข้ามถนนเป็นระบบจำหน่าย UG,TAC **<u>เป้าหมาย</u>** ร้อยละ 100 ตามแผนงานกำหนดและรายงานผลทุกไตรมาส กฟก.3 จำนวน 11 งาน ระยะทาง 0.862 วงจร - กม. **<u>(รายละเอียดตามเอกสารแนบ_แผนงานปรับปรุง UG,TAC)</u>**	กฟส.ในพื้นที่ จ.สมุทรสาคร กฟส.ในพื้นที่ จ.นครปฐม กรย.(ก3)	วงจร - กม.	-	-	-	0.86	กรย.(ก3)			
	4.8 ดำเนินการปรับปรุงระบบไฟฟ้า ในพื้นที่พิเศษ (อาทิ พื้นที่รองรับโครงการ Landbridge) ให้มีประสิทธิภาพ										
	4.8.1 กำหนดพื้นที่พิเศษสำหรับจัดทำโครงการ **<u>เป้าหมาย</u>** ภายในไตรมาสที่ 2/2568	กฟก.3	ครั้ง	-	1	-	-	กวว.(ก3) กปบ.(ก3)			
	4.8.2 สำรวจ จัดทำแผนงาน/โครงการ **<u>เป้าหมาย</u>** รายงานผลการดำเนินงาน ภายในไตรมาสที่ 3/2568	กฟก.3	ครั้ง	-	-	1	-	กวว.(ก3) กรย.(ก3) กปบ.(ก3) กสฟ.(ก3) กบษ.(ก3)			
	4.8.3 จัดทำขออนุมัติงบประมาณสำหรับดำเนินการ **<u>เป้าหมาย</u>** รายงานผลการดำเนินงาน ภายในไตรมาสที่ 3/2568	กฟก.3	ครั้ง	-	-	1	-	กวว.(ก3) กปบ.(ก3) กสฟ.(ก3) กบษ.(ก3)			
	4.9 งานบำรุงรักษาสถานีไฟฟ้า (ตามหลักเกณฑ์ที่ กฟภ.กำหนด) 4.9.1 สถานีไฟฟ้า (นอกนิคมอุตสาหกรรม) <u>เป้าหมาย</u> กฟก.3 = 71 สถานี **<u>(รายละเอียดตามเอกสารแนบ_แผนงานบำรุงรักษาสถานีฯ นอกนิคมฯ)</u>**	กฟก.3	สถานี	16	23	14	16	กสฟ.(ก3)			

แผนปฏิบัติการกฟส.ด่านช้าง ประจำปี 2568

มุมมอง : Internal Process

1. วัตถุประสงค์เชิงยุทธศาสตร์

- SO3 เป็นองค์กรที่มีความพร้อมสำหรับการเปลี่ยนแปลงความท้าทายของประเทศเพื่อความยั่งยืน

2. กลยุทธ์ระดับองค์กร

- GM2 ทบทวนและเพิ่มประสิทธิภาพของ Grid Modernization และเตรียมความพร้อมเพื่อรองรับการเพิ่มขึ้นของ EV, RE และ ESS

3. เกณฑ์วัดการดำเนินงาน (KRI)

- การเพิ่ม Grid Visibility โดยการขยายผล LV SCADA

4. ค่าเป้าหมาย (ระดับ 5)

- ร้อยละ 100 (ความสำเร็จในการดำเนินงานตามแผนงาน)

5. กลยุทธ์ระดับสายงาน

- GM2 ทบทวนและเพิ่มประสิทธิภาพของ Grid Modernization และเตรียมความพร้อมเพื่อรองรับการเพิ่มขึ้นของ EV, RE และ ESS

6. เกณฑ์วัดการดำเนินงาน (KRI)

- ดัชนีจำนวนครั้งที่ไฟฟ้าขัดข้อง (SAIFI) ของระบบจำหน่ายของสายงานภาคกลางแ
- ดัชนีระยะเวลาที่ไฟฟ้าขัดข้อง (SAIDI) ของระบบจำหน่ายของสายงานภาคกลางแล

7. ค่าเป้าหมาย (ระดับ 5)

- ระดับ 5
- ระดับ 5

8. แผนงาน / โครงการ / งาน (Operating Strategies หรือ Strategic Initiatives)	9. แผนปฏิบัติ (ระบุกิจกรรมหลักพร้อมปริมาณหรือเป้าหมาย) (Activities / Action Steps)	10. สถานที่	หน่วยวัด	11. เป้าหมายรายไตรมาส				12. หน่วยงานหลัก	13. งบประมาณ (ล้านบาท)		
				ไตรมาส	ไตรมาส	ไตรมาส	ไตรมาส		(1)ลงทุน	(2)ทำ	รวม
<u>แผนงานที่ 1 ควบคุมดัชนีจำนวนครั้งที่ไฟฟ้าขัดข้อง</u> (SAIFI) และดัชนีระยะเวลาที่ไฟฟ้าขัดข้อง (SAIDI) ของระบบจำหน่ายแรงต่ำของสายงานภาคกลางและใต้	**1.1 จัดทำค่าเป้าหมาย และปรับปรุงค่าเป้าหมายค่าดัชนี SAIFI & SAIDI แรงต่ำ**										
	1.1.1 จัดทำค่าเป้าหมายชั่วคราว ค่าดัชนี SAIFI&SAIDI แรงต่ำ **<u>เป้าหมาย</u>** ภายในเดือน ม.ค. 2568 กฟก.3 SAIFI = 0.798, SAIDI = 47.998 หมายเหตุ : ใช้ค่าเป้าหมายระดับ 5 ปี 2567 ในช่วงรอเป้าหมาย ปี 2568	กฟส.ด่านช้าง	ครั้ง	1	-	-	-	กปบ.(ก3)			
	1.1.2 ปรับปรุงค่าเป้าหมายดัชนี SAIFI&SAIDI แรงต่ำ **<u>เป้าหมาย</u>** กฟก.3 SAIFI = 0.798, SAIDI = 47.998 รอค่าเป้าหมายจาก กคฟ.	กฟส.ด่านช้าง	ครั้ง	-	1	-	-	กปบ.(ก3)			
	1.2 ดำเนินการตรวจสอบระบบไฟฟ้าระบบจำหน่ายแรงต่ำ พร้อมทั้งดำเนินการแก้ไขจุดผิดปกติพร้อมทั้งรายงานผลการดำเนินการใน MJM <u>เป้าหมาย</u> รายงานผลการดำเนินงานทุกไตรมาส	กฟส.ด่านช้าง	ครั้ง	1	1	1	1	กบษ.(ก3)			

8. แผนงาน / โครงการ / งาน (Operating Strategies หรือ Strategic Initiatives)	9. แผนปฏิบัติ (ระบุกิจกรรมหลักพร้อมปริมาณหรือเป้าหมาย) (Activities / Action Steps)	10. สถานที่	หน่วยวัด	11. เป้าหมายรายไตรมาส				12. หน่วยงานหลัก	13. งบประมาณ (ล้านบาท)		
				ไตรมาส	ไตรมาส	ไตรมาส	ไตรมาส		(1)ลงทุน	(2)ทำ	รวม
	1.3 พิจารณาจัดทำแผนงานปรับปรุงระบบจำหน่ายแรงต่ำ		ครั้ง	1	-	-	-	กบษ.(ก3)			
	1.3.1 จัดทำแผนงานก่อสร้างและปรับปรุงระบบจำหน่ายแรงต่ำ **<u>เป้าหมาย</u>** จัดทำแผนภายใน เดือน ก.พ. 2568	กฟส.ด่านช้าง									
	1.3.2 ติดตามการก่อสร้างและปรับปรุงระบบจำหน่ายแรงต่ำ จากข้อ 1.3.1 **<u>เป้าหมาย</u>** สรุปผลการดำเนินงานและรายงานผลการดำเนินการทุกไตรมาส	กฟส.ด่านช้าง	ครั้ง	1	1	1	1	กบษ.(ก3)			
	1.4 งานตรวจสอบ/บำรุงรักษาหม้อแปลง กฟภ. ตามวาระ										
	1.4.1 หม้อแปลง 3 เฟส (บำรุงรักษาเต็มรูปแบบ 23 รายการ) **<u>เป้าหมาย</u>** ร้อยละ 100 ตามแผนงานที่กำหนดและรายงานผลทุกไตรมาส กฟก.3 จำนวน 7,340 เครื่อง **<u>(รายละเอียดตามเอกสารแนบ_แผนงานงานบำรุงรักษาหม้อแปลง กฟภ.)</u>**	กฟส.ด่านช้าง	เครื่อง	734	2,202	2,936	1,468	กบษ.(ก3)			
	1.4.2 หม้อแปลง 1 เฟส (บำรุงรักษาเต็มรูปแบบ 23 รายการ) **<u>เป้าหมาย</u>** สรุปผลการดำเนินงานและรายงานผลการดำเนินการทุกไตรมาส กฟก.3 จำนวน 4,691 เครื่อง **<u>(รายละเอียดตามเอกสารแนบ_แผนงานงานบำรุงรักษาหม้อแปลง กฟภ.)</u>**	กฟส.ด่านช้าง	เครื่อง	470	1,408	1,877	936	กบษ.(ก3)			
	1.4.3 หม้อแปลง 3 เฟส (Visual Inspection MFO/MJM) <u>เป้าหมาย</u> สรุปผลการดำเนินงานและรายงานผลการดำเนินการทุกไตรมาส กฟก.3 จำนวน 4,139 เครื่อง **<u>(รายละเอียดตามเอกสารแนบ_แผนงานงานบำรุงรักษาหม้อแปลง กฟภ.)</u>**	กฟส.ด่านช้าง	เครื่อง	414	1,242	1,656	827	กบษ.(ก3)			
	1.4.4 หม้อแปลง 1 เฟส (Visual Inspection MFO/MJM) <u>เป้าหมาย</u> สรุปผลการดำเนินงานและรายงานผลการดำเนินการทุกไตรมาส กฟก.3 จำนวน 1,974 เครื่อง **<u>(รายละเอียดตามเอกสารแนบ_แผนงานงานบำรุงรักษาหม้อแปลง กฟภ.)</u>**	กฟส.ด่านช้าง	เครื่อง	198	593	790	393	กบษ.(ก3)			
	1.5 การปรับปรุงหม้อแปลงและระบบไฟฟ้าแรงต่ำ ตามข้อมูลจากโปรแกรม VOC / Vcare **<u>เป้าหมาย</u>** - รายงานผลการตรวจสอบและแก้ไขข้อร้องเรียนจากโปรแกรม VOC / Vcare ทุกไตรมาส - วิเคราะห์และเสนอแนวทางแก้ไขกรณีไม่สามารถดำเนินการแก้ไข / ปิดงาน ได้ครบถ้วน ร้อยละ 100	กฟส.ด่านช้าง	ครั้ง	3	3	3	3	กบล.(ก3) กวว.(ก3)			

8. แผนงาน / โครงการ / งาน (Operating Strategies หรือ Strategic Initiatives)	9. แผนปฏิบัติ (ระบุกิจกรรมหลักพร้อมปริมาณหรือเป้าหมาย) (Activities / Action Steps)	10. สถานที่	หน่วยวัด	11. เป้าหมายรายไตรมาส				12. หน่วยงานหลัก	13. งบประมาณ (ล้านบาท)		
				ไตรมาส	ไตรมาส	ไตรมาส	ไตรมาส		(1)ลงทุน	(2)ทำ	รวม
<u>แผนงานที่ 2</u> ติดตาม Data Cleansing ระบบ GIS ในเชิงคุณภาพ	**2.1 แผนงานติดตาม Data Cleansing ระบบ GIS ในเชิงคุณภาพ (ร้อยละ SCADA3)** - ประเมินร้อยละความสำเร็จของจำนวน Feeder ระบบจำหน่ายแรงสูง 22 kV ในระบบจำหน่ายแรงสูงที่ไม่เกิด Error สามารถนำส่งระบบ SCADA3 ได้ **<u>เป้าหมาย</u>** - ดำเนินการครบถ้วน ร้อยละ 98 ตามแผนงานที่กำหนด - รายงานผลการดำเนินงานทุกเดือน ฝงภ.(กต) เป็นผู้รายงานผล กฟก.3 = ร้อยละ 98	ฝงภ.(กต)	ร้อยละ	-	98	98	98	ฝงภ.(กต)			
	2.2 แผนงานติดตาม Data Cleansing ระบบ GIS ในเชิงคุณภาพ (ร้อยละคุณภาพ) - ประเมินร้อยละความถูกต้องของข้อมูลระบบจำหน่ายแรงต่ำ โดยวัดจากหม้อแปลง กฟภ. ในระบบจำหน่าย 22 kV **<u>เป้าหมาย</u>** - ดำเนินการครบถ้วน ร้อยละ 98 ตามแผนงานที่กำหนด - รายงานผลการดำเนินงานทุกเดือน ฝงภ.(กต) เป็นผู้รายงานผล กฟก.3 = ร้อยละ 98	ฝงภ.(กต)	ร้อยละ	-	98	98	98	ฝงภ.(กต)			
	2.3 แผนงานติดตาม Data Cleansing ระบบ GIS ในเชิงคุณภาพ (ร้อยละมิเตอร์) - ประเมินความสอดคล้องของข้อมูลมิเตอร์ กฟภ. ระหว่างระบบงาน GIS กับระบบ ISU โดยพิจารณาจากร้อยละของข้อมูลมิเตอร์ กฟภ. ที่มีค่า Installation ID, Pea No, รหัส กฟฟ. ตรงกันและต้องมีค่าเฟสตรงกัน (1 เฟส, 3 เฟส) **<u>เป้าหมาย</u>** - ดำเนินการครบถ้วน ร้อยละ 99 ตามแผนงานที่กำหนด - รายงานผลการดำเนินงานทุกเดือน ฝงภ.(กต) เป็นผู้รายงานผล กฟก.3 = ร้อยละ 99	ฝงภ.(กต)	ร้อยละ	-	99	99	99	ฝงภ.(กต)			
	2.4 แผนงานติดตาม Data Cleansing ระบบ GIS ในเชิงคุณภาพ (ร้อยละหม้อแปลง) - ประเมินความสอดคล้องของข้อมูลหม้อแปลง กฟภ. ในระบบ 22 เควี ระหว่างระบบ GIS กับระบบ ADS โดยพิจารณาจากร้อยละของข้อมูลหม้อแปลงที่มีค่า PEA No. และรหัส กฟฟ. (AOJ) ตรงกันในระบบ GIS **<u>เป้าหมาย</u>** - ดำเนินการครบถ้วน ร้อยละ 98 ตามแผนงานที่กำหนด - รายงานผลการดำเนินงานทุกเดือน ฝงภ.(กต) เป็นผู้รายงานผล กฟก.3 = ร้อยละ 98	ฝงภ.(กต)	ร้อยละ	-	98	98	98	ฝงภ.(กต)			

แผนปฏิบัติการกฟส.ด่านช้าง ประจำปี 2568

มุมมอง : Internal Process (แผนงานเพิ่มเติมเขต)

1. วัตถุประสงค์เชิงยุทธศาสตร์

- SO1 เป็นผู้นำการให้บริการจำหน่ายไฟฟ้าด้วยเทคโนโลยีดิจิทัลนวัตกรรม และทุนมนุษย์

2. กลยุทธ์ระดับองค์กร

- CB1 Core Business: การบูรณาการในการสร้างประโยชน์ทางธุรกิจ ส่งเสริมการใช้เทคโนโลยีเพิ่มคุณภาพการให้บริการและเพิ่มขีดความสามารถของบุคลากรโดยบริหารจัดการจากศูนย์ TCC

3. เกณฑ์วัดการดำเนินงาน (KRI)

- สร้างมูลค่าเพิ่มในธุรกิจหลัก (Core Regulate Business) 750 ล้านบาท ด้วยการเพิ่มประสิทธิภาพในการบริหารและปฏิบัติการ

4. ค่าเป้าหมาย (ระดับ 5)

- 750 ล้านบาท (รายปี)

5. กลยุทธ์ระดับสายงาน

- CB1 Core Business: การบูรณาการในการสร้างประโยชน์ทางธุรกิจ ส่งเสริมการใช้เทคโนโลยีเพิ่มคุณภาพการให้บริการและเพิ่มขีดความสามารถของบุคลากรโดยบริหารจัดการจากศูนย์ TCC

6. เกณฑ์วัดการดำเนินงาน (KRI)

- ร้อยละของหน่วยสูญเสียในระบบจำหน่าย (Loss) ของสายงานภาคกลางและใต้
- ดัชนีจำนวนครั้งที่ไฟฟ้าขัดข้อง (SAIFI) นิคมอุตสาหกรรมของสายงานภาคกลางและใต้
- ดัชนีระยะเวลาที่ไฟฟ้าขัดข้อง (SAIDI) นิคมอุตสาหกรรมของสายงานภาคกลางและใต้
- ความพึงพอใจต่อระบบไฟฟ้าในนิคมอุตสาหกรรม
- สัดส่วนของค่าใช้จ่ายในการบำรุงรักษาเชิงป้องกันต่อเชิงแก้ไข (Preventive Maintenance/Corrective Maintenance) ที่เพิ่มขึ้นของระบบไฟฟ้า
- ผลสำรวจความพึงพอใจของผู้มีส่วนได้ส่วนเสียต่อการดำเนินงานของ กฟภ.
- ผลสำรวจความผูกพันระหว่างผู้มีส่วนได้ส่วนเสียกับ กฟภ.

7. ค่าเป้าหมาย (ระดับ 5)

- ระดับ 5
- ระดับ 5
- ระดับ 5
- ระดับ 5
- อัตราส่วน PM/CM ไม่ต่ำกว่า 2.5
- ระดับ 5
- ระดับ 5

8. แผนงาน / โครงการ / งาน (Operating Strategies หรือ Strategic Initiatives)	9. แผนปฏิบัติ (ระบุกิจกรรมหลักพร้อมปริมาณหรือเป้าหมาย) (Activities / Action Steps)	10. สถานที่	หน่วยวัด	11. เป้าหมายรายไตรมาส				12. หน่วยงานหลัก	13. งบประมาณ (ล้านบาท)		
				ไตรมาส 1	ไตรมาส 2	ไตรมาส 3	ไตรมาส 4		(1)ลงทุน	(2)ทำการ	รวม
<u>แผนงานที่ 1</u> ควบคุมหน่วยสูญเสียในระบบจำหน่าย (Loss) ของสายงานภาคกลางและใต้	**1.1 แผนงานปรับปรุงคุณภาพของข้อมูลระบบไฟฟ้าแรงต่ำ ด้วยการสุ่มตรวจหม้อแปลงที่มีผลการรัน OPSA ผิดปกติ โหลดเกิน 150 % และแรงดันต่ำกว่า 170V**	กฟส.ด่านช้าง						กวว.(ก3)			
	1.1.1 กวว.(ก3) จัดทำแผนการสุ่มตรวจ หม้อแปลงที่มีผลการรัน OPSA ผิดปกติ โหลดเกิน 150% และแรงดันต่ำกว่า 170V **<u>เป้าหมาย</u>** จัดทำแผนภายใน เดือน ม.ค.2568 (จำนวน 20 เครื่อง) **<u>(รายละเอียดตามเอกสารแนบ_แผนงานหม้อแปลง Loading 150%)</u>**		ครั้ง	1							
	1.1.2 กวว.(ก3)ดำเนินการสุ่มตรวจ หม้อแปลงที่มีผลการรัน OPSA ผิดปกติ โหลดเกิน 150% และแรงดันต่ำกว่า 170V **<u>เป้าหมาย</u>** ดำเนินการภายในไตรมาสที่ 2/2568		ครั้ง		1						
	1.1.3 ดำเนินการแก้ไข/ปรับปรุงหม้อแปลงที่มีผลการรัน OPSA ผิดปกติ โหลดเกิน 150% และแรงดันต่ำกว่า 170V **<u>เป้าหมาย</u>** กฟส. L,M,S ดำเนินการปรับปรุงแก้ไขข้อมูลระบบ GIS กรณีสุ่มตรวจข้อมูลสภาพปัจจุบันไม่ตรงกับระบบGIS ภายใน 1 เดือน ภายหลังจากได้รับรายงานผลความผิดปกติ		ครั้ง	1	1	1	1				

8. แผนงาน / โครงการ / งาน (Operating Strategies หรือ Strategic Initiatives)	9. แผนปฏิบัติ (ระบุกิจกรรมหลักพร้อมปริมาณหรือเป้าหมาย) (Activities / Action Steps)	10. สถานที่	หน่วยวัด	11. เป้าหมายรายไตรมาส				12. หน่วยงานหลัก	13. งบประมาณ (ล้านบาท)		
				ไตรมาส 1	ไตรมาส 2	ไตรมาส 3	ไตรมาส 4		(1)ลงทุน	(2)ทำการ	รวม
	1.2 การปรับปรุงหม้อแปลงและระบบไฟฟ้าแรงต่ำ ตามผลการวิเคราะห์ด้วยโปรแกรม OPSA on GIS (ไตรมาสที่ 4/2567)										
	1.2.1 หม้อแปลงที่เกิดปัญหา Loading 80-100%										
	1.2.1.1 จัดทำแผนงานการปรับปรุงระบบจำหน่ายแรงต่ำ จัดลำดับความสำคัญของแผนงานปรับปรุงฯ จัดทำงบประมาณ, แผนความต้องการพัสดุ และแผนงานก่อสร้างและปรับปรุงระบบจำหน่ายแรงต่ำโดยพิจารณาหม้อแปลงที่เกิดปัญหา Loading 80-100% **<u>เป้าหมาย</u>** จัดทำแผนแก้ไข ให้แล้วเสร็จในไตรมาส 1/2568 ดำเนินการให้แล้วเสร็จ 100% (จำนวน 581 เครื่อง) วัดผลจากการรายงานหม้อแปลงใน PSIM **<u>(รายละเอียดตามเอกสารแนบ_แผนงานหม้อแปลง Loading 80-100%)</u>**	กฟส.ด่านช้าง	ครั้ง	1				กวว.(ก3)			
	1.2.1.2 ผลดำเนินการก่อสร้างและปรับปรุงระบบจำหน่ายแรงต่ำ เพื่อแก้ไขปัญหาหม้อแปลงที่เกิดปัญหา Loading 80-100% **<u>เป้าหมาย</u>** ไตรมาส 1 ร้อยละ 5 ของหม้อแปลงไฟฟ้าที่มีปัญหา ไตรมาส 2 ร้อยละ 25 ของหม้อแปลงไฟฟ้าที่มีปัญหา ไตรมาส 3 ร้อยละ 75 ของหม้อแปลงไฟฟ้าที่มีปัญหา ต.ค. - พ.ย. 2568 ร้อยละ 100 ของหม้อแปลงไฟฟ้าที่มีปัญหา	กฟส.ด่านช้าง	ร้อยละ	5	25	75	100	กวว.(ก3)			
	1.2.2 หม้อแปลงที่เกิดปัญหา Unbalance > 50 % และ Load > 50%										
	1.2.2.1 จัดทำแผนงานการปรับปรุงระบบจำหน่ายแรงต่ำ จัดลำดับความสำคัญของแผนงานปรับปรุงฯ จัดทำงบประมาณ, แผนความต้องการพัสดุ และแผนงานก่อสร้างและปรับปรุงระบบจำหน่ายแรงต่ำโดยพิจารณาหม้อแปลงที่เกิดปัญหา Unbalance > 50 % และ Load > 50% **<u>เป้าหมาย</u>** จัดทำแผนแก้ไข ให้แล้วเสร็จในไตรมาส 1/2568 ดำเนินการให้แล้วเสร็จ 100% (จำนวน 965 เครื่อง) วัดผลจากการรายงานหม้อแปลงใน PSIM **<u>(รายละเอียดตามเอกสารแนบ_แผนงานหม้อแปลง Unbalance > 50 % และ Load > 50%)</u>**	กฟส.ด่านช้าง	ครั้ง	1				กวว.(ก3)			
	1.2.2.2 ผลดำเนินการก่อสร้างและปรับปรุงระบบจำหน่ายแรงต่ำ เพื่อแก้ไขปัญหาหม้อแปลงที่เกิดปัญหา Unbalance > 50 % และ Load > 50% **<u>เป้าหมาย</u>** ไตรมาส 1 ร้อยละ 5 ของหม้อแปลงไฟฟ้าที่มีปัญหา ไตรมาส 2 ร้อยละ 25 ของหม้อแปลงไฟฟ้าที่มีปัญหา ไตรมาส 3 ร้อยละ 75 ของหม้อแปลงไฟฟ้าที่มีปัญหา ต.ค. - พ.ย. 2568 ร้อยละ 100 ของหม้อแปลงไฟฟ้าที่มีปัญหา	กฟส.ด่านช้าง	ร้อยละ	5	25	75	100	กวว.(ก3)			
	1.3 แผนงานปรับแรงดันที่สถานีไฟฟ้าต้นทางที่ 23.1 kv (Voltage Improvment) **<u>เป้าหมาย</u>** - ดำเนินการครบถ้วน ร้อยละ 100 ตามแผนงานที่กำหนด - ไตรมาส 1 สถานีศรีประจันต์ - ไตรมาส 2 สถานีสุพรรณบุรี 2	กฟส.เมืองสุพรรณบุรี กฟส.ศรีประจันต์	ร้อยละ	**100**	**100**			กปบ.(ก3) กสฟ.(ก3)			

8. แผนงาน / โครงการ / งาน (Operating Strategies หรือ Strategic Initiatives)	9. แผนปฏิบัติ (ระบุกิจกรรมหลักพร้อมปริมาณหรือเป้าหมาย) (Activities / Action Steps)	10. สถานที่	หน่วยวัด	11. เป้าหมายรายไตรมาส				12. หน่วยงานหลัก	13. งบประมาณ (ล้านบาท)		
				ไตรมาส 1	ไตรมาส 2	ไตรมาส 3	ไตรมาส 4		(1)ลงทุน	(2)ทำการ	รวม
<u>แผนงานที่ 2 ควบคุมสัดส่วนของค่าใช้จ่าย</u> ในการบำรุงรักษาเชิงป้องกันต่อเชิงแก้ไข (Preventive Maintenance / Corrective Maintenance) ที่เพิ่มขึ้นของระบบไฟฟ้า	**2.1 ติดตาม ควบคุม ค่าดัชนี SAIFI & SAIDI กฟฟ. จุดรวมงาน (รวมสังกัด) ให้เป็นตามเกณฑ์ที่ กจฟ. กำหนด** <u>**เป้าหมาย**</u> สรุปและรายงานผลการดำเนินการทุกไตรมาส	กฟส.ด่านช้าง	ครั้ง	1	1	1	1	กปบ.(ก3)			
	2.2 ติดตามกิจกรรม ควบคุม ค่าดัชนี SAIFI & SAIDI 4 กฟฟ. จุดรวมงาน (รวมสังกัด) ที่มีค่ามากที่สุด ให้เป็นไปตามเกณฑ์ที่ กจฟ. กำหนด										
	2.2.1 จัดทำแผนงาน/กิจกรรม บำรุงรักษาระบบไฟฟ้า เพื่อลดค่าดัชนีฯ SAIFI & SAIDI 4 กฟฟ. จุดรวมงาน (รวมสังกัด) ที่มีค่ามากที่สุด <u>**เป้าหมาย**</u> จัดทำแผนงานภายใน วันที่ 15 กุมภาพันธ์ 25678	กปบ.(ก3)	ครั้ง	1				กปบ.(ก3)			
	2.2.2 ติดตามผลการดำเนินงานตามแผนงานในข้อ 2.2.1 <u>**เป้าหมาย**</u> สรุปผลการดำเนินงานและรายงานผลการดำเนินการทุกไตรมาส กฟก.3 กฟส.เมืองสุพรรณบุรี, กฟส.เมืองกาญจนบุรี, กฟส.บ่อพลอย, กฟส.เดิมบางนางบวช	กฟส.เมืองสุพรรณบุรี กฟส.เมืองกาญจนบุรี กฟส.บ่อพลอย กฟส.เดิมบางนางบวช กปบ.(ก3)	ครั้ง	1	1	1	1	กปบ.(ก3)			
	2.3 ติดตามกิจกรรม ควบคุม ค่าดัชนี SAIFI & SAIDI ในพื้นที่เมืองใหญ่ ให้เป็นไปตามเกณฑ์ที่ กจฟ. กำหนด										
	2.3.1 จัดทำแผนงาน/กิจรรม บำรุงรักษาระบบไฟฟ้า เพื่อลดค่าดัชนีฯ SAIFI & SAIDI พื้นที่เมืองใหญ่ <u>**เป้าหมาย**</u> จัดทำแผนงานภายใน วันที่ 15 กุมภาพันธ์ 2568	กฟจ.สมุทรสาคร กฟส.เมืองสมุทรสาคร กฟสโ.คกขาม กปบ.(ก3)	ครั้ง	1				กปบ.(ก3)			
	2.3.2 ติดตามผลการดำเนินงานตามแผนงานในข้อ 2.3.1 <u>**เป้าหมาย**</u> สรุปผลการดำเนินงานและรายงานผลการดำเนินการทุกไตรมาส	กฟจ.สมุทรสาคร กฟส.เมืองสมุทรสาคร กฟสโ.คกขาม กปบ.(ก3)	ครั้ง	1	1	1	1	กปบ.(ก3)			

8. แผนงาน / โครงการ / งาน (Operating Strategies หรือ Strategic Initiatives)	9. แผนปฏิบัติ (ระบุกิจกรรมหลักพร้อมปริมาณหรือเป้าหมาย) (Activities / Action Steps)	10. สถานที่	หน่วยวัด	11. เป้าหมายรายไตรมาส				12. หน่วยงานหลัก	13. งบประมาณ (ล้านบาท)		
				ไตรมาส 1	ไตรมาส 2	ไตรมาส 3	ไตรมาส 4		(1)ลงทุน	(2)ทำการ	รวม
	2.4 งานก่อสร้างระบบจำหน่ายแรงสูงเหนือดิน ตาม คพจ.2.3 **<u>เป้าหมาย</u>** รายงานผลทุกไตรมาส จำนวน 132.70 วงจร-กม. ไตรมาส 1 จำนวน 74.92 วงจร-กม. ไตรมาส 2 จำนวน 44.06 วงจร-กม. ไตรมาส 3 จำนวน 3.84 วงจร-กม. ไตรมาส 4 จำนวน 9.89 วงจร-กม. **<u>(รายละเอียดตามเอกสารแนบ_แผนงานก่อสร้างแรงสูง NA)</u>**	กฟส.ด่านช้าง	ครั้ง	1	1	1	1	กรย.(ก3)			
	2.5 งานปรับปรุงระบบจำหน่ายแรงสูงเหนือดิน ตาม คพจ.2.3 **<u>เป้าหมาย</u>** รายงานผลทุกไตรมาส จำนวน 100.60 วงจร-กม. ไตรมาส 1 จำนวน 50.36 วงจร-กม. ไตรมาส 2 จำนวน 21.95 วงจร-กม. ไตรมาส 3 จำนวน 22.26 วงจร-กม. ไตรมาส 4 จำนวน 6.01 วงจร-กม. **<u>(รายละเอียดตามเอกสารแนบ_แผนงานปรับปรุงแรงสูง IA)</u>**	กฟส.ด่านช้าง	ครั้ง	1	1	1	1	กรย.(ก3)			
	2.6 งานก่อสร้างสถานีไฟฟ้าชั่วคราว - สถานีฯ สมุทรสาคร17 (ชั่วคราว) - สถานีฯอ้อมน้อย1 (ชั่วคราว) ไตรมาส 2 จำนวน 1 สถานีฯอ้อมน้อย1 ไตรมาส 3 จำนวน 1 สถานีฯ สมุทรสาคร17 **<u>เป้าหมาย</u>** รายงานผลทุกไตรมาส	กรย.(ก3) กสฟ.(ก3) กบษ.(ก3)	ครั้ง	1	1	1	1	กรย.(ก3)			
	2.7 สำรวจระบบไฟฟ้าทั้งระบบสายส่ง, ระบบจำหน่ายแรงสูง เพื่อพิจารณาปรับปรุงระบบจำหน่าย										
	2.7.1 สำรวจระบบจำหน่ายและจัดทำแผนงานก่อสร้างและปรับปรุงระบบสายส่ง ,ระบบจำหน่าย **<u>เป้าหมาย</u>** จัดทำแผนงานและรายงานผลภายใน เดือน มี.ค. 2568 กฟส. ระดับ L อย่างน้อย กฟฟ. ละ 5 แผนงาน กฟส. ระดับ M อย่างน้อย กฟฟ. ละ 3 แผนงาน กฟส. ระดับ S อย่างน้อย กฟฟ. ละ 2 แผนงาน กฟส. ระดับ XS อย่างน้อย กฟฟ. ละ 1 แผนงาน **(กฟส. ระดับ XS นับรวมและวัด กฟฟ. ต้นสังกัด)**	กฟส.ด่านช้าง	ครั้ง	1				กบษ.(ก3)			
	2.7.2 รายงานผลการก่อสร้างและปรับปรุงระบบจำหน่าย จากข้อ 2.7.1 **<u>เป้าหมาย</u>** รายงานผลการดำเนินงานทุกไตรมาส	กฟส.ด่านช้าง	ครั้ง	1	1	1	1	กบษ.(ก3)			

8. แผนงาน / โครงการ / งาน (Operating Strategies หรือ Strategic Initiatives)	9. แผนปฏิบัติ (ระบุกิจกรรมหลักพร้อมปริมาณหรือเป้าหมาย) (Activities / Action Steps)	10. สถานที่	หน่วยวัด	11. เป้าหมายรายไตรมาส				12. หน่วยงานหลัก	13. งบประมาณ (ล้านบาท)		
				ไตรมาส 1	ไตรมาส 2	ไตรมาส 3	ไตรมาส 4		(1)ลงทุน	(2)ทำการ	รวม
	เพื่อความมั่นคงของระบบไฟฟ้า										
	2.8.1 ปิดงาน MS.2000 คงค้าง ปี 2566 ครบ 100% ภายใน มี.ค. 2568 **<u>เป้าหมาย</u>** สรุปผลการดำเนินงานและรายงานผลการดำเนินการทุกไตรมาส กฟก.3 จำนวน 10 งาน	กฟส.ด่านช้าง	ร้อยละ	100				กบษ.(ก3)			
	2.8.2 ปิดงาน HB.2000 คงค้าง ปี 2567 ครบ 100% ภายใน มิ.ย. 2568 **<u>เป้าหมาย</u>** สรุปผลการดำเนินงานและรายงานผลการดำเนินการทุกไตรมาส กฟก.3 จำนวน 181 งาน กฟส.กระทุ่มแบน, กฟส.กำแพงแสน, กฟส.โคกขาม, กฟส.ดอนเจดีย์, กฟส.ดอนตูม, กฟส.ด่านช้าง, กฟส.ด่านมะขามเตี้ย, กฟส.เดิมบางนางบวช, กฟส.ทองผาภูมิ, กฟส.ท่าม่วง, กฟส.ท่ามะกา, กฟส.ท่าเรือ, กฟส.ไทรโยค, กฟส.นครชัยศรี, กฟส.บ่อพลอย, กฟส.บางน้ำจืด, กฟส.บางปลาม้า, กฟส.บางเลน, กฟส.พนมทวน, กฟส.พุทธมณฑล, กฟส.เมืองกาญจนบุรี, กฟส.เลาขวัญ, กฟส.ศรีประจันต์, กฟส.เมืองสมุทรสาคร, กฟส.เมืองสมุทรสาคร 2 (บ้านแพ้ว), กฟส.สองพี่น้อง, กฟส.สามชุก, กฟส.สามพราน, กฟส.เมืองสุพรรณบุรี, กฟส.หนองหญ้าไซ, กฟส.อ้อมน้อย, กฟส.อู่ทอง	กฟส.ด่านช้าง	ร้อยละ	80	100			กบษ.(ก3)			
	2.8.3 ปิดงาน HB.3000 คงค้าง ปี 2567 ครบ 100% ภายใน มิ.ย. 2568 **<u>เป้าหมาย</u>** สรุปผลการดำเนินงานและรายงานผลการดำเนินการทุกไตรมาส กฟก.3 จำนวน 66 งาน กฟส. ระดับ L/M/S/XS รวม 23 ทุกแห่ง กฟส.กระทุ่มแบน, กฟส.กำแพงแสน, กฟส.โคกขาม, กฟส.ดอนเจดีย์, กฟส.ดอนตูม, กฟส.ด่านช้าง, กฟส.ด่านมะขามเตี้ย, กฟส.ทองผาภูมิ, กฟส.ท่าม่วง, กฟส.ท่ามะกา, กฟส.นครชัยศรี, กฟส.บ่อพลอย, กฟส.บางน้ำจืด, กฟส.บางเลน, กฟส.พนมทวน, กฟส.พุทธมณฑล, กฟส.เมืองกาญจนบุรี, กฟส.เลาขวัญ, กฟส.ศรีประจันต์ กฟส.สมุทรสาคร 2 (บ้านแพ้ว), กฟส.สองพี่น้อง, กฟส.สามชุก, กฟส.หนองหญ้าไซ	กฟส.ด่านช้าง	ร้อยละ	80	100			กบษ.(ก3)			
	2.8.4 ปิดงาน HB.2000 ปี 2568 ครบ 100% ภายใน ธ.ค. 2568 **<u>เป้าหมาย</u>** สรุปผลการดำเนินงานและรายงานผลการดำเนินการทุกไตรมาส ไตรมาส 2 ร้อยละ 30 ของแผนงานที่ได้รับอนุมัติ ไตรมาส 3 ร้อยละ 70 ของแผนงานที่ได้รับอนุมัติ ไตรมาส 4 ร้อยละ 100 ของแผนงานที่ได้รับอนุมัติ	กฟส.ด่านช้าง	ร้อยละ		30	70	100	กบษ.(ก3)			
	2.8.5 ปิดงาน HB.3000 ปี 2568 ครบ 100% ภายใน ธ.ค. 2568 **<u>เป้าหมาย</u>** สรุปผลการดำเนินงานและรายงานผลการดำเนินการทุกไตรมาส ไตรมาส 2 ร้อยละ 30 ของแผนงานที่ได้รับอนุมัติ ไตรมาส 3 ร้อยละ 70 ของแผนงานที่ได้รับอนุมัติ ไตรมาส 4 ร้อยละ 100 ของแผนงานที่ได้รับอนุมัติ	กฟส.ด่านช้าง	ร้อยละ		30	70	100	กบษ.(ก3)			

ภาคผนวก

ด้านการเงิน

ภาคผนวก

ด้านกระบวนการ

ภายใน

4. Learning & Growth

แผนปฏิบัติการสายงานภาคกลางและใต้ ประจำปี 2568 (ฉบับทบทวน ครั้งที่ 1/2567)

มุมมอง : Learning & Growth

1. วัตถุประสงค์เชิงยุทธศาสตร์

- SO1 เป็นผู้นำการให้บริการจำหน่ายไฟฟ้าด้วยเทคโนโลยีดิจิทัลนวัตกรรม และทุนมนุษย์

2. กลยุทธ์ระดับองค์กร

- HCM1 People พัฒนาระบบการเรียนรู้เสริมสร้าง (Reskill) และยกระดับสมรรถนะ (Upskill) ของบุคลากร

3. เกณฑ์วัดการดำเนินงาน (KRI)

- กลุ่มเป้าหมายที่ได้รับการพัฒนาตาม Future Competency และมีส่วนร่วมในการพัฒนา Use Case (100%)

4. ค่าเป้าหมาย (ระดับ 5)

- ร้อยละ 100

5. กลยุทธ์ระดับสายงาน

- HCM1 People พัฒนาระบบการเรียนรู้เสริมสร้าง (Reskill) และยกระดับสมรรถนะ (Upskill) ของบุคลากร

6. เกณฑ์วัดการดำเนินงาน (KRI)

- ร้อยละความสำเร็จของการดำเนินงานตามแผนพัฒนาทีมงานด้านการจัดการความรู้

• จำนวนองค์ความรู้ตามกระบวนการหลักและกระบวนการสนับสนุนที่สำคัญ (Key and Support Processes) ที่มีการพัฒนาและปรับปรุงการปฏิบัติงานโดยใช้เครื่องมือการจัดการความรู้

- ร้อยละความสำเร็จของทีมงานด้านการจัดการความรู้ที่ผ่านการประเมินประสิทธิผลของการเรียนรู้และพัฒนาตามรูปแบบที่กำหนด

• จำนวนองค์ความรู้ตามกระบวนการหลักและกระบวนการสนับสนุนที่สำคัญ (Key and Support Processes) ที่มีการใช้องค์ความรู้ไปพัฒนาและปรับปรุงการปฏิบัติงานรวมถึงการใช้การจัดการความรู้ไปสร้างความตระหนักด้านความเสี่ยง

7. ค่าเป้าหมาย (ระดับ 5)

- ร้อยละของจำนวนองค์ความรู้ตามกระบวนการหลักและกระบวนการสนับสนุน (รอค่าเป้าหมายจากสายงานฯ บก)

- ร้อยละของจำนวนองค์ความรู้ตามกระบวนการหลักและกระบวนการสนับสนุน (รอค่าเป้าหมายจากสายงานฯ บก)

8. แผนงาน / โครงการ / งาน (Operating Strategies หรือ Strategic Initiatives)	9. แผนปฏิบัติ (ระบุกิจกรรมหลักพร้อมปริมาณหรือเป้าหมาย) (Activities / Action Steps)	10. สถานที่	หน่วยวัด	11. เป้าหมายรายไตรมาส				12. หน่วยงานหลัก	13. งบประมาณ (ล้านบาท)		
				ไตรมาส 1	ไตรมาส 2	ไตรมาส 3	ไตรมาส 4		(1)ลงทุน	(2)ทำการ	รวม
<u>แผนงานที่ 1</u> **แผนงานพัฒนาบุคลากรในการจัดการความรู้เพื่อนำไปปรับปรุงการทำงาน**	**1.1 คณะทำงานการจัดการความรู้ ของสายงานภาคกลางและใต้ และ กฟข. เข้าร่วมการประชุมชี้แจงแผนปฏิบัติด้านการจัดการความรู้ของ กฟภ.**										
	1.1.1 แต่งตั้งคณะทำงานการจัดการความรู้ <u>เป้าหมาย</u> จัดตั้งคณะทำงานฯ ภายในไตรมาสที่ 1/2568	ทุกกอง กฟส.L,M	ครั้ง	1	-	-	-	ผพค.กสข.			
	1.1.2 รับฟังการประชุมชี้แจง จาก กพค. <u>เป้าหมาย</u> เข้าร่วมกิจกรรม ภายในไตรมาสที่ 1/2568	ทุกกอง กฟส.L,M	ครั้ง	1	-	-	-	ผพค.กสข.			

8. แผนงาน / โครงการ / งาน (Operating Strategies หรือ Strategic Initiatives)	9. แผนปฏิบัติ (ระบุกิจกรรมหลักพร้อมปริมาณหรือเป้าหมาย) (Activities / Action Steps)	10. สถานที่	หน่วยวัด	11. เป้าหมายรายไตรมาส				12. หน่วยงานหลัก	13. งบประมาณ (ล้านบาท)		
				ไตรมาส 1	ไตรมาส 2	ไตรมาส 3	ไตรมาส 4		(1)ลงทุน	(2)ทำการ	รวม
	1.2 คัดเลือกคู่มือปฏิบัติงาน (WM) ที่สอดคล้องกับหัวข้อองค์ความรู้ที่สำคัญ (Critical Knowledge) ที่ระบุใน Knowledge Landscape และวิเคราะห์จุดที่ต้องควบคุม ระมัดระวังหรือจุดสำคัญ / วิกฤต (Critical Step) หรือจุดที่ต้องควบคุม (Control point) หรือบุคคลสำคัญ / ผู้เชี่ยวชาญ / บุคคลที่กำลังจะเกษียณ (Critical Persons) ในขั้นตอนการปฏิบัติงาน <u>เป้าหมาย</u> อย่างน้อย 1 เรื่อง ภายในไตรมาสที่ 2/2568	คณะทำงานฯ ทุกกอง , กฟส.L,M	เรื่อง	-	อย่างน้อย 1	-	-	ผพค.กสข.			
	1.3 จัดทำองค์ความรู้ที่เกี่ยวข้องกับจุดที่ต้องควบคุมระมัดระวังหรือจุดสำคัญ / วิกฤต (Critical Step) , จุดที่ต้องควบคุม (Control point) , บุคคลสำคัญ/ผู้เชี่ยวชาญ / บุคคลที่กำลังจะเกษียณ (Critical Persons) ตามคู่มือปฏิบัติงานที่ถูกคัดเลือก <u>เป้าหมาย</u> อย่างน้อย 1 องค์ความรู้ ภายในไตรมาสที่ 2/2568	คณะทำงานฯ ทุกกอง , กฟส.L,M	องค์ความรู้	-	อย่างน้อย 1	-	-	ผพค.กสข.			
	1.4 Upload องค์ความรู้ตามข้อ 1.3 ที่จัดทำขึ้น ใน ระบบ KM-Si <u>เป้าหมาย</u> อย่างน้อย 1 องค์ความรู้ ภายในไตรมาสที่ 2/2568	KM Facilitator ทุกกอง, กฟส.L,M	องค์ความรู้	-	อย่างน้อย 1	-	-	ผพค.กสข.			
	1.5 สื่อสาร แลกเปลี่ยน และถ่ายโอนความรู้ที่เกี่ยวข้องกับจุดที่ต้องควบคุม ระมัดระวังหรือจุดสำคัญ / วิกฤติ (Critical Step) ตามข้อ 1.3 ให้แก่ บุคลากรที่เกี่ยวข้อง ผ่านเครื่องมือการจัดการความรู้ เช่น AAR, Story Telling, Mentor, On-the-job Training เป็นต้น <u>เป้าหมาย</u> อย่างน้อย 1 ช่องทาง ภายในไตรมาสที่ 3/2568	คณะทำงานฯ ทุกกอง , กฟส.L,M	ช่องทาง	-	-	อย่างน้อย 1	-	ผพค.กสข.			

8. แผนงาน / โครงการ / งาน (Operating Strategies หรือ Strategic Initiatives)	9. แผนปฏิบัติ (ระบุกิจกรรมหลักพร้อมปริมาณหรือเป้าหมาย) (Activities / Action Steps)	10. สถานที่	หน่วยวัด	11. เป้าหมายรายไตรมาส				12. หน่วยงานหลัก	13. งบประมาณ (ล้านบาท)		
				ไตรมาส 1	ไตรมาส 2	ไตรมาส 3	ไตรมาส 4		(1)ลงทุน	(2)ทำการ	รวม
	1.6 นำคู่มือปฏิบัติงาน (WM) ที่มีการปรับปรุงองค์ความรู้ ตามข้อ 1.3 มาใช้ปฏิบัติงาน พร้อมประเมินผลเพื่อพัฒนาปรับปรุง โดยใช้ข้อมูลป้อนกลับจากการดำเนินงาน รวมถึงข้อมูลจากแหล่งอื่นๆ เช่น การแลกเปลี่ยนความรู้จากผู้มีส่วนได้ส่วนเสีย, แนวทางการปรับปรุงกระบวนการจากหน่วยงานที่มีรูปแบบการดำเนินงานใกล้เคียง, Training เป็นต้น <u>เป้าหมาย</u> อย่างน้อย 1 เรื่อง ภายในไตรมาสที่ 3/2568	คณะทำงาน ฯ กฟก.3	เรื่อง	-	-	อย่างน้อย 1	-	ผพค.กสข.			
	1.7 กรอกข้อมูลในแบบฟอร์ม “การจัดทำองค์ความรู้ที่เกี่ยวข้องกับจุดที่ต้องควบคุม ระมัดระวังหรือ จุดสำคัญ/วิกฤต (Critical Step)” Download แบบฟอร์ม ในระบบ KM-Si ส่วนของจากใจทีมงาน <u>เป้าหมาย</u> อย่างน้อย 1 เรื่อง ภายในไตรมาสที่ 3/2568	KM Facilitator กฟก.3	เรื่อง	-	-	อย่างน้อย 1	-	ผพค.กสข.			
	1.8 วิเคราะห์ผลการพัฒนาและปรับปรุงการปฏิบัติงานในกระบวนการที่ถูกเลือก เพื่อประเมินประสิทธิภาพและประสิทธิผลของกระบวนนั้นๆ เช่น การเพิ่มความพึงพอใจต่อผู้มีส่วนได้ส่วนเสีย เป็นต้น <u>เป้าหมาย</u> วิเคราะห์และสรุปผล ภายในไตรมาสที่ 4/2568	คณะทำงาน ฯ กฟก.3	ร้อยละ	-	-	-	100	ผพค.กสข.			
<u>แผนงานหลักที่ 2</u> แผนงานพัฒนาบุคลากรในงานด้านนวัตกรรมเพื่อไปใช้ปรับปรุงและพัฒนากระบวนการปฏิบัติงานของหน่วยงาน	**2.1 คณะทำงานวิจัย พัฒนาสิ่งประดิษฐ์ และนวัตกรรม ของสายงานฯ และ กฟข. ร่วมกันจัดทำแผนการดำเนินงานด้านนวัตกรรม ประจำปี 2568 และกำหนดกิจกรรมส่งเสริมฯ** 2.1.1 แต่งตั้งคณะทำงานฯ เพื่อพิจารณาจัดทำแผนและกำหนดกิจกรรมอย่างน้อย 1 กิจกรรม เช่น จัดประกวด, จัดอบรม, แลกเปลี่ยนความคิด เป็นต้น เพื่อพัฒนาความสามารถและเพิ่มศักยภาพของบุคลากรในการใช้ความคิดสร้างสรรค์ และการจัดการงานนวัตกรรม <u>เป้าหมาย</u> จัดตั้งคณะทำงานฯ ภายในไตรมาสที่ 1/2568	คณะทำงานวิจัยฯ	กิจกรรม	อย่างน้อย 1	-	-	-	ผพค.กสข.			

8. แผนงาน / โครงการ / งาน (Operating Strategies หรือ Strategic Initiatives)	9. แผนปฏิบัติ (ระบุกิจกรรมหลักพร้อมปริมาณหรือเป้าหมาย) (Activities / Action Steps)	10. สถานที่	หน่วยวัด	11. เป้าหมายรายไตรมาส				12. หน่วยงานหลัก	13. งบประมาณ (ล้านบาท)		
				ไตรมาส 1	ไตรมาส 2	ไตรมาส 3	ไตรมาส 4		(1)ลงทุน	(2)ทำการ	รวม
	2.1.2 ถ่ายทอดแผนการดำเนินงาน ตามข้อ 1.1 และแผนการปลูกฝังค่านิยม และการเสริมสร้างวัฒนธรรมของ กฟภ. ให้พนักงานในสังกัดทราบ ผ่านช่องทางการสื่อสารในรูปแบบดิจิทัล เช่น เว็บไซต์ กฟข., Facebook, Line Office Account, Youtube เป็นต้น <u>เป้าหมาย</u> อย่างน้อย 3 ช่องทาง ภายในไตรมาสที่ 2/2568	คณะทำงานวิจัยฯ	ช่องทาง	-	อย่างน้อย 3	-	-	คณะทำงานวิจัยฯ			
	2.2 ประเมินผลความสำเร็จของแผนการดำเนินงานด้านนวัตกรรมประจำปี 2568 <u>เป้าหมาย</u> วิเคราะห์และสรุปผล ภายในไตรมาสที่ 4/2568	คณะทำงานวิจัยฯ	ร้อยละ	-	-	-	100	คณะทำงานวิจัยฯ			
	2.3 กนว. หรือ คณะทำงานฯ คัดเลือกสิ่งประดิษฐ์หรือนวัตกรรมที่ขึ้นทะเบียน TRL3 ขยายผลไปสู่การพัฒนาหรือปรับปรุงกระบวนการปฏิบัติงานภายในหน่วยงาน <u>เป้าหมาย</u> คัดเลือกสิ่งประดิษฐ์หรือนวัตกรรม อย่างน้อย 1 ชิ้น ภายในไตรมาสที่ 3/2568	คณะทำงานวิจัยฯ	ชิ้น	-	-	อย่างน้อย 1	-	ผพค.กสข.			