



รายงานการสอบทานข้อมูลทางการเงินระหว่างกาลโดยผู้สอบบัญชีและงบการเงิน

การไฟฟ้าส่วนภูมิภาคและบริษัทย่อย

สำหรับงวดสามเดือนสิ้นสุดวันที่ ๓๑ มีนาคม ๒๕๖๑

สำนักงานการตรวจเงินแผ่นดิน



รายงานการสอบทานข้อมูลทางการเงินระหว่างกาลโดยผู้สอบบัญชี

เสนอ คณะกรรมการการไฟฟ้าส่วนภูมิภาค

สำนักงานการตรวจเงินแผ่นดินได้สอบทานงบแสดงฐานะการเงินรวมและงบแสดงฐานะการเงินเฉพาะกิจการ ณ วันที่ 31 มีนาคม 2561 งบกำไรขาดทุนเบ็ดเสร็จรวมและงบกำไรขาดทุนเบ็ดเสร็จเฉพาะกิจการ งบแสดงการเปลี่ยนแปลงส่วนของผู้ถือหุ้นรวมและงบแสดงการเปลี่ยนแปลงส่วนของผู้ถือหุ้นเฉพาะกิจการ และงบกระแสเงินสดรวม และงบกระแสเงินสดเฉพาะกิจการ สำหรับงวดสามเดือนสิ้นสุดวันที่ 31 มีนาคม 2561 และหมายเหตุประกอบงบการเงินแบบย่อของการไฟฟ้าส่วนภูมิภาคและบริษัทย่อย และของเฉพาะการไฟฟ้าส่วนภูมิภาค ตามลำดับ ซึ่งผู้บริหารของกิจการเป็นผู้รับผิดชอบในการจัดทำและนำเสนอข้อมูลทางการเงินระหว่างกาลเหล่านี้ตามมาตราฐานการบัญชี ฉบับที่ 34 เรื่อง การรายงานทางการเงินระหว่างกาล ส่วนสำนักงานการตรวจเงินแผ่นดินเป็นผู้รับผิดชอบในการให้ข้อสรุปเกี่ยวกับข้อมูลทางการเงินระหว่างกาลดังกล่าวจากผลการสอบทานของสำนักงานการตรวจเงินแผ่นดิน

ขอบเขตการสอบทาน

สำนักงานการตรวจเงินแผ่นดินได้ปฏิบัติตามสอบทานตามมาตรฐานงานสอบทาน รหัส 2410 “การสอบทานข้อมูลทางการเงินระหว่างกาลโดยผู้สอบบัญชีรับอนุญาตของกิจการ” การสอบทานดังกล่าวประกอบด้วย การใช้วิธีการสอบถามบุคลากรซึ่งส่วนใหญ่เป็นผู้รับผิดชอบด้านการเงินและบัญชี และการวิเคราะห์เปรียบเทียบและวิธีการสอบทานอื่น การสอบทานนี้มีขอบเขตจำกัดกว่าการตรวจสอบตามมาตรฐานการสอบบัญชี ทำให้สำนักงานการตรวจเงินแผ่นดินไม่สามารถได้ความเชื่อมั่นว่าจะพบเรื่องที่มีนัยสำคัญทั้งหมดซึ่งอาจพบได้จากการตรวจสอบ ดังนั้น สำนักงานการตรวจเงินแผ่นดินจึงไม่แสดงความเห็นต่อข้อมูลทางการเงินระหว่างกาลที่สอบทาน

ข้อสรุป

สำนักงานการตรวจเงินแผ่นดินไม่พบสิ่งที่เป็นเหตุให้เชื่อว่าข้อมูลทางการเงินระหว่างกาลดังกล่าวไม่ได้จัดทำขึ้นตามมาตราฐานการบัญชี ฉบับที่ 34 เรื่อง การรายงานทางการเงินระหว่างกาล ในสาระสำคัญจากการสอบทานของสำนักงานการตรวจเงินแผ่นดิน

(นายมนต์เกียรติ เจริญผล)

รองผู้ว่าการตรวจเงินแผ่นดิน

(นางสาวสุวิมล เดชานุกุลกิจ)

ผู้อำนวยการสำนักตรวจสอบการเงินและบริหารพัสดุที่ 17

การไฟฟ้าส่วนภูมิภาค และบริษัทย่อย

งบแสดงฐานะการเงิน

ณ วันที่ 31 มีนาคม 2561

หน่วย : บาท

	หมายเหตุ	งบการเงินรวม	
		31 มีนาคม 2561 (ยังไม่ได้ตรวจสอบ แต่สอบทานแล้ว)	31 ธันวาคม 2560 (ตรวจสอบแล้ว)
สินทรัพย์			
สินทรัพย์หมุนเวียน			
เงินสดและรายการเทียบเท่าเงินสด	4.1	14,593,749,963	3,468,958,206
เงินลงทุนชั่วคราว	4.2	18,048,443,520	23,048,469,659
ลูกหนี้การค้า	4.3	39,522,548,287	34,458,968,845
ลูกหนี้หมุนเวียนอื่น	4.4	444,997,106	648,452,756
รายได้ค้างรับ	4.5	3,671,839,759	4,273,364,139
พัสดุดังเหลือ	4.6	4,757,395,383	4,787,529,358
เงินฝากสถาบันการเงินที่มีวัตถุประสงค์เฉพาะ	4.7	35,640,225,180	36,507,258,445
ภาษีซื้อที่ยังไม่ถึงกำหนดชำระ		2,575,477,424	2,153,924,038
เงินจ่ายล่วงหน้าให้ผู้ขาย		1,934,145,502	1,966,920,110
สินทรัพย์หมุนเวียนอื่น		156,654,972	130,870,391
สินทรัพย์ไม่หมุนเวียนที่ถือไว้เพื่อจำหน่าย	4.8	2,150,281	-
รวมสินทรัพย์หมุนเวียน		121,347,627,377	111,444,715,947
สินทรัพย์ไม่หมุนเวียน			
เงินลงทุนในบริษัทร่วม	4.9	323,428,290	304,541,728
เงินลงทุนในการร่วมค้า	4.10	5,423,039	5,434,289
ลูกหนี้ไม่หมุนเวียนอื่น		62,844,060	66,370,952
อสังหาริมทรัพย์เพื่อการลงทุน	4.12	576,159,962	586,023,502
ที่ดิน อาคารและอุปกรณ์	4.13	253,881,214,283	253,297,161,830
งานระหว่างก่อสร้าง	4.14	32,523,644,033	31,016,809,025
สินทรัพย์ไม่มีตัวตน	4.15	1,575,244,907	1,770,503,688
สินทรัพย์ไม่หมุนเวียนอื่น	4.16	109,308,159	111,235,742
รวมสินทรัพย์ไม่หมุนเวียน		289,057,266,733	287,158,080,756
รวมสินทรัพย์		410,404,894,110	398,602,796,703

หมายเหตุประกอบงบการเงินระหว่างกาลเป็นส่วนหนึ่งของงบการเงินนี้

การไฟฟ้าส่วนภูมิภาค และบริษัทย่อย

งบแสดงฐานะการเงิน


ณ วันที่ 31 มีนาคม 2561


หน่วย : บาท

งบการเงินรวม

หมายเหตุ	งบการเงินรวม	
	31 มีนาคม 2561 (ยังไม่ได้ตรวจสอบ แต่สอบทานแล้ว)	31 ธันวาคม 2560 (ตรวจสอบแล้ว)
หนี้สินและส่วนกองทุน		
หนี้สินหมุนเวียน		
เจ้าหนี้การค้า	43,925,190,506	37,236,135,661
เจ้าหนี้หมุนเวียนอื่น 4.17	4,983,841,491	2,377,032,197
ค่าใช้จ่ายค้างจ่าย	4,538,155,603	4,266,445,279
เงินกู้ยืมระยะยาวที่ถึงกำหนดชำระภายในหนึ่งปี 4.18, 6.2, 6.3	4,535,263,459	7,538,410,551
หนี้สินตามสัญญาเช่าการเงินที่ถึงกำหนดชำระภายในหนึ่งปี 4.19	1,053,800,051	1,020,374,225
ดอกเบี้ยเงินกู้ค้างจ่าย	613,559,622	697,038,417
เงินรายได้แผ่นดินค้ำนำส่งคลัง 4.20	10,092,000,000	8,164,500,000
เงินรับล่วงหน้าตามสัญญา	1,494,625,078	1,654,312,436
เจ้าหนี้เงินรับฝาก 4.21	697,713,561	680,523,212
หนี้สินหมุนเวียนอื่น 4.22	393,930,004	436,707,317
รวมหนี้สินหมุนเวียน	72,328,079,375	64,071,479,295
หนี้สินไม่หมุนเวียน		
เงินกู้ยืมระยะยาว 4.18, 6.2, 6.3	68,585,856,201	68,612,498,966
เจ้าหนี้ไม่หมุนเวียนอื่น	59,745,355	70,186,665
ประมาณการหนี้สินระยะยาว 4.23	227,283,303	208,007,755
ภาระผูกพันในการก่อสร้าง 4.24	9,594,285,571	9,272,147,076
หนี้สินตามสัญญาเช่าการเงิน 4.19	1,452,184,081	1,626,262,403
รายได้รอการรับรู้ 4.25	49,227,981,857	48,890,424,439
เงินประกันการใช้ไฟฟ้า 4.26	27,750,262,167	27,353,866,171
เงินประกันการขายและบริการ	861,967,834	869,960,139
ภาระผูกพันผลประโยชน์ของพนักงาน 4.27	13,378,151,820	13,083,695,706
หนี้สินไม่หมุนเวียนอื่น 4.28	230,787,371	214,064,816
รวมหนี้สินไม่หมุนเวียน	171,368,505,560	170,201,114,136
รวมหนี้สิน	243,696,584,935	234,272,593,431
ส่วนกองทุน		
ทุนเพิ่มเติม	87,003,887	87,003,887
ทุนรับจากงบประมาณ	4,802,500,915	4,802,500,915
กำไรสะสม		
จัดสรรแล้ว	4,483,449	4,273,341
ยังไม่ได้จัดสรร	161,814,320,924	159,436,425,129
รวมส่วนกองทุน	166,708,309,175	164,330,203,272
รวมหนี้สินและส่วนกองทุน	410,404,894,110	398,602,796,703

หมายเหตุประกอบงบการเงินระหว่างกาลเป็นส่วนหนึ่งของงบการเงินนี้


(นายเสริมสกุล คล้ายแก้ว)
กรรมการและผู้จัดการ


(นางชินเสณี อุ่นจิตติ)
รองผู้อำนวยการบัญชีและการเงิน

การไฟฟ้าส่วนภูมิภาค และบริษัทย่อย

งบแสดงฐานะการเงิน

ณ วันที่ 31 มีนาคม 2561

หน่วย : บาท

	หมายเหตุ	งบการเงินเฉพาะกิจการ	
		31 มีนาคม 2561 (ยังไม่ได้ตรวจสอบ แต่สอบทานแล้ว)	31 ธันวาคม 2560 (ตรวจสอบแล้ว)
สินทรัพย์			
สินทรัพย์หมุนเวียน			
เงินสดและรายการเทียบเท่าเงินสด	4.1	13,792,392,511	2,997,425,587
เงินลงทุนชั่วคราว	4.2	17,935,159,595	22,935,888,058
ลูกหนี้การค้า	4.3	39,509,042,016	34,440,165,794
ลูกหนี้หมุนเวียนอื่น	4.4	786,079,397	644,655,014
รายได้ค้างรับ	4.5	3,442,336,355	4,179,630,107
พัสดุดังเหลือ	4.6	4,751,329,382	4,781,185,724
เงินฝากสถาบันการเงินที่มีวัตถุประสงค์เฉพาะ	4.7	35,590,225,180	36,457,258,445
ภาษีซื้อที่ยังไม่ถึงกำหนดชำระ		2,575,106,090	2,153,787,603
เงินจ่ายล่วงหน้าให้ผู้ชาย		1,934,145,502	1,970,997,587
สินทรัพย์หมุนเวียนอื่น		152,701,871	129,963,241
สินทรัพย์ไม่หมุนเวียนที่ถือไว้เพื่อจำหน่าย	4.8	2,150,281	-
รวมสินทรัพย์หมุนเวียน		120,470,668,180	110,690,957,160
สินทรัพย์ไม่หมุนเวียน			
เงินลงทุนในบริษัทย่อย	4.11	782,283,750	782,283,750
ลูกหนี้ไม่หมุนเวียนอื่น		61,210,303	66,370,952
อสังหาริมทรัพย์เพื่อการลงทุน	4.12	576,159,962	586,023,502
ที่ดิน อาคารและอุปกรณ์	4.13	253,879,113,251	253,294,965,419
งานระหว่างก่อสร้าง	4.14	32,523,644,033	31,016,809,025
สินทรัพย์ไม่มีตัวตน	4.15	1,575,116,053	1,770,364,082
สินทรัพย์ไม่หมุนเวียนอื่น	4.16	94,964,157	97,240,196
รวมสินทรัพย์ไม่หมุนเวียน		289,492,491,509	287,614,056,926
รวมสินทรัพย์		409,963,159,689	398,305,014,086

หมายเหตุประกอบงบการเงินระหว่างกาลเป็นส่วนหนึ่งของงบการเงินนี้

การไฟฟ้าส่วนภูมิภาค และบริษัทย่อย

งบแสดงฐานะการเงิน

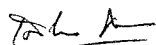
ณ วันที่ 31 มีนาคม 2561

หน่วย : บาท

งบการเงินเฉพาะกิจการ

หมายเหตุ	31 มีนาคม 2561	31 ธันวาคม 2560
	(ยังไม่ได้ตรวจสอบ แต่สอบทานแล้ว)	(ตรวจสอบแล้ว)
หนี้สินและส่วนของทุน		
หนี้สินหมุนเวียน		
เจ้าหนี้การค้า	43,925,190,506	37,236,135,661
เจ้าหนี้หมุนเวียนอื่น 4.17	4,971,979,547	2,350,018,354
ค่าใช้จ่ายค้างจ่าย	4,330,640,194	4,190,255,703
เงินกู้ยืมระยะยาวที่ถึงกำหนดชำระภายในหนึ่งปี 4.18, 6.2, 6.3	4,535,263,459	7,538,410,551
หนี้สินตามสัญญาเช่าการเงินที่ถึงกำหนดชำระภายในหนึ่งปี 4.19	1,053,121,705	1,019,613,245
คอกเบี้ยเงินกู้ค้างจ่าย	613,559,622	697,038,417
เงินรายได้แผ่นดินค้ำประกันส่งคลัง 4.20	10,092,000,000	8,164,500,000
เงินรับล่วงหน้าตามสัญญา	1,494,618,442	1,658,201,068
เจ้าหนี้เงินรับฝาก 4.21	697,713,561	680,523,212
หนี้สินหมุนเวียนอื่น 4.22	391,961,815	435,617,624
รวมหนี้สินหมุนเวียน	72,106,048,851	63,970,313,835
หนี้สินไม่หมุนเวียน		
เงินกู้ยืมระยะยาว 4.18, 6.2, 6.3	68,585,856,201	68,612,498,966
เจ้าหนี้ไม่หมุนเวียนอื่น	59,745,355	70,186,665
ประมาณการหนี้สินระยะยาว 4.23	227,283,303	208,007,755
ภาระผูกพันในการก่อสร้าง 4.24	9,594,285,571	9,272,147,076
หนี้สินตามสัญญาเช่าการเงิน 4.19	1,452,184,081	1,626,174,914
รายได้รอการรับรู้ 4.25	49,227,981,857	48,890,424,439
เงินประกันการใช้ไฟฟ้า 4.26	27,750,262,167	27,353,866,171
เงินประกันการขายและบริการ	861,967,834	869,960,139
ภาระผูกพันผลประโยชน์ของพนักงาน 4.27	13,377,195,140	13,082,835,784
หนี้สินไม่หมุนเวียนอื่น 4.28	230,787,371	214,064,816
รวมหนี้สินไม่หมุนเวียน	171,367,548,880	170,200,166,725
รวมหนี้สิน	243,473,597,731	234,170,480,560
ส่วนของทุน		
ทุนประเดิม	87,003,887	87,003,887
ทุนรับจากงบประมาณ	4,802,500,915	4,802,500,915
กำไรสะสมยังไม่ได้จัดสรร	161,600,057,156	159,245,028,724
รวมส่วนของทุน	166,489,561,958	164,134,533,526
รวมหนี้สินและส่วนของทุน	409,963,159,689	398,305,014,086

หมายเหตุประกอบงบการเงินระหว่างกาลเป็นส่วนหนึ่งของงบการเงินนี้



(นายเสริมสกุล คล้ายแก้ว)
กรรมการและผู้จัดการ



(นางชินเสณี อุ่นจิตติ)
รองผู้อำนวยการบัญชีและการเงิน

การไฟฟ้าส่วนภูมิภาค และบริษัทย่อย
งบกำไรขาดทุนเบ็ดเสร็จ
สำหรับงวดสามเดือนสิ้นสุดวันที่ 31 มีนาคม 2561

	หมายเหตุ	งบการเงินรวม	
		2561	2560
หน่วย : บาท			
รายได้			
รายได้จากการขายและการให้บริการ		118,369,183,988	111,339,634,767
รายได้อื่น	4.30	530,153,857	427,406,741
รวมรายได้		118,899,337,845	111,767,041,508
ค่าใช้จ่าย			
ค่าซื้อไฟฟ้า		100,052,357,818	92,181,543,952
ค่าใช้จ่ายเกี่ยวกับบุคลากร		5,500,953,891	5,748,476,754
ค่าใช้จ่ายผลประโยชน์ของพนักงาน		294,456,113	285,726,229
ค่าตอบแทนผู้บริหาร	4.29	27,035,633	27,900,117
ค่าป้องกัน ซ่อมแซม บำรุงรักษา และก่อสร้าง		1,139,712,828	1,030,825,717
ค่าเสื่อมราคาและค่าตัดจำหน่าย		4,889,120,697	4,764,710,671
ค่าใช้จ่ายอื่นในการดำเนินงาน		1,945,590,171	1,775,916,056
ค่าใช้จ่ายอื่น	4.30	27,736,142	60,774,125
ต้นทุนทางการเงิน	4.30	735,643,962	755,006,332
รวมค่าใช้จ่าย		114,612,607,255	106,630,879,953
ส่วนแบ่งกำไรจากเงินลงทุนในบริษัทร่วมและการร่วมค้า	4.30	18,875,313	22,810,154
กำไรสำหรับงวด	4.30	4,305,605,903	5,158,971,709
กำไรขาดทุนเบ็ดเสร็จอื่น :			
รายการที่จะไม่ถูกจัดประเภทรายการใหม่เข้าไปในกำไรหรือขาดทุน			
ผลกำไรจากการประมาณการตามหลักคณิตศาสตร์ประกันภัย			
สำหรับโครงการผลประโยชน์ของพนักงาน	4.27	-	176,458
กำไรขาดทุนเบ็ดเสร็จรวมสำหรับงวด		4,305,605,903	5,159,148,167

หมายเหตุประกอบงบการเงินระหว่างกาลเป็นส่วนหนึ่งของงบการเงินนี้

1

การไฟฟ้าส่วนภูมิภาค และบริษัทย่อย
งบกำไรขาดทุนเบ็ดเสร็จ
สำหรับงวดสามเดือนสิ้นสุดวันที่ 31 มีนาคม 2561

หน่วย : บาท

	หมายเหตุ	งบการเงินเฉพาะกิจการ	
		2561	2560
รายได้			
รายได้จากการขายและการให้บริการ		118,222,976,953	111,316,126,077
รายได้อื่น	4.30	526,139,273	426,100,324
รวมรายได้		118,749,116,226	111,742,226,401
ค่าใช้จ่าย			
ค่าซื้อไฟฟ้า		100,052,357,818	92,181,543,952
ค่าใช้จ่ายเกี่ยวกับบุคลากร		5,496,203,903	5,745,828,058
ค่าใช้จ่ายผลประโยชน์ของพนักงาน		294,359,355	285,640,983
ค่าตอบแทนผู้บริหาร	4.29	26,849,633	27,538,617
ค่าป้องกัน ช่อมแซม บำรุงรักษา และก่อสร้าง		1,139,597,792	1,031,012,978
ค่าเสื่อมราคาและค่าตัดจำหน่าย		4,888,853,018	4,764,478,034
ค่าใช้จ่ายอื่นในการดำเนินงาน		1,804,999,709	1,755,146,770
ค่าใช้จ่ายอื่น	4.30	27,736,142	60,774,125
ต้นทุนทางการเงิน	4.30	735,630,424	754,980,679
รวมค่าใช้จ่าย		114,466,587,794	106,606,944,196
กำไรสำหรับงวด	4.30	4,282,528,432	5,135,282,205
กำไรขาดทุนเบ็ดเสร็จอื่น :			
รายการที่จะไม่ถูกจัดประเภทรายการใหม่เข้าไปในกำไรหรือขาดทุน			
ผลกำไร (ขาดทุน) จากการประมาณการตามหลักคณิตศาสตร์ประกันภัย			
สำหรับโครงการผลประโยชน์ของพนักงาน	4.27	-	-
กำไรขาดทุนเบ็ดเสร็จรวมสำหรับงวด		4,282,528,432	5,135,282,205

หมายเหตุประกอบงบการเงินระหว่างกาลเป็นส่วนหนึ่งของงบการเงินนี้

การไฟฟ้าส่วนภูมิภาค และบริษัทย่อย
งบแสดงการเปลี่ยนแปลงส่วนลงทุน
สำหรับงวดสามเดือนสิ้นสุดวันที่ 31 มีนาคม 2561

ยอดคงเหลือ ณ 1 มกราคม 2560	หมายเหตุ	ทุนเพิ่มเติมและ ทุนรับจากงบประมาณ	งบการเงินรวม			รวมส่วนของตน
			จัดสรรแล้ว	กำไรสะสม		
				ยังไม่ได้จัดสรร		
ผลสะสมจาก		4,889,504,802	-	145,975,104,840		150,864,609,642
สำรองเงินรายได้แผ่นดินนำส่งคลังจากกำไรสุทธิสำหรับงวด	4.20	-	-	(2,311,000,000)		(2,311,000,000)
กำไรเบ็ดเสร็จรวมสำหรับงวด		-	-	5,159,148,167		5,159,148,167
ยอดคงเหลือ ณ 31 มีนาคม 2560		4,889,504,802	-	148,823,253,007		153,712,757,809
ยอดคงเหลือ ณ 1 มกราคม 2561		4,889,504,802	4,273,341	159,436,425,129		164,330,203,272
ผลสะสมจาก		-	210,108	(210,108)		-
สำรองตามกฎหมาย		-	-	(1,927,500,000)		(1,927,500,000)
สำรองเงินรายได้แผ่นดินนำส่งคลังจากกำไรสุทธิสำหรับงวด	4.20	-	-	4,305,605,903		4,305,605,903
กำไรเบ็ดเสร็จรวมสำหรับงวด		-	-	161,814,320,924		166,708,309,175
ยอดคงเหลือ ณ 31 มีนาคม 2561		4,889,504,802	4,483,449	161,814,320,924		166,708,309,175

2/11

หมายเหตุประกอบงบการเงินระหว่างกาลเป็นส่วนหนึ่งของงบการเงินนี้

การไฟฟ้าส่วนภูมิภาค และบริษัทย่อย
งบแสดงการเปลี่ยนแปลงส่วนลงทุน
สำหรับงวดสามเดือนสิ้นสุดวันที่ 31 มีนาคม 2561

หน่วย : บาท

	งบการเงินเฉพาะกิจการ			รวมส่วนลงทุน
	หมายเหตุ	ทุนเพิ่มเติมและ ทุนรับจากงบประมาณ	กำไรสะสม ยังไม่ได้จัดสรร	
ยอดคงเหลือ ณ 1 มกราคม 2560		4,889,504,802	145,859,483,806	150,748,988,608
ผลสะสมจาก				
สำรองเงินรายได้แผ่นดินนำส่งคลังจากกำไรสุทธิสำหรับงวด	4.20	-	(2,311,000,000)	(2,311,000,000)
กำไรเบ็ดเสร็จรวมสำหรับงวด		-	5,135,282,205	5,135,282,205
ยอดคงเหลือ ณ 31 มีนาคม 2560		4,889,504,802	148,683,766,011	153,573,270,813
ยอดคงเหลือ ณ 1 มกราคม 2561		4,889,504,802	159,245,028,724	164,134,533,526
ผลสะสมจาก				
สำรองเงินรายได้แผ่นดินนำส่งคลังจากกำไรสุทธิสำหรับงวด	4.20	-	(1,927,500,000)	(1,927,500,000)
กำไรเบ็ดเสร็จรวมสำหรับงวด		-	4,282,528,432	4,282,528,432
ยอดคงเหลือ ณ 31 มีนาคม 2561		4,889,504,802	161,600,057,156	166,489,561,958

หมายเหตุประกอบงบการเงินระหว่างกาลเป็นส่วนหนึ่งของงบการเงินนี้

กษ

การไฟฟ้าส่วนภูมิภาค และบริษัทย่อย
งบกระแสเงินสด
สำหรับงวดสามเดือนสิ้นสุดวันที่ 31 มีนาคม 2561

หมายเหตุ	งบการเงินรวม	
	2561	2560
หน่วย : บาท		
กระแสเงินสดจากกิจกรรมดำเนินงาน		
กำไรสำหรับงวด	4,305,605,902	5,158,971,709
ปรับปรุงกระหนยอดกำไรสำหรับงวดเป็นเงินสดรับ (จ่าย)		
จากกิจกรรมดำเนินงาน		
ค่าเสื่อมราคาและค่าตัดจำหน่าย	4,938,124,654	4,807,334,423
หนี้สูญและหนี้สงสัยจะสูญ	(27,045,411)	(24,865,515)
สำรองวัสดุสิ้นเปลืองหรือสูญหาย	1,976,715	175,171
รายได้รอการรับรู้ตัดจ่าย	(981,787,896)	(973,009,811)
ภาวะผูกพันผลประโยชน์ของพนักงาน	294,456,113	285,726,229
ประมาณการหนี้สินระยะยาว	21,738,259	4,740,000
(กำไร) ขาดทุนจากการจำหน่ายสินทรัพย์	(28,853,788)	30,303,379
ขาดทุน (กำไร) จากการจำหน่ายพัสดุ	1,363,943	(1,282,751)
กำไรจากอัตราแลกเปลี่ยนเงินตราต่างประเทศ	(20,822,904)	(22,088,391)
รายได้จากการเข้าซื้อ	(1,769,159)	-
ส่วนแบ่งกำไรจากเงินลงทุนในบริษัทร่วมและการร่วมค้า	(18,875,313)	(22,810,153)
ดอกเบี้ยรับ	(272,778,400)	(267,178,308)
ดอกเบี้ยจ่าย	735,342,448	754,666,853
กำไรจากการดำเนินงานก่อนการเปลี่ยนแปลงในสินทรัพย์	8,946,675,163	9,730,682,835
และหนี้สินดำเนินงาน		
สินทรัพย์ดำเนินงาน (เพิ่มขึ้น) ลดลง		
ลูกหนี้การค้า	(5,039,416,523)	(4,123,237,746)
ลูกหนี้หมุนเวียนอื่น	206,478,433	(24,842,288)
รายได้ค้างรับ	573,924,290	(98,142,321)
เงินสดรับจากดอกเบี้ย	300,360,519	281,485,473
พัสดुकงเหลือ	940,024,017	(89,564,983)
เงินฝากสถาบันการเงินที่มีวัตถุประสงค์เฉพาะ	867,033,264	(1,279,074,464)
ภาษีซื้อที่ยังไม่ถึงกำหนดชำระ	(421,553,387)	(330,076,297)
เงินจ่ายล่วงหน้าให้ผู้ขาย	32,774,609	187,638,983
สินทรัพย์หมุนเวียนอื่น	(25,784,581)	(64,834,872)
ลูกหนี้ไม่หมุนเวียนอื่น	5,064,210	8,051,101
สินทรัพย์ไม่หมุนเวียนอื่น	1,927,583	(7,360,886)
หนี้สินดำเนินงานเพิ่มขึ้น (ลดลง)		
เจ้าหนี้การค้า	6,689,054,845	7,079,347,251
เจ้าหนี้หมุนเวียนอื่น	1,423,624,986	1,356,666,301
เงินรับล่วงหน้าตามสัญญา	(159,687,358)	271,186,871
เจ้าหนี้เงินรับฝาก	17,190,349	10,910,384

หมายเหตุประกอบงบการเงินระหว่างกาลเป็นส่วนหนึ่งของงบการเงินนี้

การไฟฟ้าส่วนภูมิภาค และบริษัทย่อย

งบกระแสเงินสด

สำหรับงวดสามเดือนสิ้นสุดวันที่ 31 มีนาคม 2561

หน่วย : บาท

หมายเหตุ	งบการเงินรวม	
	2561	2560
ค่าใช้จ่ายค้ำจ่าย	271,710,324	358,318,561
หนี้สินหมุนเวียนอื่น	(45,240,024)	19,938,967
เจ้าหนี้ไม่หมุนเวียนอื่น	(10,441,310)	(9,043,320)
ภาวะผูกพันงานก่อสร้าง	322,138,496	25,977,424
รายได้รอการรับรู้	1,319,345,314	1,534,584,774
เงินประกันการใช้ไฟฟ้า	396,395,996	419,281,089
เงินประกันการขายและบริการ	(7,992,305)	28,735,566
เงินกองทุนสงเคราะห์ผู้ปฏิบัติงาน	403,959	555,799
หนี้สินไม่หมุนเวียนอื่น	16,318,595	(146,531)
เงินสดสุทธิได้มาจากกิจกรรมดำเนินงาน	16,620,329,464	15,287,037,671
กระแสเงินสดจากกิจกรรมลงทุน		
เงินสดรับจาก (จ่ายใน) เงินลงทุนชั่วคราว	5,000,026,139	(3,000,822,204)
เงินสดจ่ายในที่ดิน อาคารและอุปกรณ์	(731,612,276)	(708,399,770)
เงินสดจ่ายในงานระหว่างก่อสร้าง	(5,654,239,254)	(3,991,988,148)
ดอกเบี้ยจ่ายโอนเข้างานระหว่างก่อสร้าง	(51,932,530)	(77,416,851)
เงินสดจ่ายในสินทรัพย์ไม่มีตัวตน	(1,872,171)	(3,529,850)
เงินสดสุทธิใช้ไปในกิจกรรมลงทุน	(1,439,630,092)	(7,782,156,823)
กระแสเงินสดจากกิจกรรมจัดหาเงิน		
เงินสดจ่ายดอกเบี้ย	(773,983,996)	(796,890,525)
เงินสดจ่ายคืนเงินกู้ยืมระยะยาว	(3,008,857,429)	(1,009,057,656)
เงินสดจ่ายในหนี้สินตามสัญญาเข้าการเงิน	(273,066,190)	(251,298,758)
เงินสดสุทธิใช้ไปในกิจกรรมจัดหาเงิน	(4,055,907,615)	(2,057,246,939)
เงินสดและรายการเทียบเท่าเงินสดเพิ่มขึ้นสุทธิ	11,124,791,757	5,447,633,909
เงินสดและรายการเทียบเท่าเงินสดต้นงวด	3,468,958,206	2,114,251,315
เงินสดและรายการเทียบเท่าเงินสดปลายงวด	4.1 14,593,749,963	7,561,885,224
รายการที่มีใช้เงินสด		
เจ้าหนี้จากการซื้อที่ดิน อาคารและอุปกรณ์	154,206,413	52,215,700
เจ้าหนี้จากการซื้อเข้างานระหว่างก่อสร้าง	2,117,542,545	1,368,081,471

หมายเหตุประกอบงบการเงินระหว่างกาลเป็นส่วนหนึ่งของงบการเงินนี้

การไฟฟ้าส่วนภูมิภาค และบริษัทย่อย
งบกระแสเงินสด
สำหรับงวดสามเดือนสิ้นสุดวันที่ 31 มีนาคม 2561

หมายเหตุ	หน่วย : บาท	
	2561	2560
กระแสเงินสดจากกิจกรรมดำเนินงาน		
กำไรสำหรับงวด	4,282,528,432	5,135,282,205
ปรับปรุงกระหนยอดกำไรสำหรับงวดเป็นเงินสดรับ (จ่าย)		
จากกิจกรรมดำเนินงาน		
ค่าเสื่อมราคาและค่าตัดจำหน่าย	4,937,856,975	4,807,101,786
หนี้สูญและหนี้สงสัยจะสูญ	(27,045,411)	(24,865,515)
สำรองวัสดุสิ้นเปลืองหรือสูญหาย	1,976,715	175,171
รายได้รอการรับรู้ตัดจ่าย	(981,787,896)	(973,009,811)
ภาวะผูกพันผลประโยชน์ของพนักงาน	294,359,355	285,640,983
ประมาณการหนี้สินระยะยาว	21,738,259	4,740,000
(กำไร) ขาดทุนจากการจำหน่ายสินทรัพย์	(28,853,788)	30,303,379
ขาดทุน (กำไร) จากการจำหน่ายพัสดุ	1,363,943	(1,282,751)
กำไรจากอัตราแลกเปลี่ยนเงินตราต่างประเทศ	(20,932,427)	(22,088,391)
ดอกเบี้ยรับ	(271,349,365)	(266,036,076)
ดอกเบี้ยจ่าย	735,328,911	754,641,200
กำไรจากการดำเนินงานก่อนการเปลี่ยนแปลงในสินทรัพย์	8,945,183,703	9,730,602,180
และหนี้สินดำเนินงาน		
สินทรัพย์ดำเนินงาน (เพิ่มขึ้น) ลดลง		
ลูกหนี้การค้า	(5,044,963,116)	(4,124,077,989)
ลูกหนี้หมุนเวียนอื่น	(138,292,077)	(25,432,144)
รายได้ค้างรับ	709,744,585	(102,342,321)
เงินสดรับจากดอกเบี้ย	298,898,532	280,010,278
พัสดุดังเหลือ	939,746,384	(86,684,121)
เงินฝากสถาบันการเงินที่มีวัตถุประสงค์เฉพาะ	867,033,264	(1,279,074,464)
ภาษีซื้อที่ยังไม่ถึงกำหนดชำระ	(421,318,487)	(330,073,823)
เงินจ่ายล่วงหน้าให้ผู้ชาย	36,852,085	187,638,983
สินทรัพย์หมุนเวียนอื่น	(22,738,630)	(64,819,631)
ลูกหนี้ไม่หมุนเวียนอื่น	5,160,649	8,051,101
สินทรัพย์ไม่หมุนเวียนอื่น	2,276,038	(6,662,920)
หนี้สินดำเนินงานเพิ่มขึ้น (ลดลง)		
เจ้าหนี้การค้า	6,689,054,845	7,079,347,251
เจ้าหนี้หมุนเวียนอื่น	1,438,776,884	1,361,706,204
เงินรับล่วงหน้าตามสัญญา	(163,582,626)	271,186,871
เจ้าหนี้เงินรับฝาก	17,190,349	10,910,384

หมายเหตุประกอบงบการเงินระหว่างกาลเป็นส่วนหนึ่งของงบการเงินนี้

การไฟฟ้าส่วนภูมิภาค และบริษัทย่อย
งบกระแสเงินสด
สำหรับงวดสามเดือนสิ้นสุดวันที่ 31 มีนาคม 2561

หมายเหตุ	หน่วย : บาท	
	2561	2560
	งบการเงินเฉพาะกิจการ	
	<u>2561</u>	<u>2560</u>
ค่าใช้จ่ายค้ำจ่าย	140,384,491	358,367,920
หนี้สินหมุนเวียนอื่น	(46,118,520)	19,768,998
เจ้าหนี้ไม่หมุนเวียนอื่น	(10,441,310)	(9,043,320)
ภาระผูกพันงานก่อสร้าง	322,138,496	25,977,424
รายได้รอการรับรู้	1,319,345,314	1,534,584,774
เงินประกันการใช้ไฟฟ้า	396,395,996	419,281,089
เงินประกันการขายและบริการ	(7,992,305)	28,764,966
เงินกองทุนสงเคราะห์ผู้ปฏิบัติงาน	403,959	555,799
หนี้สินไม่หมุนเวียนอื่น	16,318,595	(146,531)
เงินสดสุทธิได้มาจากกิจกรรมดำเนินงาน	<u>16,289,457,098</u>	<u>15,288,396,958</u>
กระแสเงินสดจากกิจกรรมลงทุน		
เงินสดรับจาก (จ่ายใน) เงินลงทุนชั่วคราว	5,000,728,463	(3,000,000,000)
เงินสดจ่ายในที่ดิน อาคารและอุปกรณ์	(731,450,728)	(708,399,770)
เงินสดจ่ายในงานระหว่างก่อสร้าง	(5,654,239,254)	(3,991,988,148)
ดอกเบี้ยจ่ายโอนเข้างานระหว่างก่อสร้าง	(51,932,530)	(77,416,851)
เงินสดจ่ายในสินทรัพย์ไม่มีตัวตน	(1,872,171)	(3,529,850)
เงินสดสุทธิใช้ในกิจกรรมลงทุน	<u>(1,438,766,220)</u>	<u>(7,781,334,619)</u>
กระแสเงินสดจากกิจกรรมจัดหาเงิน		
เงินสดจ่ายดอกเบี้ย	(773,983,996)	(796,890,525)
เงินสดจ่ายคืนเงินกู้ยืมระยะยาว	(3,008,857,429)	(1,009,057,656)
เงินสดจ่ายในหนี้สินตามสัญญาเช่าการเงิน	(272,882,529)	(251,115,097)
เงินสดสุทธิใช้ในกิจกรรมจัดหาเงิน	<u>(4,055,723,954)</u>	<u>(2,057,063,278)</u>
เงินสดและรายการเทียบเท่าเงินสดเพิ่มขึ้นสุทธิ	<u>10,794,966,924</u>	<u>5,449,999,061</u>
เงินสดและรายการเทียบเท่าเงินสดต้นงวด	<u>2,997,425,587</u>	<u>1,815,000,305</u>
เงินสดและรายการเทียบเท่าเงินสดปลายงวด	<u>4.1</u> <u>13,792,392,511</u>	<u>7,264,999,366</u>
รายการที่มีใช้เงินสด		
เจ้าหนี้จากการซื้อที่ดิน อาคารและอุปกรณ์	154,206,413	52,215,700
เจ้าหนี้จากการซื้อเข้างานระหว่างก่อสร้าง	2,117,542,545	1,368,081,471

หมายเหตุประกอบงบการเงินระหว่างกาลเป็นส่วนหนึ่งของงบการเงินนี้

การไฟฟ้าส่วนภูมิภาค และบริษัทย่อย
หมายเหตุประกอบงบการเงิน
สำหรับงวดสามเดือนสิ้นสุดวันที่ 31 มีนาคม 2561
(ยังไม่ได้ตรวจสอบ แต่สอบทานแล้ว)

1. ข้อมูลทั่วไป

การไฟฟ้าส่วนภูมิภาคเป็นรัฐวิสาหกิจสาธารณูปโภค ก่อตั้งขึ้นตามพระราชบัญญัติการไฟฟ้าส่วนภูมิภาค พ.ศ. 2503 โดยมีสถานประกอบการตั้งอยู่เลขที่ 200 ถนนงามวงศ์วาน แขวงลาดยาว เขตจตุจักร กรุงเทพฯ 10900 และมีวัตถุประสงค์ที่สำคัญคือ การผลิต จัดให้ได้มา จัดส่งและจัดจำหน่ายพลังงานไฟฟ้าให้แก่ประชาชน ธุรกิจ และอุตสาหกรรมต่าง ๆ ในเขตจำหน่าย 74 จังหวัดทั่วประเทศ ยกเว้น กรุงเทพมหานคร นนทบุรี และสมุทรปราการ

การไฟฟ้าส่วนภูมิภาคมีรายการและความสัมพันธ์อย่างมีสาระสำคัญกับการไฟฟ้าฝ่ายผลิตแห่งประเทศไทย (กฟผ.) โดยกระแสไฟฟ้าที่การไฟฟ้าส่วนภูมิภาคจำหน่ายให้แก่ลูกค้าเกือบทั้งหมดเป็นการซื้อกระแสไฟฟ้าจาก กฟผ. ดังนั้น งบการเงินนี้อาจจะไม่แสดงถึงเงื่อนไขที่อาจมีอยู่ หรือผลการดำเนินงานซึ่งอาจเกิดขึ้นในกรณีที่การไฟฟ้าส่วนภูมิภาคได้ดำเนินงานโดยปราศจากความสัมพันธ์กันดังกล่าว

2. เกณฑ์การเสนองบการเงิน

2.1 การจัดทำงบการเงินระหว่างกาล

งบการเงินระหว่างกาลนี้จัดทำขึ้นตามมาตรฐานการบัญชี ฉบับที่ 34 (ปรับปรุง 2560) เรื่อง การรายงานทางการเงินระหว่างกาล โดยแสดงรายการในงบแสดงฐานะการเงิน งบกำไรขาดทุนเบ็ดเสร็จ งบแสดงการเปลี่ยนแปลงส่วนของผู้ถือหุ้น และงบกระแสเงินสด ซึ่งเป็นไปตามมาตรฐานการบัญชี ฉบับที่ 1 (ปรับปรุง 2560) เรื่อง การนำเสนองบการเงิน ซึ่งมีผลบังคับใช้ตั้งแต่วันที่ 1 มกราคม 2561 เป็นต้นไป ส่วนหมายเหตุประกอบงบการเงินระหว่างกาลเปิดเผยเฉพาะที่มีนัยสำคัญ

งบการเงินระหว่างกาลนี้ได้จัดทำขึ้นเพื่อให้ข้อมูลปัจจุบันเพิ่มเติมจากงบการเงินสำหรับปีสิ้นสุดวันที่ 31 ธันวาคม 2560 ดังนั้น การใช้งบการเงินระหว่างกาลนี้จึงควรใช้ควบคู่กับงบการเงินสำหรับปีดังกล่าว

2.2 เกณฑ์ในการจัดทำงบการเงินรวมและงบการเงินเฉพาะกิจการ

งบการเงินรวมและงบการเงินเฉพาะกิจการนี้ได้จัดทำขึ้นตามมาตรฐานการรายงานทางการเงินและหลักการบัญชีที่รับรองทั่วไปภายใต้พระราชบัญญัติการบัญชี พ.ศ. 2543 ซึ่งหมายความรวมถึงมาตรฐานการบัญชีที่ออกภายใต้พระราชบัญญัติวิชาชีพ พ.ศ. 2547 รวมถึงการตีความและแนวทางปฏิบัติทางการบัญชีที่ประกาศใช้โดยสภาวิชาชีพบัญชีในพระบรมราชูปถัมภ์ และประกาศกรมพัฒนาธุรกิจการค้า เรื่อง กำหนดรายการย่อที่ต้องมีในงบการเงิน (ฉบับที่ 2) พ.ศ. 2559 ประกาศ ณ วันที่ 11 ตุลาคม 2559

งบการเงินรวม ได้รวมงบการเงินของการไฟฟ้าส่วนภูมิภาคและงบการเงินของบริษัทย่อย ได้แก่ บริษัท พีอีเอ เอ็นคอม อินเตอร์เนชั่นแนล จำกัด จัดตั้งขึ้นในประเทศไทย ซึ่งการไฟฟ้าส่วนภูมิภาคมีอำนาจควบคุมหรือถือหุ้นเกินกว่าร้อยละ 50 ของทุนที่ชำระแล้ว โดยได้ตัดรายการระหว่างกันและยอดคงเหลือที่เป็นสาระสำคัญระหว่างกันแล้ว

สัดส่วนการถือหุ้นและจำนวนเงินลงทุนในบริษัทร่วม เงินลงทุนในการร่วมค้า และเงินลงทุนในบริษัทย่อย แสดงไว้ในหมายเหตุประกอบงบการเงินข้อ 4.9 4.10 และ 4.11 ตามลำดับ

งบการเงินรวมบันทึกเงินลงทุนในบริษัทร่วมตามวิธีส่วนได้เสีย

งบการเงินเฉพาะกิจการ ได้แก่ งบการเงินของการไฟฟ้าส่วนภูมิภาค ซึ่งรวมถึงรายการบัญชีต่าง ๆ ของ กองทุนสงเคราะห์ผู้ปฏิบัติงานการไฟฟ้าส่วนภูมิภาค บันทึกเงินลงทุนในบริษัทย่อยตามวิธีราคาทุน

2.3 มาตรฐานการบัญชี มาตรฐานการรายงานทางการเงิน การตีความมาตรฐานการบัญชี และการตีความ มาตรฐานการรายงานทางการเงิน

2.3.1 การไฟฟ้าส่วนภูมิภาคได้นำมาตรฐานการบัญชี มาตรฐานการรายงานทางการเงิน การตีความ มาตรฐานการบัญชี และการตีความมาตรฐานการรายงานทางการเงิน ที่ออกและปรับปรุงใหม่ตามประกาศของ สภาวิชาชีพบัญชี ในพระบรมราชูปถัมภ์ ซึ่งมีผลบังคับใช้สำหรับงบการเงินที่มีรอบระยะเวลาบัญชีที่เริ่มในหรือหลังวันที่ 1 มกราคม 2561 มาถือปฏิบัติแล้ว ซึ่งฝ่ายบริหารของการไฟฟ้าส่วนภูมิภาคพิจารณาแล้วว่า ไม่มีผลกระทบต่อเป็น สาระสำคัญต่อนโยบายการบัญชีและงบการเงินของการไฟฟ้าส่วนภูมิภาคและบริษัทย่อย

2.3.2 ที่เริ่มมีผลบังคับใช้สำหรับงบการเงินที่มีรอบระยะเวลาบัญชีที่เริ่มในหรือหลังวันที่ 1 มกราคม 2562 มีรายละเอียด ดังนี้

มาตรฐานการรายงานทางการเงิน
ฉบับที่ 15

เรื่อง
รายได้จากสัญญาที่ทำกับลูกค้า

3. การจัดประเภทรายการใหม่

3.1 การจัดรูปแบบงบการเงิน

การไฟฟ้าส่วนภูมิภาคได้จัดรูปแบบงบการเงินใหม่ ตามประกาศกรมพัฒนาธุรกิจการค้า เรื่อง กำหนด รายการย่อที่ต้องมีในงบการเงิน (ฉบับที่ 2) พ.ศ. 2559 รายการบางรายการในงบแสดงฐานะการเงิน ณ วันที่ 31 ธันวาคม 2560 ได้มีการจัดรูปแบบงบการเงินเพื่อให้สอดคล้องกับการแสดงรายการของงบแสดงฐานะการเงิน ณ วันที่ 31 มีนาคม 2561

	หน่วย : ล้านบาท งบการเงินรวม		
	ก่อนจัดรูปแบบใหม่	จัดรูปแบบใหม่	หลังจัดรูปแบบใหม่
ลูกหนี้ไม่หมุนเวียนอื่น	-	66.37	66.37
สินทรัพย์ไม่หมุนเวียนอื่น	177.61	(66.37)	111.24
เจ้าหนี้ไม่หมุนเวียนอื่น	-	70.19	70.19
กองทุนสงเคราะห์ผู้ปฏิบัติงาน	8.64	(8.64)	-
หนี้สินไม่หมุนเวียนอื่น	275.61	(61.55)	214.06

	หน่วย : ล้านบาท งบการเงินเฉพาะกิจการ		
	ก่อนจัดรูปแบบใหม่	จัดรูปแบบใหม่	หลังจัดรูปแบบใหม่
ลูกหนี้ไม่หมุนเวียนอื่น	-	66.37	66.37
สินทรัพย์ไม่หมุนเวียนอื่น	163.61	(66.37)	97.24
เจ้าหนี้ไม่หมุนเวียนอื่น	-	70.19	70.19
กองทุนสงเคราะห์ผู้ปฏิบัติงาน	8.64	(8.64)	-
หนี้สินไม่หมุนเวียนอื่น	275.61	(61.55)	214.06

(Handwritten mark)

3.2 รายการบางรายการในงบกำไรขาดทุนเบ็ดเสร็จสำหรับงวดสามเดือนสิ้นสุดวันที่ 31 มีนาคม 2560 ได้มีการจัดประเภทรายการใหม่เพื่อให้สอดคล้องกับการแสดงรายการของงบกำไรขาดทุนเบ็ดเสร็จสำหรับงวดสามเดือนสิ้นสุดวันที่ 31 มีนาคม 2561

หน่วย : ล้านบาท

รายการ	รายการที่แสดงไว้	จัดประเภทใหม่	งบการเงินรวมและงบการเงินเฉพาะกิจการ
			31 มี.ค. 2560
เงินชดเชยรายได้	ค่าซื้อไฟฟ้า	รายได้จากการขายและการให้บริการ	4,803.00
ค่าจ้างเหมางานบริการ	ค่าใช้จ่ายอื่นในการดำเนินงาน	ค่าป้องกัน ซ่อมแซมบำรุงรักษา และก่อสร้าง	14.24

4. ข้อมูลเพิ่มเติม

4.1 เงินสดและรายการเทียบเท่าเงินสด ประกอบด้วย

หน่วย : ล้านบาท

	งบการเงินรวม		งบการเงินเฉพาะกิจการ	
	31 มี.ค. 2561	31 ธ.ค. 2560	31 มี.ค. 2561	31 ธ.ค. 2560
เงินสด	27.13	41.26	27.12	41.25
เงินฝากธนาคาร - กระแสรายวัน	0.95	1.27	0.95	1.27
- ออมทรัพย์	4,899.22	3,190.54	4,334.40	2,954.91
- ประจํา	236.53	235.89	-	-
เงินลงทุนไม่เกิน 3 เดือน	9,429.92	-	9,429.92	-
รวม	14,593.75	3,468.96	13,792.39	2,997.43

4.2 เงินลงทุนชั่วคราว

เงินลงทุนชั่วคราวในงบการเงินรวมและงบการเงินเฉพาะกิจการ เป็นเงินฝากธนาคารประเภทฝากประจำ มีกำหนดสิบสองเดือน และตราสารหนี้ระยะสั้นประเภทพันธบัตรไม่ระบุดอกเบี้ย

ณ วันที่ 31 มีนาคม 2561 และวันที่ 31 ธันวาคม 2560 การไฟฟ้าส่วนภูมิภาคและบริษัทย่อยมีเงินลงทุนชั่วคราวในงบการเงินรวม จำนวน 18,048.44 ล้านบาท และ 23,048.47 ล้านบาท ตามลำดับ

ณ วันที่ 31 มีนาคม 2561 และวันที่ 31 ธันวาคม 2560 การไฟฟ้าส่วนภูมิภาคมีเงินลงทุนชั่วคราวในงบการเงินเฉพาะกิจการ จำนวน 17,935.16 ล้านบาท และ 22,935.89 ล้านบาท ตามลำดับ

4.3 ลูกหนี้การค้า ประกอบด้วย

หน่วย : ล้านบาท

	งบการเงินรวม		งบการเงินเฉพาะกิจการ	
	31 มี.ค. 2561	31 ธ.ค. 2560	31 มี.ค. 2561	31 ธ.ค. 2560
ลูกหนี้ค่าไฟฟ้า	37,071.04	32,912.02	37,071.04	32,912.02
ลูกหนี้ค่าอุปกรณ์และบริการ	2,451.51	1,546.95	2,438.00	1,528.14
รวม	39,522.55	34,458.97	39,509.04	34,440.16

4.3.1 ลูกหนี้ค่าไฟฟ้า มีรายละเอียด ดังนี้

หน่วย : ล้านบาท

	งบการเงินรวมและงบการเงินเฉพาะกิจการ			31 ธ.ค. 2560
	31 มี.ค. 2561		รวม	
ระยะเวลาค้างชำระ	ส่วนราชการ	เอกชน	รวม	รวม
1 เดือน - 6 เดือน	4,559.22	34,802.45	39,361.67	34,937.01
เกินกว่า 6 เดือน - 1 ปี	84.89	38.55	123.44	101.22
เกินกว่า 1 ปี ขึ้นไป	79.74	1,373.48	1,453.22	1,479.23
	<u>4,723.85</u>	<u>36,214.48</u>	<u>40,938.33</u>	<u>36,517.46</u>
หัก ภาษีขายที่ยังไม่ถึงกำหนดชำระ	(307.52)	(2,350.19)	(2,657.71)	(2,367.65)
	<u>4,416.33</u>	<u>33,864.29</u>	<u>38,280.62</u>	<u>34,149.81</u>
หัก ค่าเผื่อหนี้สงสัยจะสูญ	-	(1,209.58)	(1,209.58)	(1,237.79)
รวม	<u>4,416.33</u>	<u>32,654.71</u>	<u>37,071.04</u>	<u>32,912.02</u>

4.3.2 ลูกหนี้ค่าอุปกรณ์และบริการ มีรายละเอียด ดังนี้

หน่วย : ล้านบาท

	งบการเงินรวม		งบการเงินเฉพาะกิจการ	
	31 มี.ค. 2561	31 ธ.ค. 2560	31 มี.ค. 2561	31 ธ.ค. 2560
ลูกหนี้จากการจำหน่ายและให้บริการ	1,284.21	335.24	1,270.31	316.43
ลูกหนี้ตามภาระผูกพันในการก่อสร้าง	1,089.71	1,135.24	1,089.71	1,135.24
ลูกหนี้การค้าอื่น	316.30	247.86	316.05	247.86
	<u>2,690.22</u>	<u>1,718.34</u>	<u>2,676.07</u>	<u>1,699.53</u>
หัก ภาษีขายที่ยังไม่ถึงกำหนดชำระ	(174.08)	(109.32)	(173.44)	(109.32)
	<u>2,516.14</u>	<u>1,609.02</u>	<u>2,502.63</u>	<u>1,590.21</u>
หัก ค่าเผื่อหนี้สงสัยจะสูญ	(64.63)	(62.07)	(64.63)	(62.07)
รวม	<u>2,451.51</u>	<u>1,546.95</u>	<u>2,438.00</u>	<u>1,528.14</u>

4.4 ลูกหนี้หมุนเวียนอื่น ประกอบด้วย

หน่วย : ล้านบาท

	งบการเงินรวม		งบการเงินเฉพาะกิจการ	
	31 มี.ค. 2561	31 ธ.ค. 2560	31 มี.ค. 2561	31 ธ.ค. 2560
ลูกหนี้อื่น	289.40	615.81	283.76	615.81
ค่าใช้จ่ายจ่ายล่วงหน้า	155.60	32.64	502.32	28.84
รวม	<u>445.00</u>	<u>648.45</u>	<u>786.08</u>	<u>644.65</u>

ก

4.5 รายได้ค้างรับ ประกอบด้วย

	งบการเงินรวม		งบการเงินเฉพาะกิจการ	
	31 มี.ค. 2561	31 ธ.ค. 2560	31 มี.ค. 2561	31 ธ.ค. 2560
	หน่วย : ล้านบาท			
ดอกเบีย้ค้างรับ	400.32	427.92	399.40	426.95
รายได้ค้างรับกองทุนพัฒนาไฟฟ้า	2,842.64	3,549.47	2,842.64	3,549.47
รายได้ค้างรับอื่น	428.88	295.97	200.30	203.21
รวม	3,671.84	4,273.36	3,442.34	4,179.63

4.6 พัสดุดคงเหลือ ประกอบด้วย

	งบการเงินรวม		งบการเงินเฉพาะกิจการ	
	31 มี.ค. 2561	31 ธ.ค. 2560	31 มี.ค. 2561	31 ธ.ค. 2560
	หน่วย : ล้านบาท			
พัสดุดคงเหลือ				
วัสดุสำหรับดำเนินงาน	831.76	1,216.97	831.76	1,216.97
วัสดุที่ใช้ในการก่อสร้างและบำรุงรักษา	2,511.04	2,161.95	2,504.98	2,155.61
วัสดุซ่อมแซม	1,082.11	1,119.00	1,082.11	1,119.00
วัสดุรื้อถอน วัสดุล้ำสมัย	354.26	302.90	354.26	302.90
วัสดุรอการปรับปรุง	58.94	61.36	58.94	61.36
	4,838.11	4,862.18	4,832.05	4,855.84
พัสดุดระหว่างทาง	6.27	10.36	6.27	10.36
	4,844.38	4,872.54	4,838.32	4,866.20
หัก สำรองวัสดุล้ำสมัย	(28.04)	(23.65)	(28.04)	(23.65)
สำรองวัสดุสูญหายหรือขาดบัญชี				
รอการสอบสวน	(58.95)	(61.36)	(58.95)	(61.36)
รวม	4,757.39	4,787.53	4,751.33	4,781.19

สำหรับงวดสามเดือนสิ้นสุดวันที่ 31 มีนาคม 2561 และ 2560 สำรองวัสดุล้ำสมัย และสำรองวัสดุสูญหายหรือขาดบัญชีรอการสอบสวน บันทึกรับรู้เป็นค่าใช้จ่าย จำนวน 1.98 ล้านบาท และ 0.18 ล้านบาท ตามลำดับ

4.7 เงินฝากสถาบันการเงินที่มีวัตถุประสงค์เฉพาะ ประกอบด้วย

หน่วย : ล้านบาท

	งบการเงินรวม		งบการเงินเฉพาะกิจการ	
	31 มี.ค. 2561	31 ธ.ค. 2560	31 มี.ค. 2561	31 ธ.ค. 2560
เงินกองทุนเงินประกันการใช้ไฟฟ้า (หมายเหตุ 4.26)				
เงินฝากกระแสรายวัน	0.001	0.001	0.001	0.001
เงินฝากออมทรัพย์	0.012	0.012	0.012	0.012
เงินฝากประจำ	27,603.04	27,207.37	27,603.04	27,207.37
	<u>27,603.05</u>	<u>27,207.38</u>	<u>27,603.05</u>	<u>27,207.38</u>
เงินทุนสะสมเพื่อชำระคืนพันธบัตร				
เงินฝากกระแสรายวัน	0.001	0.001	0.001	0.001
เงินฝากออมทรัพย์	70.26	779.40	70.26	779.40
เงินฝากประจำ	1,430.83	2,030.49	1,430.83	2,030.49
	<u>1,501.10</u>	<u>2,809.89</u>	<u>1,501.10</u>	<u>2,809.89</u>
เงินดอกผลเงินประกันการใช้ไฟฟ้า				
เงินฝากกระแสรายวัน	0.001	0.001	0.001	0.001
เงินฝากออมทรัพย์	22.45	10.27	22.45	10.27
เงินฝากประจำ	4,649.17	4,563.37	4,649.17	4,563.37
	<u>4,671.62</u>	<u>4,573.64</u>	<u>4,671.62</u>	<u>4,573.64</u>
เงินกองทุนพิเศษ เคเอฟดับบลิว				
เงินฝากกระแสรายวัน	0.001	0.001	0.001	0.001
เงินฝากออมทรัพย์	25.37	16.44	25.37	16.44
เงินฝากประจำ	169.21	169.21	169.21	169.21
	<u>194.58</u>	<u>185.65</u>	<u>194.58</u>	<u>185.65</u>
เงินค้ำประกันกับธนาคาร				
เงินฝากกระแสรายวัน	0.004	0.004	0.004	0.004
เงินฝากออมทรัพย์	1,619.87	1,680.70	1,619.87	1,680.70
เงินฝากประจำ	50.00	50.00	-	-
	<u>1,669.88</u>	<u>1,730.70</u>	<u>1,619.88</u>	<u>1,680.70</u>
รวม	<u>35,640.23</u>	<u>36,507.26</u>	<u>35,590.23</u>	<u>36,457.26</u>

เงินกองทุนเงินประกันการใช้ไฟฟ้า เงินค้ำประกันกับธนาคารสำหรับการกู้เงินของพนักงานการไฟฟ้าส่วนภูมิภาค และเงินทุนสะสมเพื่อชำระคืนพันธบัตร เป็นเงินฝากธนาคารที่นำมาใช้ในกิจการของการไฟฟ้าส่วนภูมิภาคได้ในกรณีที่มีการไฟฟ้าส่วนภูมิภาคประสบปัญหาเงินทุนหมุนเวียนขาดแคลน สำหรับเงินดอกผลเงินประกันการใช้ไฟฟ้า และเงินกองทุนพิเศษ เคเอฟดับบลิว เป็นเงินฝากธนาคารที่ใช้จ่ายตามวัตถุประสงค์ที่การไฟฟ้าส่วนภูมิภาคกำหนด

เงินทุนสะสมเพื่อชำระคืนพันธบัตรมีไว้เพื่อเป็นหลักประกันว่าการไฟฟ้าส่วนภูมิภาคจะมีเงินเพียงพอในการไถ่ถอนพันธบัตรเมื่อครบกำหนด ซึ่งมีการทยอยนำเงินฝากเพื่อสำรองเงินเข้าบัญชีในส่วนที่พันธบัตรจะครบกำหนดชำระภายในระยะเวลา 3 ปี

ก

4.8 สินทรัพย์ไม่หมุนเวียนที่ถือไว้เพื่อจำหน่าย ประกอบด้วย

หน่วย : ล้านบาท

	งบการเงินรวมและงบการเงินเฉพาะกิจการ			
	ระบบจำหน่าย กระแสไฟฟ้า	เครื่องตกแต่ง เครื่องมือ เครื่องใช้	ยานพาหนะ	รวม
ราคาทุน				
ณ วันที่ 1 มกราคม 2561	-	-	-	-
- เพิ่มขึ้น	1.23	24.11	2.20	27.54
- จำหน่าย/ลดลง	-	(2.61)	-	(2.61)
ณ วันที่ 31 มีนาคม 2561	1.23	21.50	2.20	24.93
ค่าเสื่อมราคาสะสม				
ณ วันที่ 1 มกราคม 2561	-	-	-	-
- เพิ่มขึ้น	1.21	21.89	2.20	25.30
- จำหน่าย/ลดลง	-	(2.52)	-	(2.52)
ณ วันที่ 31 มีนาคม 2561	1.21	19.37	2.20	22.78
ราคาตามบัญชี				
ณ วันที่ 31 ธันวาคม 2560	-	-	-	-
ณ วันที่ 31 มีนาคม 2561	0.02	2.13	-	2.15

4.9 เงินลงทุนในบริษัทร่วม

เงินลงทุนในบริษัทร่วมในงบการเงินรวม เป็นรายการที่บริษัท พีอีเอ เอ็นคอม อินเตอร์เนชั่นแนล จำกัด ซึ่งเป็นบริษัทย่อยของการไฟฟ้าส่วนภูมิภาคได้ร่วมลงทุนในโครงการโรงไฟฟ้าพลังงานแสงอาทิตย์ จำนวน 4 แห่ง เพื่อประกอบกิจการผลิตและจำหน่ายกระแสไฟฟ้าให้การไฟฟ้าส่วนภูมิภาค เมื่อวันที่ 12 พฤษภาคม 2557 โดยลงทุนในหุ้นสามัญคิดเป็นร้อยละ 25 ของหุ้นทุนในแต่ละบริษัท และบันทึกบัญชีตามวิธีส่วนได้เสีย

ณ วันที่ 31 มีนาคม 2561 และ วันที่ 31 ธันวาคม 2560 เงินลงทุนในบริษัทร่วมในงบการเงินรวม ประกอบด้วย

หน่วย : ล้านบาท

บริษัทร่วม	31 มี.ค. 2561		31 ธ.ค. 2560	
	วิธีราคาทุน	วิธีส่วนได้เสีย	วิธีราคาทุน	วิธีส่วนได้เสีย
1. บริษัท โซล่า เพาเวอร์ (สุรินทร์ 1) จำกัด	41.25	83.02	41.25	77.99
2. บริษัท โซล่า เพาเวอร์ (สุรินทร์ 2) จำกัด	41.25	79.27	41.25	74.36
3. บริษัท โซล่า เพาเวอร์ (ขอนแก่น 10) จำกัด	41.25	79.92	41.25	75.24
4. บริษัท โซล่า เพาเวอร์ (เลย 2) จำกัด	41.25	81.22	41.25	76.95
	165.00	323.43	165.00	304.54

๒๗

4.10 เงินลงทุนในการร่วมค้า

เงินลงทุนในการร่วมค้าในงบการเงินรวม เป็นรายการที่บริษัท พีอีเอ เอ็นคอม อินเตอร์เนชั่นแนล จำกัด ซึ่งเป็นบริษัทย่อยของการไฟฟ้าส่วนภูมิภาค ได้จดทะเบียนร่วมทุนในนามกิจการร่วมค้า พีอีเอ เอ็นคอม ฟ้ายชัย เพื่อติดตั้งและให้บริการระบบผลิตไฟฟ้าพลังงานแสงอาทิตย์ เมื่อวันที่ 8 มีนาคม 2560 โดยลงทุนคิดเป็นร้อยละ 25 ของเงินทุนจดทะเบียน จำนวน 5.47 ล้านบาท และบันทึกบัญชีตามวิธีส่วนได้เสีย

ณ วันที่ 31 มีนาคม 2561 และวันที่ 31 ธันวาคม 2560 เงินลงทุนในการร่วมค้าในงบการเงินรวม ประกอบด้วย

การร่วมค้า	หน่วย : ล้านบาท			
	31 มี.ค. 2561		31 ธ.ค. 2560	
	วิธีราคาทุน	วิธีส่วนได้เสีย	วิธีราคาทุน	วิธีส่วนได้เสีย
กิจการร่วมค้า พีอีเอ				
เอ็นคอม ฟ้ายชัย	5.47	5.42	5.47	5.43
รวม	5.47	5.42	5.47	5.43

4.11 เงินลงทุนในบริษัทย่อย

เงินลงทุนในบริษัทย่อยในงบการเงินเฉพาะกิจการเป็นเงินลงทุนในบริษัท พีอีเอ เอ็นคอม อินเตอร์เนชั่นแนล จำกัด จัดตั้งขึ้นในประเทศไทย ประกอบธุรกิจประเภทการลงทุนในโครงการธุรกิจเกี่ยวกับพลังงานไฟฟ้า และธุรกิจการให้บริการจัดการฝึกอบรมให้ความรู้ด้านระบบไฟฟ้าแก่องค์กรและบริษัทเอกชนทั้งในประเทศและต่างประเทศ การไฟฟ้าส่วนภูมิภาคลงทุนในหุ้นสามัญของบริษัทย่อยคิดเป็นร้อยละ 100 ของหุ้นทุน และบันทึกบัญชีโดยใช้วิธีราคาทุน

ณ วันที่ 31 มีนาคม 2561 และ วันที่ 31 ธันวาคม 2560 การไฟฟ้าส่วนภูมิภาคมีเงินลงทุนในบริษัทย่อยในงบการเงินเฉพาะกิจการ จำนวน 782.28 ล้านบาท

4.12 อสังหาริมทรัพย์เพื่อการลงทุน ประกอบด้วย

หน่วย : ล้านบาท

	งบการเงินรวมและงบการเงินเฉพาะกิจการ		
	ที่ดินและส่วน ปรับปรุงที่ดิน	สิ่งปลูกสร้าง ที่ไม่ใช้ประโยชน์	รวม
ราคาทุน			
ณ วันที่ 1 มกราคม 2561	185.34	477.15	662.49
- เพิ่มขึ้น	0.16	-	0.16
- ลดลง	(6.02)	-	(6.02)
ณ วันที่ 31 มีนาคม 2561	179.48	477.15	656.63
ค่าเสื่อมราคาสะสม			
ณ วันที่ 1 มกราคม 2561	-	76.47	76.47
- เพิ่มขึ้น	-	4.00	4.00
ณ วันที่ 31 มีนาคม 2561	-	80.47	80.47
ราคาตามบัญชี			
ณ วันที่ 31 ธันวาคม 2560	185.34	400.68	586.02
ณ วันที่ 31 มีนาคม 2561	179.48	396.68	576.16

ณ วันที่ 31 มีนาคม 2561 และวันที่ 31 ธันวาคม 2560 มูลค่ายุติธรรมของที่ดินมีมูลค่าตามราคาประเมินที่ประกาศโดยกรมธนารักษ์ รวมทั้งสิ้นประมาณ 435.02 ล้านบาท และ 444.16 ล้านบาท ตามลำดับ และมูลค่ายุติธรรมของอาคาร ณ วันที่ 31 มีนาคม 2561 และวันที่ 31 ธันวาคม 2560 จำนวน 194.81 ล้านบาท

การไฟฟ้าส่วนภูมิภาคมีรายได้ค่าเช่าอสังหาริมทรัพย์เพื่อการลงทุนสำหรับงวดสามเดือนสิ้นสุดวันที่ 31 มีนาคม 2561 และ 2560 มีจำนวน 6.23 ล้านบาท และ 6.22 ล้านบาท ตามลำดับ มูลค่าที่ดินที่ให้เช่ามีราคาทุน ณ วันที่ 31 มีนาคม 2561 และวันที่ 31 ธันวาคม 2560 จำนวน 46.57 ล้านบาท

4.13 ที่ดิน อาคาร และอุปกรณ์ ประกอบด้วย

หน่วย : ล้านบาท

	งบการเงินรวม							รวม
	ที่ดินและส่วน ปรับปรุงที่ดิน	อาคารและ สิ่งปลูกสร้าง	ระบบผลิต กระแสไฟฟ้า	ระบบจำหน่าย กระแสไฟฟ้า	เครื่องตกแต่ง เครื่องมือ เครื่องใช้	ยานพาหนะ	ยานพาหนะภายใต้ สัญญาเช่าการเงิน	
ราคาทุน								
ณ วันที่ 1 มกราคม 2561	12,899.29	15,310.82	2,321.60	440,572.78	21,669.33	9,882.43	1,678.64	504,334.89
- เพิ่มขึ้น	134.26	113.04	4.29	4,939.49	192.92	15.17	87.57	5,486.74
- จำหน่าย/ลดลง	(71.92)	-	(0.02)	(329.04)	(14.49)	(0.28)	(38.72)	(454.47)
- สิ้นทรัพย์รอการขาย	-	-	-	(1.23)	(21.50)	(2.20)	-	(24.93)
ณ วันที่ 31 มีนาคม 2561	12,961.63	15,423.86	2,325.87	445,182.00	21,826.26	9,895.12	1,727.49	509,342.23
ค่าเสื่อมราคาสะสม								
ณ วันที่ 1 มกราคม 2561	1,460.62	6,004.84	1,144.84	221,222.37	12,994.84	7,549.79	660.43	251,037.73
- เพิ่มขึ้น	30.77	125.15	22.08	4,041.29	366.67	92.05	86.78	4,764.79
- จำหน่าย/ลดลง	-	(0.11)	(0.01)	(274.97)	(4.47)	(0.44)	(38.72)	(318.72)
- สิ้นทรัพย์รอการขาย	-	-	-	(1.21)	(19.37)	(2.20)	-	(22.78)
ณ วันที่ 31 มีนาคม 2561	1,491.39	6,129.88	1,166.91	224,987.48	13,337.67	7,639.20	708.49	255,461.02
ราคาตามบัญชี								
ณ วันที่ 31 ธันวาคม 2560	11,438.67	9,305.98	1,176.76	219,350.41	8,674.49	2,332.64	1,018.21	253,297.16
ณ วันที่ 31 มีนาคม 2561	11,470.24	9,293.98	1,158.96	220,194.52	8,488.59	2,255.92	1,019.00	253,881.21

กษ

หน่วย : ล้านบาท

	งบการเงินเฉพาะกิจการ							รวม
	ที่ดินและส่วน ปรับปรุงที่ดิน	อาคารและ สิ่งปลูกสร้าง	ระบบผลิต กระแสไฟฟ้า	ระบบจำหน่าย กระแสไฟฟ้า	เครื่องตกแต่ง เครื่องมือ เครื่องใช้	ยานพาหนะ	ยานพาหนะภายใต้ สัญญาเช่าการเงิน	
ราคาทุน								
ณ วันที่ 1 มกราคม 2561	12,899.29	15,310.82	2,321.60	440,572.78	21,666.70	9,882.43	1,675.57	504,329.19
- เพิ่มขึ้น	134.26	113.04	4.29	4,939.49	192.76	15.17	87.57	5,486.58
- จำหน่าย/ลดลง	(71.92)	-	(0.02)	(329.04)	(14.49)	(0.28)	(38.72)	(454.47)
- สิ้นทรัพย์รอการขาย	-	-	-	(1.23)	(21.50)	(2.20)	-	(24.93)
ณ วันที่ 31 มีนาคม 2561	12,961.63	15,423.86	2,325.87	445,182.00	21,823.47	9,895.12	1,724.42	509,336.37
ค่าเสื่อมราคาสะสม								
ณ วันที่ 1 มกราคม 2561	1,460.62	6,004.84	1,144.84	221,222.37	12,993.72	7,549.79	658.05	251,034.23
- เพิ่มขึ้น	30.77	125.15	22.08	4,041.29	366.57	92.05	86.62	4,764.53
- จำหน่าย/ลดลง	-	(0.11)	(0.01)	(274.97)	(4.47)	(0.44)	(38.72)	(318.72)
- สิ้นทรัพย์รอการขาย	-	-	-	(1.21)	(19.37)	(2.20)	-	(22.78)
ณ วันที่ 31 มีนาคม 2561	1,491.39	6,129.88	1,166.91	224,987.48	13,336.45	7,639.20	705.95	255,457.26
ราคาคาตามบัญชี								
ณ วันที่ 31 ธันวาคม 2560	11,438.67	9,305.98	1,176.76	219,350.41	8,672.98	2,332.64	1,017.52	253,294.96
ณ วันที่ 31 มีนาคม 2561	11,470.24	9,293.98	1,158.96	220,194.52	8,487.02	2,255.92	1,018.47	253,879.11

อาคารและอุปกรณ์ที่หักค่าเสื่อมราคาเต็มมูลค่าแล้ว แต่ยังคงใช้งานอยู่ ณ วันที่ 31 มีนาคม 2561 และวันที่ 31 ธันวาคม 2560 ของการไฟฟ้าส่วนภูมิภาคและ
บริษัทย่อยมีจำนวน 0.91 ล้านบาท และ 0.88 ล้านบาท ตามลำดับ

4.14 งานระหว่างก่อสร้าง ประกอบด้วย

หน่วย : ล้านบาท

	งบการเงินรวมและงบการเงินเฉพาะกิจการ			
	งบลงทุน	งบผู้ใช้ไฟ	งบดอกผลเงิน	รวม
	กฟภ.	สมทบบางส่วน	ประกันการใช้ไฟ	
ณ วันที่ 1 มกราคม 2561	18,294.20	4,989.40	-	23,283.60
- เพิ่มขึ้น	5,143.65	1,620.86	-	6,764.51
- ลดลง	(3,196.77)	(1,244.03)	-	(4,440.80)
	20,241.08	5,366.23	-	25,607.31
พัสดุดังเหลือ				6,916.33
ณ วันที่ 31 มีนาคม 2561				32,523.64

หน่วย : ล้านบาท

	งบการเงินรวมและงบการเงินเฉพาะกิจการ			
	งบลงทุน	งบผู้ใช้ไฟ	งบดอกผลเงิน	รวม
	กฟภ.	สมทบบางส่วน	ประกันการใช้ไฟ	
ณ วันที่ 1 มกราคม 2560	19,728.78	5,122.99	0.08	24,851.85
- เพิ่มขึ้น	16,893.83	6,343.73	0.02	23,237.58
- ลดลง	(18,328.41)	(6,477.32)	(0.10)	(24,805.83)
	18,294.20	4,989.40	-	23,283.60
พัสดุดังเหลือ				7,733.21
ณ วันที่ 31 ธันวาคม 2560				31,016.81

พัสดุดังเหลือที่แสดงอยู่ในงานระหว่างก่อสร้าง เป็นพัสดุดังเหลือที่ กฟภ. จัดซื้อโดยมีวัตถุประสงค์เฉพาะ
เพื่อใช้ในงานโครงการ

4.15 สินทรัพย์ไม่มีตัวตน ประกอบด้วย

หน่วย : ล้านบาท

	งบการเงินรวม		
	สิทธิการใช้ โปรแกรม คอมพิวเตอร์	สินทรัพย์ภายใต้ สัญญาเช่าการเงิน	รวม
ราคาทุน			
ณ วันที่ 1 มกราคม 2561	3,399.93	2,201.31	5,601.24
- เพิ่มขึ้น	1.87	-	1.87
ณ วันที่ 31 มีนาคม 2561	3,401.80	2,201.31	5,603.11
ค่าตัดจำหน่ายสะสม			
ณ วันที่ 1 มกราคม 2561	3,098.24	732.50	3,830.74
- เพิ่มขึ้น	34.31	162.82	197.13
ณ วันที่ 31 มีนาคม 2561	3,132.55	895.32	4,027.87
ราคาตามบัญชี			
ณ วันที่ 31 ธันวาคม 2560	301.69	1,468.81	1,770.50
ณ วันที่ 31 มีนาคม 2561	269.25	1,305.99	1,575.24

หน่วย : ล้านบาท

	งบการเงินเฉพาะกิจการ		
	สิทธิการใช้ โปรแกรม คอมพิวเตอร์	สินทรัพย์ภายใต้ สัญญาเช่าการเงิน	รวม
ราคาทุน			
ณ วันที่ 1 มกราคม 2561	3,399.70	2,201.32	5,601.02
- เพิ่มขึ้น	1.87	-	1.87
ณ วันที่ 31 มีนาคม 2561	3,401.57	2,201.32	5,602.89
ค่าตัดจำหน่ายสะสม			
ณ วันที่ 1 มกราคม 2561	3,098.16	732.50	3,830.66
- เพิ่มขึ้น	34.29	162.82	197.11
ณ วันที่ 31 มีนาคม 2561	3,132.45	895.32	4,027.77
ราคาตามบัญชี			
ณ วันที่ 31 ธันวาคม 2560	301.54	1,468.82	1,770.36
ณ วันที่ 31 มีนาคม 2561	269.12	1,306.00	1,575.12

ราคาทุนของสินทรัพย์ไม่มีตัวตนที่หักค่าตัดจำหน่ายครบแล้วแต่ยังคงใช้งานอยู่ ณ วันที่ 31 มีนาคม 2561 และวันที่ 31 ธันวาคม 2560 มีจำนวน 0.004 ล้านบาท และ 0.005 ล้านบาท ตามลำดับ

4.16 สินทรัพย์ไม่หมุนเวียนอื่น ประกอบด้วย

หน่วย : ล้านบาท

	งบการเงินรวม		งบการเงินเฉพาะกิจการ	
	31 มี.ค. 2561	31 ธ.ค. 2560	31 มี.ค. 2561	31 ธ.ค. 2560
ลูกหนี้พนักงาน	65.61	72.21	65.61	72.21
รายจ่ายรอดตัดบัญชี	26.16	21.85	26.16	21.85
เงินประกันและเงินมัดจำจ่าย	15.17	15.01	2.76	2.84
ภาษีถูกหัก ณ ที่จ่าย	1.94	1.83	-	-
เงินกองทุนสงเคราะห์ผู้ปฏิบัติงาน				
การไฟฟ้าส่วนภูมิภาค				
เงินสด	0.004	0.004	0.004	0.004
เงินฝากกระแสรายวัน	0.011	0.011	0.011	0.011
เงินฝากออมทรัพย์	0.42	0.32	0.42	0.32
รวม	<u>109.31</u>	<u>111.24</u>	<u>94.96</u>	<u>97.24</u>

4.17 เจ้าหนี้หมุนเวียนอื่น ประกอบด้วย

หน่วย : ล้านบาท

	งบการเงินรวม		งบการเงินเฉพาะกิจการ	
	31 มี.ค. 2561	31 ธ.ค. 2560	31 มี.ค. 2561	31 ธ.ค. 2560
เจ้าหนี้ค่าซื้อสินค้าหรือบริการ				
ในประเทศ	2,210.92	929.75	2,192.76	902.84
เจ้าหนี้ตั้งพัก - รอกการแจ้งหนี้	870.22	843.42	870.22	843.42
เจ้าหนี้อื่น	497.52	282.18	503.56	282.08
รายได้รับล่วงหน้า	1,405.18	321.68	1,405.44	321.68
รวม	<u>4,983.84</u>	<u>2,377.03</u>	<u>4,971.98</u>	<u>2,350.02</u>

ณ วันที่ 31 มีนาคม 2561 และวันที่ 31 ธันวาคม 2560 เจ้าหนี้ตั้งพัก - รอกการแจ้งหนี้ในงบการเงินรวม และงบการเงินเฉพาะกิจการ จำนวน 870.22 ล้านบาท และ 843.42 ล้านบาท ตามลำดับ เป็นหนี้ที่เกิดจากการรับสินค้าหรือบริการแล้วแต่ยังไม่ได้รับใบแจ้งหนี้

4.18 เงินกู้ยืมระยะยาว มีรายละเอียดดังนี้

หน่วย : ล้านบาท

งบการเงินรวมและงบการเงินเฉพาะกิจการ					
ประเภทเงินกู้	ระยะเวลา การจ่ายชำระ	สกุลเงิน	อัตราดอกเบี้ยคงที่ตาม สัญญา (ร้อยละ)	31 มี.ค. 2561	31 ธ.ค. 2560
เงินกู้ยืมภายในประเทศ					
- กระทรวงการคลัง	2531 – 2574	แคนาดาดอลลาร์	ไม่คิดดอกเบี้ย	188.22	210.91
- พันธบัตร	2548 – 2583	บาท	2.40 – 6.84	72,460.00	75,460.00
รวมเงินกู้ยืมในประเทศ				72,648.22	75,670.91
เงินกู้ยืมต่างประเทศ					
- สถาบันการเงิน	2543 – 2563	ยูโร	2.00	245.15	248.83
	2550 – 2566	ยูโร	8.00 *	227.75	231.17
รวมเงินกู้ยืมต่างประเทศ				472.90	480.00
รวมเงินกู้ยืมระยะยาว				73,121.12	76,150.91
หัก ส่วนที่ถึงกำหนดชำระภายใน 1 ปี				4,535.26	7,538.41
รวม				68,585.86	68,612.50

* อัตราดอกเบี้ยเงินกู้ยืมร้อยละ 8 ต่อปี ตามสัญญาเงินกู้ยืมประกอบด้วยดอกเบี้ยจ่ายที่การไฟฟ้าส่วนภูมิภาคได้จ่ายเข้ากองทุนพิเศษ เคเอฟดับบลิว ในอัตราร้อยละ 6 ต่อปี ส่วนอีกร้อยละ 2 ต่อปีบันทึกเป็นดอกเบี้ยจ่าย

การไฟฟ้าส่วนภูมิภาคกู้ยืมเงินเพื่อก่อสร้างอาคาร ระบบผลิต และระบบจำหน่ายกระแสไฟฟ้า ซึ่งเข้าเกณฑ์สินทรัพย์ที่เข้าเงื่อนไข โดยต้นทุนการกู้ยืมเกิดจากเงินกู้วัดคู่ประสงค์เฉพาะ อัตราดอกเบี้ยเงินกู้ยืมภายในประเทศร้อยละ 2.40 - 6.84 ต่อปี

ดอกเบี้ยเงินกู้สำหรับงวดสามเดือนสิ้นสุดวันที่ 31 มีนาคม 2561 และ 2560 จำนวน 742.44 ล้านบาท และ 782.76 ล้านบาท รับรู้เป็นต้นทุนงานระหว่างก่อสร้าง จำนวน 51.93 ล้านบาท และ 77.42 ล้านบาท และรับรู้เป็นค่าใช้จ่ายในงบกำไรขาดทุนเบ็ดเสร็จ จำนวน 690.51 ล้านบาท และ 705.34 ล้านบาท ตามลำดับ

๕

4.19 หนี้สินตามสัญญาเช่าการเงิน ประกอบด้วย

หน่วย : ล้านบาท

	งบการเงินรวม					
	ส่วนที่ถึงกำหนด		ส่วนที่เกินกว่า		รวม	
	ชำระภายในหนึ่งปี		หนึ่งปีถึงห้าปี			
	31 มี.ค. 2561	31 ธ.ค. 2560	31 มี.ค. 2561	31 ธ.ค. 2560	31 มี.ค. 2561	31 ธ.ค. 2560
มูลค่าปัจจุบันของหนี้สิน						
ตามสัญญาเช่าการเงิน						
- ระบบคอมพิวเตอร์						
ซอฟต์แวร์	721.12	709.76	707.37	876.68	1,428.49	1,586.44
- ยานพาหนะ	330.63	310.61	735.11	749.58	1,065.74	1,060.19
- สินทรัพย์อื่น	2.05	-	9.70	-	11.75	-
รวม	<u>1,053.80</u>	<u>1,020.37</u>	<u>1,452.18</u>	<u>1,626.26</u>	<u>2,505.98</u>	<u>2,646.63</u>

หน่วย : ล้านบาท

	งบการเงินเฉพาะกิจการ					
	ส่วนที่ถึงกำหนด		ส่วนที่เกินกว่า		รวม	
	ชำระภายในหนึ่งปี		หนึ่งปีถึงห้าปี			
	31 มี.ค. 2561	31 ธ.ค. 2560	31 มี.ค. 2561	31 ธ.ค. 2560	31 มี.ค. 2561	31 ธ.ค. 2560
มูลค่าปัจจุบันของหนี้สิน						
ตามสัญญาเช่าการเงิน						
- ระบบคอมพิวเตอร์						
ซอฟต์แวร์	721.12	709.76	707.37	876.68	1,428.49	1,586.44
- ยานพาหนะ	329.95	309.86	735.11	749.49	1,065.06	1,059.35
- สินทรัพย์อื่น	2.05	-	9.70	-	11.75	-
รวม	<u>1,053.12</u>	<u>1,019.62</u>	<u>1,452.18</u>	<u>1,626.17</u>	<u>2,505.30</u>	<u>2,645.79</u>

4.19.1 หนี้สินตามสัญญาเช่าการเงิน - ระบบคอมพิวเตอร์ซอฟต์แวร์

หน่วย : ล้านบาท

	งบการเงินรวมและงบการเงินเฉพาะกิจการ					
	ส่วนที่ถึงกำหนด		ส่วนที่เกินกว่า		รวม	
	ชำระภายในหนึ่งปี		หนึ่งปีถึงห้าปี			
	31 มี.ค. 2561	31 ธ.ค. 2560	31 มี.ค. 2561	31 ธ.ค. 2560	31 มี.ค. 2561	31 ธ.ค. 2560
หนี้สินตามสัญญาเช่า						
การเงิน	795.60	795.60	734.40	918.00	1,530.00	1,713.60
หัก ค่าใช้จ่ายทางการเงิน						
ในอนาคต	(74.48)	(85.84)	(27.03)	(41.32)	(101.51)	(127.16)
มูลค่าปัจจุบันของหนี้สิน						
ตามสัญญาเช่าการเงิน	<u>721.12</u>	<u>709.76</u>	<u>707.37</u>	<u>876.68</u>	<u>1,428.49</u>	<u>1,586.44</u>

4.19.2 หนี้สินตามสัญญาเช่าการเงิน - ยานพาหนะ

หน่วย : ล้านบาท

	งบการเงินรวม					
	ส่วนที่ถึงกำหนด		ส่วนที่เกินกว่า		รวม	
	ชำระภายในหนึ่งปี		หนึ่งปีถึงห้าปี			
	31 มี.ค. 2561	31 ธ.ค. 2560	31 มี.ค. 2561	31 ธ.ค. 2560	31 มี.ค. 2561	31 ธ.ค. 2560
หนี้สินตามสัญญาเช่า						
การเงิน	400.11	376.09	815.84	832.94	1,215.95	1,209.03
หัก ค่าใช้จ่ายทางการเงิน						
ในอนาคต	(69.48)	(65.48)	(80.73)	(83.36)	(150.21)	(148.84)
มูลค่าปัจจุบันของหนี้สินตามสัญญาเช่าการเงิน	<u>330.63</u>	<u>310.61</u>	<u>735.11</u>	<u>749.58</u>	<u>1,065.74</u>	<u>1,060.19</u>

หน่วย : ล้านบาท

	งบการเงินเฉพาะกิจการ					
	ส่วนที่ถึงกำหนด		ส่วนที่เกินกว่า		รวม	
	ชำระภายในหนึ่งปี		หนึ่งปีถึงห้าปี			
	31 มี.ค. 2561	31 ธ.ค. 2560	31 มี.ค. 2561	31 ธ.ค. 2560	31 มี.ค. 2561	31 ธ.ค. 2560
หนี้สินตามสัญญาเช่า						
การเงิน	399.41	375.30	815.84	832.85	1,215.25	1,208.15
หัก ค่าใช้จ่ายทางการเงิน						
ในอนาคต	(69.46)	(65.44)	(80.73)	(83.36)	(150.19)	(148.80)
มูลค่าปัจจุบันของหนี้สินตามสัญญาเช่าการเงิน	<u>329.95</u>	<u>309.86</u>	<u>735.11</u>	<u>749.49</u>	<u>1,065.06</u>	<u>1,059.35</u>

4.19.3 หนี้สินตามสัญญาเช่าการเงิน - สิ้นทรัพย์อื่น

หน่วย : ล้านบาท

	งบการเงินรวมและงบการเงินเฉพาะกิจการ					
	ส่วนที่ถึงกำหนด		ส่วนที่เกินกว่า		รวม	
	ชำระภายในหนึ่งปี		หนึ่งปีถึงห้าปี			
	31 มี.ค. 2561	31 ธ.ค. 2560	31 มี.ค. 2561	31 ธ.ค. 2560	31 มี.ค. 2561	31 ธ.ค. 2560
หนี้สินตามสัญญาเช่า						
การเงิน	2.79	-	11.17	-	13.96	-
หัก ค่าใช้จ่ายทางการเงิน						
ในอนาคต	(0.74)	-	(1.47)	-	(2.21)	-
มูลค่าปัจจุบันของหนี้สินตามสัญญาเช่าการเงิน	<u>2.05</u>	<u>-</u>	<u>9.70</u>	<u>-</u>	<u>11.75</u>	<u>-</u>

44

4.20 เงินรายได้แผ่นดินค้างนำส่งคลัง ประกอบด้วย

	หน่วย : ล้านบาท	
	งบการเงินรวมและงบการเงินเฉพาะกิจการ	
	31 มี.ค. 2561	31 ธ.ค. 2560
ยกมาต้นงวด	8,164.50	7,094.50
ปรับปรุงเงินรายได้แผ่นดินนำส่งคลังปี 2560	-	(1,655.00)
ตั้งสำรองเงินรายได้แผ่นดินในอัตราร้อยละ 45 จากกำไรสุทธิ	1,927.50	13,857.00
นำส่งรายได้แผ่นดินในระหว่างปี	-	(11,132.00)
รวม	10,092.00	8,164.50

การปรับปรุงเงินรายได้แผ่นดินนำส่งคลังในปี 2560 จำนวน 1,655.00 ล้านบาท เป็นรายการที่สำนักงานคณะกรรมการนโยบายรัฐวิสาหกิจให้นำภาระภาษีมูลค่าเพิ่มจากมาตรการลดหย่อนค่าไฟฟ้าสำหรับผู้บริโภคโดยโอกาสจำนวน 1,655.61 ล้านบาท มาหักลดรายได้แผ่นดินนำส่งคลังในปี 2559 ในขณะที่การไฟฟ้าส่วนภูมิภาคตั้งประมาณการเงินรายได้แผ่นดินค้างนำส่งคลังปี 2559 เพิ่มเติมอีก จำนวน 0.61 ล้านบาท

4.21 เจ้าหนี้เงินรับฝาก ประกอบด้วย

	หน่วย : ล้านบาท	
	งบการเงินรวมและงบการเงินเฉพาะกิจการ	
	31 มี.ค. 2561	31 ธ.ค. 2560
เงินรอนำส่งกองทุนพัฒนาไฟฟ้า	364.28	356.67
เงินประกันการใช้ไฟฟ้ารอจ่ายคืน	235.86	224.29
เจ้าหนี้เงินรับฝากอื่น ๆ	97.57	99.56
รวม	697.71	680.52

4.22 หนี้สินหมุนเวียนอื่น ประกอบด้วย

	หน่วย : ล้านบาท			
	งบการเงินรวม		งบการเงินเฉพาะกิจการ	
	31 มี.ค. 2561	31 ธ.ค. 2560	31 มี.ค. 2561	31 ธ.ค. 2560
เงินประกันและเงินมัดจำ	273.37	328.71	271.52	328.13
ภาษีเงินได้หัก ณ ที่จ่าย	0.12	0.51	-	-
บัญชีร้อโอน	116.31	105.82	116.31	105.82
ประมาณการหนี้สิน	4.13	1.67	4.13	1.67
รวม	393.93	436.71	391.96	435.62

กษ

4.23 ประมาณการหนี้สินระยะยาว

งบการเงินรวมและงบการเงินเฉพาะกิจการ ณ วันที่ 31 มีนาคม 2561 และวันที่ 31 ธันวาคม 2560 มีประมาณการหนี้สินระยะยาว จำนวน 227.28 ล้านบาท และ 208.01 ล้านบาท ตามลำดับ เกิดจากการไฟฟ้าส่วนภูมิภาคมีคดีที่ถูกฟ้องเป็นจำเลย และได้ประเมินสถานะของคดีแล้วคาดว่าจะต้องรับภาระหนี้สินจำนวน 37 คดี

4.24 ภาระผูกพันในการก่อสร้าง

งบการเงินรวมและงบการเงินเฉพาะกิจการ ณ วันที่ 31 มีนาคม 2561 และวันที่ 31 ธันวาคม 2560 มีภาระผูกพันในการก่อสร้าง จำนวน 9,594.29 ล้านบาท และ 9,272.15 ล้านบาท ตามลำดับ เกิดจากการไฟฟ้าส่วนภูมิภาคทำสัญญาจ้างก่อสร้างขยายเขตจำหน่ายให้ผู้ใช้ไฟฟ้า ซึ่งผู้ใช้ไฟฟ้าเป็นผู้ออกค่าใช้จ่ายทั้งหมดหรือสมทบบางส่วน โดยทรัพย์สินเป็นของการไฟฟ้าส่วนภูมิภาค

4.25 รายได้รอการรับรู้ ประกอบด้วย

	หน่วย : ล้านบาท	
	งบการเงินรวมและงบการเงินเฉพาะกิจการ	
	31 มี.ค. 2561	31 ธ.ค. 2560
เงินช่วยเหลือเพื่อการก่อสร้าง	47,268.00	46,920.98
รายได้รอการรับรู้	1,583.12	1,588.98
รายได้ค่าเช่ารอการรับรู้	376.86	380.46
รวม	<u>49,227.98</u>	<u>48,890.42</u>

4.26 เงินประกันการใช้ไฟฟ้า เป็นเงินที่การไฟฟ้าส่วนภูมิภาคได้รับจากผู้ใช้ไฟฟ้าเพื่อเป็นประกันในการใช้ไฟฟ้าซึ่งนำไปฝากธนาคารและใช้เป็นเงินหมุนเวียน ดังนี้

	หน่วย : ล้านบาท	
	งบการเงินรวมและงบการเงินเฉพาะกิจการ	
	31 มี.ค. 2561	31 ธ.ค. 2560
เงินประกันการใช้ไฟฟ้า (หมายเหตุ 4.7)	27,603.05	27,207.38
เงินประกันการใช้ไฟฟ้าที่การไฟฟ้าส่วนภูมิภาคสะสมเพิ่ม	147.21	146.49
รวม	<u>27,750.26</u>	<u>27,353.87</u>

4.27 ภาวะผูกพันผลประโยชน์ของพนักงาน

การไฟฟ้าส่วนภูมิภาคและบริษัทย่อยมีรายการผลประโยชน์ของพนักงานซึ่งประกอบด้วย ผลประโยชน์หลังออกจากงานทั้งที่เป็นประเภทโครงการสมทบเงิน (กองทุนสำรองเลี้ยงชีพ) โครงการผลประโยชน์ และผลประโยชน์ของพนักงานระยะยาวอื่น ซึ่งเป็นไปตามหลักเกณฑ์และเงื่อนไขที่กำหนดตามพระราชบัญญัติแรงงานวิสาหกิจสัมพันธ์ พ.ศ. 2543

ณ วันที่ 31 มีนาคม 2561 และวันที่ 31 ธันวาคม 2560 การไฟฟ้าส่วนภูมิภาคมีภาวะผูกพันผลประโยชน์ของพนักงาน ดังนี้

	หน่วย : ล้านบาท			
	งบการเงินรวม		งบการเงินเฉพาะกิจการ	
	31 มี.ค. 2561	31 ธ.ค. 2560	31 มี.ค. 2561	31 ธ.ค. 2560
ผลประโยชน์หลังออกจากงาน				
โครงการผลประโยชน์				
เงินชดเชยเกษียณอายุ	11,501.03	11,247.53	11,500.08	11,246.67
ของที่ระลึกเมื่อครบอายุเกษียณ	333.19	326.43	333.19	326.43
วันลาพักผ่อนเมื่อครบอายุเกษียณ	1,153.96	1,128.51	1,153.96	1,128.51
รวมผลประโยชน์หลังออกจากงาน				
โครงการผลประโยชน์	12,988.18	12,702.47	12,987.23	12,701.61
ผลประโยชน์ระยะยาวอื่น				
ของที่ระลึกเนื่องจากปฏิบัติงาน				
ครบตามจำนวนปี	389.97	381.23	389.97	381.23
รวมผลประโยชน์ระยะยาวอื่น	389.97	381.23	389.97	381.23
รวมทั้งสิ้น	13,378.15	13,083.70	13,377.20	13,082.84

ผลประโยชน์ของพนักงานหลังออกจากงานโครงการผลประโยชน์ และผลประโยชน์ของพนักงานระยะยาวอื่นที่แสดงอยู่ในงบกำไรขาดทุนเบ็ดเสร็จสำหรับงวดสามเดือนสิ้นสุดวันที่ 31 มีนาคม 2561 และ 2560 ประกอบด้วยรายการ ดังนี้

	หน่วย : ล้านบาท			
	งบการเงินรวม		งบการเงินเฉพาะกิจการ	
	31 มี.ค. 2561	31 มี.ค. 2560	31 มี.ค. 2561	31 มี.ค. 2560
ต้นทุนบริการปัจจุบัน	192.04	185.65	191.96	185.57
ต้นทุนดอกเบี้ย	102.41	100.08	102.40	100.07
ผลขาดทุนจากการประมาณการ				
ตามหลักคณิตศาสตร์ประกันภัย				
สำหรับโครงการผลประโยชน์ของ				
พนักงาน	-	(0.18)	-	-
รวม	294.45	285.55	294.36	285.64

การเปลี่ยนแปลงมูลค่าปัจจุบันของประมาณการหนี้สินตามโครงการผลประโยชน์สำหรับงวดสามเดือนสิ้นสุดวันที่ 31 มีนาคม 2561 และสำหรับปีสิ้นสุดวันที่ 31 ธันวาคม 2560 มีดังนี้

หน่วย : ล้านบาท

	งบการเงินรวม		งบการเงินเฉพาะกิจการ	
	31 มี.ค. 2561	31 ธ.ค. 2560	31 มี.ค. 2561	31 ธ.ค. 2560
ภาระผูกพันตามโครงการผลประโยชน์				
ยกมา	13,083.70	12,832.85	13,082.84	12,831.94
ต้นทุนบริการปัจจุบัน	192.04	674.45	191.96	674.18
ต้นทุนดอกเบี้ย	102.41	400.33	102.40	400.30
รายจ่ายที่เกิดขึ้นจริง	-	(1,032.64)	-	(1,032.64)
ผลขาดทุนจากการประมาณการตาม				
หลักคณิตศาสตร์ประกันภัยสำหรับ				
โครงการผลประโยชน์ของพนักงาน	-	208.71	-	209.06
ภาระผูกพันตามโครงการผลประโยชน์				
ยกไป	<u>13,378.15</u>	<u>13,083.70</u>	<u>13,377.20</u>	<u>13,082.84</u>

ข้อสมมติในการประมาณการตามหลักคณิตศาสตร์ประกันภัยที่สำคัญที่ใช้ในการคำนวณประมาณการหนี้สินภายใต้โครงการผลประโยชน์ของพนักงานหลังออกจากงาน ณ วันที่ 31 มีนาคม 2561 และ วันที่ 31 ธันวาคม 2560 มีดังต่อไปนี้

	31 มี.ค. 2561	31 ธ.ค. 2560
	(ร้อยละ)	(ร้อยละ)
อัตราคิดลด	3.13	3.13
อัตราเงินเฟ้อ	2.50	2.50
อัตราการขึ้นเงินเดือน	7.00 – 9.00	7.00 – 9.00
อัตราหมุนเวียนของพนักงาน	0.00 – 7.00	0.00 – 7.00
อัตรามรณะ	ตารางมรณะไทย พ.ศ. 2560	ตารางมรณะไทย พ.ศ. 2560

สำหรับผลประโยชน์ของพนักงานหลังออกจากงานโครงการสมทบเงิน การไฟฟ้าส่วนภูมิภาคได้จัดตั้งกองทุนสำรองเลี้ยงชีพขึ้นโดยหักจากเงินเดือนของพนักงานส่วนหนึ่ง และการไฟฟ้าส่วนภูมิภาคจ่ายสมทบอีกส่วนหนึ่ง กองทุนดังกล่าวได้จดทะเบียนเป็นกองทุนสำรองเลี้ยงชีพตามพระราชบัญญัติกองทุนสำรองเลี้ยงชีพ พ.ศ. 2530

สำหรับงวดสามเดือนสิ้นสุดวันที่ 31 มีนาคม 2561 และ 2560 การไฟฟ้าส่วนภูมิภาคได้จ่ายสมทบกองทุนสำรองเลี้ยงชีพ จำนวน 389.75 ล้านบาท และ 393.55 ล้านบาท ตามลำดับ

กษ

4.28 หนี้สินไม่หมุนเวียนอื่น ประกอบด้วย

	หน่วย : ล้านบาท	
	งบการเงินรวมและงบการเงินเฉพาะกิจการ	
	31 มี.ค. 2561	31 ธ.ค. 2560
กองทุนสงเคราะห์ผู้ปฏิบัติงาน	9.04	8.64
หนี้สินไม่หมุนเวียนอื่น	221.75	205.42
รวม	230.79	214.06

ณ วันที่ 31 มีนาคม 2561 และ 31 ธันวาคม 2560 กองทุนสงเคราะห์ผู้ปฏิบัติงานมีรายละเอียด ดังนี้

	หน่วย : ล้านบาท	
	งบการเงินรวมและงบการเงินเฉพาะกิจการ	
	31 มี.ค. 2561	31 ธ.ค. 2560
ยอดยกมาต้นงวด	8.64	7.88
<u>บวก</u> รับสมทบระหว่างปี	0.08	0.33
เงินกองทุนส่วนขาด	0.32	0.43
รายได้ต่ำกว่าค่าใช้จ่ายงวดนี้	(0.01)	(0.03)
เงินกองทุนปลายงวดต่ำกว่าภาระผูกพันที่ต้องจ่าย		
กรณีพนักงานออกจากงาน	9.03	8.61
<u>บวก</u> ขอคืนเงินกองทุนต่ำกว่าภาระผูกพัน	0.01	0.03
เงินกองทุนปลายงวดเท่ากับภาระผูกพันที่ต้องจ่าย		
กรณีพนักงานออกจากงาน	9.04	8.64

4.29 ค่าตอบแทนผู้บริหาร ประกอบด้วย

	หน่วย : ล้านบาท			
	งบการเงินรวม		งบการเงินเฉพาะกิจการ	
	31 มี.ค. 2561	31 มี.ค. 2560	31 มี.ค. 2561	31 มี.ค. 2560
ค่าตอบแทนกรรมการ	2.74	3.90	2.55	3.54
ค่าตอบแทนผู้บริหาร	24.30	24.00	24.30	24.00
รวม	27.04	27.90	26.85	27.54

4.30 ผลการดำเนินงาน

ผลการดำเนินงานสำหรับงวดสามเดือนสิ้นสุดวันที่ 31 มีนาคม 2561 และ 2560 วิเคราะห์ได้ ดังนี้

หน่วย : ล้านบาท

	งบการเงินรวม			
	31 มี.ค. 2561	31 มี.ค. 2560	เพิ่มขึ้น (ลดลง)	ร้อยละ
รายได้จากการดำเนินงาน	118,369.18	111,339.63	7,029.55	6.31
ค่าใช้จ่ายจากการดำเนินงาน	113,849.23	105,815.10	8,034.13	7.59
กำไรจากการดำเนินงาน	4,519.95	5,524.53	(1,004.58)	(18.18)
รายได้อื่น	530.16	427.41	102.75	24.04
ค่าใช้จ่ายอื่น	27.74	60.77	(33.03)	(54.35)
ต้นทุนทางการเงิน	735.64	755.01	(19.37)	(2.57)
ส่วนแบ่งกำไรจากเงินลงทุน ในบริษัทร่วม	18.88	22.81	(3.93)	(17.23)
กำไรสำหรับงวด	4,305.61	5,158.97	(853.36)	(16.54)

ผลการดำเนินงานของการไฟฟ้าส่วนภูมิภาคและบริษัทย่อยมีกำไรสำหรับงวดสามเดือนสิ้นสุดวันที่ 31 มีนาคม 2561 จำนวน 4,305.61 ล้านบาท ลดลงจากระยะเวลาเดียวกันของปีก่อนเป็นจำนวน 853.36 ล้านบาท คิดเป็นร้อยละ 16.54 ของกำไรสำหรับงวดสามเดือนสิ้นสุดวันที่ 31 มีนาคม 2560 โดยมีกำไรจากการดำเนินงานลดลง 1,004.58 ล้านบาท รายได้อื่นเพิ่มขึ้น 102.75 ล้านบาท ค่าใช้จ่ายอื่นลดลง 33.03 ล้านบาท ต้นทุนทางการเงินลดลง 19.37 ล้านบาท และส่วนแบ่งกำไรจากเงินลงทุนในบริษัทร่วมลดลง 3.93 ล้านบาท

หน่วย : ล้านบาท

	งบการเงินเฉพาะกิจการ			
	31 มี.ค. 2561	31 มี.ค. 2560	เพิ่มขึ้น (ลดลง)	ร้อยละ
รายได้จากการดำเนินงาน	118,222.98	111,316.12	6,906.86	6.20
ค่าใช้จ่ายจากการดำเนินงาน	113,703.22	105,791.19	7,912.03	7.48
กำไรจากการดำเนินงาน	4,519.76	5,524.93	(1,005.17)	(18.19)
รายได้อื่น	526.14	426.10	100.04	23.48
ค่าใช้จ่ายอื่น	27.74	60.77	(33.03)	(54.35)
ต้นทุนทางการเงิน	735.63	754.98	(19.35)	(2.56)
กำไรสำหรับงวด	4,282.53	5,135.28	(852.75)	(16.61)

ผลการดำเนินงานของการไฟฟ้าส่วนภูมิภาคมีกำไรสำหรับงวดสามเดือนสิ้นสุดวันที่ 31 มีนาคม 2561 จำนวน 4,282.53 ล้านบาท ลดลงจากระยะเวลาเดียวกันของปีก่อนเป็นจำนวน 852.75 ล้านบาท คิดเป็นร้อยละ 16.61 ของกำไรสำหรับงวดสามเดือนสิ้นสุดวันที่ 31 มีนาคม 2560 โดยมีกำไรจากการดำเนินงานลดลง 1,005.17 ล้านบาท รายได้อื่นเพิ่มขึ้น 100.04 ล้านบาท ค่าใช้จ่ายอื่นลดลง 33.03 ล้านบาท และต้นทุนทางการเงินลดลง 19.35 ล้านบาท

4.31 ข้อมูลทางการเงินจำแนกตามส่วนงาน

4.31.1 ฐานการเงินจำแนกตามส่วนงาน มีรายละเอียด ดังนี้

	ภาคเหนือ		ภาคตะวันออกเฉียงเหนือ		ภาคกลาง		ภาคใต้		สำนักงานใหญ่		งบการเงินรวม	
	31 มี.ค. 2561	31 ธ.ค. 2560	31 มี.ค. 2561	31 ธ.ค. 2560	31 มี.ค. 2561	31 ธ.ค. 2560	31 มี.ค. 2561	31 ธ.ค. 2560	31 มี.ค. 2561	31 ธ.ค. 2560	31 มี.ค. 2561	31 ธ.ค. 2560
ข้อมูลงบแสดงฐานะการเงิน												
ลูกหนี้การค้า	5,624.09	4,690.40	5,933.27	5,142.96	20,162.51	17,792.25	7,219.90	6,216.97	582.78	616.39	39,522.55	34,458.97
สินทรัพย์หมุนเวียนอื่น	897.63	876.14	1,042.76	1,026.30	1,209.65	1,030.56	1,025.63	901.63	77,649.41	73,151.12	81,825.08	76,985.75
ที่ดิน อาคารและอุปกรณ์	54,602.79	54,595.14	54,770.67	54,772.80	80,872.77	80,437.87	60,660.68	60,422.46	2,974.30	3,068.89	253,881.21	253,297.16
สินทรัพย์ไม่หมุนเวียนอื่น	5,715.16	4,859.56	6,951.15	5,884.16	11,458.77	11,120.12	6,955.54	7,035.88	4,095.43	4,961.20	35,176.05	33,860.92
รวมสินทรัพย์	66,839.67	65,021.24	68,697.85	66,826.22	113,703.70	110,380.80	75,861.75	74,576.94	85,301.92	81,797.60	410,404.89	398,602.80
หนี้สินหมุนเวียน	42,832.94	40,781.92	48,479.76	46,858.25	(205,209.59)	(201,485.87)	18,381.11	17,731.47	167,843.86	160,185.71	72,328.08	64,071.48
เงินกู้ยืมระยะยาว	-	-	-	-	-	-	-	-	68,585.86	68,612.50	68,585.86	68,612.50
หนี้สินไม่หมุนเวียนอื่น	19,151.76	18,993.57	23,999.47	23,517.57	36,172.51	35,793.30	20,187.32	19,869.89	3,271.59	3,414.29	102,782.65	101,588.62
รวมหนี้สิน	61,984.70	59,775.49	72,479.23	70,375.82	(169,037.08)	(165,692.57)	38,568.43	37,601.36	239,701.31	232,212.50	243,696.59	234,272.60
ส่วนกองทุน	4,854.97	5,245.75	(3,781.38)	(3,549.60)	282,740.78	276,073.37	37,293.32	36,975.58	(154,399.39)	(150,414.90)	166,708.30	164,330.20
รวมหนี้สินและส่วนกองทุน	66,839.67	65,021.24	68,697.85	66,826.22	113,703.70	110,380.80	75,861.75	74,576.94	85,301.92	81,797.60	410,404.89	398,602.80

กษ

4.3.1.2 ผลการดำเนินงานตามส่วนงาน มีรายละเอียด ดังนี้

	หน่วย : ล้านบาท													
	ภาคเหนือ			ภาคกลาง			ภาคใต้			สำนักงานใหญ่			งบการเงินรวม	
	31 มี.ค. 2561	31 มี.ค. 2560	31 มี.ค. 2561	31 มี.ค. 2560	31 มี.ค. 2561	31 มี.ค. 2560	31 มี.ค. 2561	31 มี.ค. 2560	31 มี.ค. 2561	31 มี.ค. 2560	31 มี.ค. 2561	31 มี.ค. 2560	31 มี.ค. 2561	
ข้อมูลจากงบกำไรขาดทุนเบ็ดเสร็จ														
รายได้จากการขายและบริการ	16,707.32	15,950.66	18,690.91	17,649.45	61,520.56	58,440.68	21,189.51	19,175.29	260.88	123.55	118,369.18	111,339.63		
รายได้อื่น	29.13	29.06	24.28	14.23	60.85	73.78	29.31	27.15	386.59	283.19	530.16	427.41		
รวมรายได้	16,736.45	15,979.72	18,715.19	17,663.68	61,581.41	58,514.46	21,218.82	19,202.44	647.47	406.74	118,899.34	111,767.04		
ค่าใช้จ่ายเกี่ยวกับบุคลากร	14,499.59	13,508.77	16,077.81	14,936.19	51,406.44	47,703.48	18,068.52	16,033.10	-	-	100,052.36	92,181.54		
ค่าใช้จ่ายเกี่ยวกับบุคลากร	1,103.18	1,177.29	1,216.16	1,315.79	1,244.31	1,270.29	1,002.03	1,042.74	935.27	942.37	5,500.95	5,748.48		
ค่าใช้จ่ายผลประโยชน์ของพนักงาน	60.16	58.76	68.49	66.01	69.62	67.11	53.96	52.30	42.23	41.55	294.46	285.73		
ค่าตอบแทนผู้บริหาร	1.65	1.53	1.63	1.54	1.46	1.52	1.43	1.41	20.87	21.90	27.04	27.90		
ค่าบอกรับ ค่าเช่า ค่าจ้างและก่อสร้าง	173.84	179.21	202.14	172.43	316.20	287.84	229.13	200.67	218.40	190.67	1,139.71	1,030.82		
ค่าเสื่อมราคาและค่าตัดจำหน่าย	995.49	984.60	1,032.20	1,030.46	1,435.58	1,339.78	1,120.85	1,101.48	305.00	308.39	4,889.12	4,764.71		
ค่าใช้จ่ายอื่นในการดำเนินงาน	279.12	299.75	334.61	392.97	423.74	376.21	417.21	392.22	490.91	314.77	1,945.59	1,775.92		
ค่าใช้จ่ายอื่น	4.74	(5.46)	5.12	(9.50)	8.56	20.20	4.40	27.98	4.92	27.55	27.74	60.77		
ต้นทุนทางการเงิน	9.46	2.07	8.81	2.39	8.09	2.54	3.54	2.28	705.74	745.73	735.64	755.01		
รวมค่าใช้จ่าย	17,127.23	16,206.52	18,946.97	17,908.28	54,914.00	51,068.97	20,901.07	18,854.18	2,723.34	2,592.93	114,612.61	106,630.88		
ส่วนแบ่งกำไรจากเงินลงทุนในบริษัทร่วม	-	-	-	-	-	-	-	-	18.88	22.81	18.88	22.81		
กำไร (ขาดทุน) สำหรับงวด	(390.78)	(226.80)	(231.78)	(244.60)	6,667.41	7,445.49	317.75	348.26	(2,056.99)	(2,163.38)	4,305.61	5,158.97		
กำไรขาดทุนเบ็ดเสร็จอื่น	-	-	-	-	-	-	-	-	-	0.18	-	0.18		
กำไรขาดทุนเบ็ดเสร็จรวมสำหรับงวด	(390.78)	(226.80)	(231.78)	(244.60)	6,667.41	7,445.49	317.75	348.26	(2,056.99)	(2,163.20)	4,305.61	5,159.15		

กษ

5. รายการระหว่างกิจการที่เกี่ยวข้องกัน

รายการที่สำคัญระหว่างการไฟฟ้าส่วนภูมิภาคกับกิจการที่เกี่ยวข้องกัน มีดังต่อไปนี้

5.1 สินทรัพย์และหนี้สิน ที่เป็นรายการระหว่างกิจการที่เกี่ยวข้องกัน ณ วันที่ 31 มีนาคม 2561 และวันที่ 31 ธันวาคม 2560 มีดังนี้

หน่วย : ล้านบาท

ประเภทรายการ/ชื่อบริษัท	ความสัมพันธ์	งบการเงินรวม		งบการเงินเฉพาะกิจการ	
		31 มี.ค. 2561	31 ธ.ค. 2560	31 มี.ค. 2561	31 ธ.ค. 2560
เงินลงทุนในบริษัทร่วม					
โซล่า เพาเวอร์ (สุรินทร์ 1)	บริษัทร่วมของบริษัทย่อย	83.02	77.99	-	-
โซล่า เพาเวอร์ (สุรินทร์ 2)	บริษัทร่วมของบริษัทย่อย	79.27	74.36	-	-
โซล่า เพาเวอร์ (ขอนแก่น 10)	บริษัทร่วมของบริษัทย่อย	79.92	75.24	-	-
โซล่า เพาเวอร์ (เลย 2)	บริษัทร่วมของบริษัทย่อย	81.22	76.95	-	-
เงินลงทุนในการร่วมค้า					
กิจการร่วมค้าพีอีเอ	กิจการร่วมค้าของ				
เอ็นคอม ฟ้ายชัย	บริษัทย่อย	5.42	5.43	-	-
เงินลงทุนในบริษัทย่อย					
พีอีเอ เอ็นคอมฯ	บริษัทย่อย	-	-	782.28	782.28
ค่าใช้จ่ายจ่ายล่วงหน้า					
พีอีเอ เอ็นคอมฯ	บริษัทย่อย	-	-	350.00	-
เงินล่วงหน้าให้ผู้ขาย					
พีอีเอ เอ็นคอมฯ	บริษัทย่อย	-	-	0.07	4.68
ภาษี					
พีอีเอ เอ็นคอมฯ	บริษัทย่อย	-	-	-	0.55
เจ้าหนี้การค้า					
การไฟฟ้าฝ่ายผลิตฯ	กิจการที่เกี่ยวข้องกัน	33,517.18	28,199.66	33,517.18	28,199.66
เจ้าหนี้อื่น					
พีอีเอ เอ็นคอมฯ	บริษัทย่อย	-	-	6.06	0.01
รายได้รับล่วงหน้า					
พีอีเอ เอ็นคอมฯ	บริษัทย่อย	-	-	0.57	-
ค่าใช้จ่ายค้างจ่าย					
พีอีเอ เอ็นคอมฯ	บริษัทย่อย	-	-	-	8.46

5.2 รายได้และค่าใช้จ่าย ที่เป็นรายการระหว่างกิจการที่เกี่ยวข้องกันสำหรับงวดสามเดือนสิ้นสุดวันที่ 31 มีนาคม 2561 และ 2560 มีดังนี้

หน่วย : ล้านบาท

ประเภทรายการ/ชื่อบริษัท	ความสัมพันธ์	งบการเงินรวม		งบการเงินเฉพาะกิจการ	
		31 มี.ค. 2561	31 มี.ค. 2560	31 มี.ค. 2561	31 มี.ค. 2560
รายได้อื่นจากการดำเนินงาน					
พีอีเอ เอ็นคอมฯ	บริษัทย่อย	-	-	0.19	0.18
ค่าซื้อไฟฟ้า					
การไฟฟ้าฝ่ายผลิต	กิจการที่เกี่ยวข้องกัน	85,065.34	78,346.31	85,065.34	78,346.31
โซล่า เพาเวอร์ (สุรินทร์ 1)	บริษัทร่วมของบริษัทย่อย	32.14	34.00	32.14	34.00
โซล่า เพาเวอร์ (สุรินทร์ 2)	บริษัทร่วมของบริษัทย่อย	32.13	45.20	32.13	45.20
โซล่า เพาเวอร์ (ขอนแก่น 10)	บริษัทร่วมของบริษัทย่อย	30.72	32.16	30.72	32.16
โซล่า เพาเวอร์ (เลย 2)	บริษัทร่วมของบริษัทย่อย	29.20	30.65	29.20	30.65
ค่าซ่อมแซมบำรุงรักษา					
พีอีเอ เอ็นคอมฯ	บริษัทย่อย	-	-	0.01	0.19
ค่าใช้จ่ายในการก่อสร้าง					
พีอีเอ เอ็นคอมฯ	บริษัทย่อย	-	-	5.66	-

6. การเปิดเผยข้อมูลเกี่ยวกับเครื่องมือทางการเงิน

6.1 ความเสี่ยงด้านการให้สินเชื่อ

ความเสี่ยงด้านการให้สินเชื่อหมายถึง ความเสี่ยงที่เกิดจากการที่ลูกหนี้ไม่ปฏิบัติตามข้อกำหนดในสัญญา ซึ่งอาจก่อให้เกิดความเสียหายแก่การไฟฟ้าส่วนภูมิภาค และอาจมีความเสี่ยงจากการกระจุกตัวของสินเชื่อเนื่องจาก ลูกหนี้ค่าไฟฟ้าของการไฟฟ้าส่วนภูมิภาคโดยส่วนใหญ่คือ นิติบุคคล และบุคคลธรรมดา อย่างไรก็ตามความเสียหาย เนื่องจากการไม่ปฏิบัติตามสัญญาของลูกหนี้ดังกล่าวที่ผ่านมาไม่มีสาระสำคัญ และการไฟฟ้าส่วนภูมิภาคคาดว่าจะไม่มี ความเสี่ยงทางด้านการให้สินเชื่อ

ในกรณีของการรับรู้สินทรัพย์ทางการเงินที่แสดงในงบแสดงฐานะการเงิน มูลค่าตามบัญชีของสินทรัพย์ ซึ่งบันทึกในงบแสดงฐานะการเงิน ถือเป็นมูลค่าสูงสุดของความเสี่ยงที่เกิดจากการไม่ปฏิบัติตามสัญญา

6.2 ความเสี่ยงเกี่ยวกับอัตราดอกเบี้ย

ความเสี่ยงเกี่ยวกับอัตราดอกเบี้ยเกิดจากการที่อัตราดอกเบี้ยจะเปลี่ยนแปลง ซึ่งอาจก่อให้เกิดผลกระทบต่อ การดำเนินงานแก่การไฟฟ้าส่วนภูมิภาค เนื่องจากเงินลงทุนของการไฟฟ้าส่วนภูมิภาคส่วนใหญ่มีอัตราดอกเบี้ยคงที่ และ การไฟฟ้าส่วนภูมิภาคไม่มีรายการเงินกู้ยืมที่มีสาระสำคัญนอกเหนือจากที่เปิดเผยไว้ในหมายเหตุประกอบงบการเงินข้อ 4.16

6.3 ความเสี่ยงจากอัตราแลกเปลี่ยน

ความเสี่ยงจากอัตราแลกเปลี่ยนเกิดจากการเปลี่ยนแปลงของอัตราแลกเปลี่ยนเงินตราต่างประเทศ ซึ่งก่อให้เกิดผลกระทบต่อ การไฟฟ้าส่วนภูมิภาคในงวดปัจจุบันและในปีต่อ ๆ ไป ซึ่งการไฟฟ้าส่วนภูมิภาคและบริษัทย่อย คาดว่าผลกระทบต่อ การเปลี่ยนแปลงอัตราแลกเปลี่ยนไม่มีสาระสำคัญต่อสินทรัพย์และหนี้สินทางการเงินที่เป็น เงินสกุลเงินตราต่างประเทศของการไฟฟ้าส่วนภูมิภาคและบริษัทย่อย เนื่องจากธุรกรรมส่วนใหญ่ของการไฟฟ้า ส่วนภูมิภาคและบริษัทย่อยทำในสกุลเงินบาท

6.4 มูลค่ายุติธรรมของเครื่องมือทางการเงิน

ในการประมาณมูลค่ายุติธรรมของเครื่องมือทางการเงินการไฟฟ้าส่วนภูมิภาคและบริษัทย่อยใช้วิธีการและข้อสมมติฐานดังต่อไปนี้

เงินสดและรายการเทียบเท่าเงินสด เงินลงทุนชั่วคราว ลูกหนี้การค้า และเจ้าหนี้การค้า มีมูลค่าตามบัญชีจำนวนใกล้เคียงกับมูลค่ายุติธรรมโดยประมาณ เนื่องจากครบกำหนดชำระในระยะเวลาอันสั้น

7. หนี้สินที่อาจเกิดขึ้น

ณ วันที่ 31 มีนาคม 2561 และวันที่ 31 ธันวาคม 2560 การไฟฟ้าส่วนภูมิภาคมีคดีที่ถูกฟ้องเป็นจำเลยจำนวน 2,446 คดี และ 2,437 คดี ทุนทรัพย์ตามฟ้อง จำนวน 36,327.19 ล้านบาท และ 35,422.69 ล้านบาท ตามลำดับ

คดีที่การไฟฟ้าส่วนภูมิภาคถูกฟ้องเป็นจำเลยส่วนหนึ่งเป็นคดีที่ถูกฟ้องตามสัญญาเช่าระบบคอมพิวเตอร์ซอฟต์แวร์สำเร็จรูปสำหรับธุรกิจหลัก โดยบริษัท พอร์ทัลเน็ต จำกัด ผู้รับมอบอำนาจจากกิจการค้าร่วม SPIES ได้ยื่นฟ้องการไฟฟ้าส่วนภูมิภาคต่อศาลปกครองกลางเมื่อวันที่ 22 พฤศจิกายน 2553 ให้การไฟฟ้าส่วนภูมิภาคชำระค่าใช้งานระบบคอมพิวเตอร์สำเร็จรูปสำหรับธุรกิจหลักในช่วงก่อนที่ระยะเวลาการค้ำมัดค่าเช่าตามสัญญาเริ่มต้น เป็นจำนวนเงินทั้งสิ้น 1,868.71 ล้านบาท พร้อมดอกเบี้ยในอัตราร้อยละ 7.5 ต่อปีนับถัดจากวันฟ้องเป็นต้นไป โดยศาลปกครองกลางมีคำพิพากษายกฟ้อง ปัจจุบันอยู่ในระหว่างการพิจารณาของศาลปกครองสูงสุด ซึ่งสำนักกฎหมายของการไฟฟ้าส่วนภูมิภาคคาดว่าจะการไฟฟ้าส่วนภูมิภาคจะชนะคดี

8. การอนุมัติงบการเงิน

ผู้ว่าการการไฟฟ้าส่วนภูมิภาคอนุมัติให้ออกงบการเงินเมื่อวันที่ 25 กันยายน 2561

