PEA
PROVINCIAL ELECTRICITY AUTHORITY

แผนปฏิบัติการ
ประจำปี 2568

การไฟฟ้าส่วนภูมิภาคสาขาท่าแซะ

แผนที่ยุทธศาสตร์ (STRATEGY MAP) ของสายงานภาคกลางและใต้ ประจำปี 2568

Goal

F เพิ่มรายได้
เพิ่มประสิทธิภาพ
(ความคุ้มค่าต้นทุน)

Financial Strength

S รับผิดชอบต่อสังคม
และผู้มีส่วนได้ส่วนเสีย
ให้มีคุณภาพชีวิตที่ดี

Social Responsibility

E เพิ่ม Eco-efficiency
สร้างความมั่นคงด้านพลังงาน
สนับสนุนการใช้พลังงานสะอาด
เป็นมิตรต่อสิ่งแวดล้อม

Environment

Customer/ Stakeholder

SCM1 ยกระดับความผูกพันของลูกค้าและผู้มีส่วนได้ส่วนเสีย **S**

Internal Process

CB1 Core Business: การบูรณาการในการสร้างประโยชน์ทางธุรกิจ ส่งเสริมการใช้เทคโนโลยี เพิ่มคุณภาพการให้บริการและเพิ่มขีดความสามารถของบุคลากร โดยบริหารจัดการจากศูนย์ TCC **F**

GM2 ทบทวนและเพิ่มประสิทธิภาพของ Grid Modernization และเตรียมความพร้อมเพื่อรองรับการเพิ่มขึ้นของ EV, RE ESS และ Net zero home **F S E**

Learning & growth

การไฟฟ้าส่วนภูมิภาค
PROVINCIAL ELECTRICITY AUTHORITY

Balanced Scorecard ของสายงานภาคกลางและใต้ ประจำปี 2568

กลยุทธ์	ตัวชี้วัด	หน่วยวัด	ค่าเป้าหมายการดำเนินงาน					ผู้รับผิดชอบหลัก	ผู้รับผิดชอบร่วม	Initiative แผนปฏิบัติการที่ทำให้บรรลุเป้าหมาย
			ระดับ 1	ระดับ 2	ระดับ 3	ระดับ 4	ระดับ 5			
มุมมอง : Goal										
	- การบริหารค่าใช้จ่ายในการดำเนินงานของสายงานฯ ส่วนกลาง	ร้อยละ	กำหนดค่าเป้าหมายและคำจำกัดความจากสายงาน บ					รผก.(กต)	-	- แผนการบริหารค่าใช้จ่ายในการดำเนินงานของสายงานฯ ส่วนกลาง
	- การบริหารค่าใช้จ่ายในการดำเนินงานของสายงานฯ ส่วนภูมิภาค	ล้านบาท						รผก.(กต)	-	- แผนการบริหารค่าใช้จ่ายในการดำเนินงานของสายงานฯ ส่วนภูมิภาค
มุมมอง : Customer/Stakeholder										
SCM1 ยกระดับความผูกพันของลูกค้าและผู้มีส่วนได้ส่วนเสีย	- ค่าเฉลี่ยระดับความผูกพันระหว่างผู้มีส่วนได้ส่วนเสียกับ กฟภ. ในส่วนที่หน่วยงานรับผิดชอบ ★★	ระดับ	1	2	3	4	5	รผก.(กต)	-	- แผนงานสร้างความสัมพันธ์กับผู้มีส่วนได้ส่วนเสียสายงานภาคกลางและใต้ (กต) (กฟก.1) - แผนงานสร้างความสัมพันธ์กับผู้มีส่วนได้ส่วนเสียสายงานภาคกลางและใต้ (กต) (กฟก.2) - แผนงานสร้างความสัมพันธ์กับผู้มีส่วนได้ส่วนเสียสายงานภาคกลางและใต้ (กต) (กฟก.3) - แผนงานสร้างความสัมพันธ์กับผู้มีส่วนได้ส่วนเสียสายงานภาคกลางและใต้ (กต) (กฟต.1) - แผนงานสร้างความสัมพันธ์กับผู้มีส่วนได้ส่วนเสียสายงานภาคกลางและใต้ (กต) (กฟต.2) - แผนงานสร้างความสัมพันธ์กับผู้มีส่วนได้ส่วนเสียสายงานภาคกลางและใต้ (กต) (กฟต.3)
	- ความพึงพอใจโดยรวมของลูกค้า	ระดับ	4.300	4.350	4.400	4.450	4.500	รผก.(กต)	-	- แผนงานยกระดับความพึงพอใจกลุ่มลูกค้า
มุมมอง : Internal Process										
CB1 การบูรณาการในการสร้างประโยชน์ทางธุรกิจ ส่งเสริมการใช้เทคโนโลยี เพิ่มคุณภาพการให้บริการและเพิ่มขีดความสามารถของบุคคลากร โดยบริหารจัดการจากศูนย์ TCC	- ร้อยละของหน่วยสูญเสียในระบบจำหน่าย (Loss) ของสายงานภาคกลาง ★		กำหนดค่าเป้าหมายและคำจำกัดความจากสายงาน ป					รผก.(กต)	-	
	- ร้อยละของหน่วยสูญเสียในระบบจำหน่าย (Loss) ของสายงานภาคใต้ ★							รผก.(กต)	-	
	- ดัชนีจำนวนครั้งที่ไฟฟ้าขัดข้อง (SAIFI) นิคมอุตสาหกรรม ของสายงานภาคกลาง ★		กำหนดค่าเป้าหมายและคำจำกัดความจากสายงาน ป					รผก.(กต)	-	
	- ดัชนีจำนวนครั้งที่ไฟฟ้าขัดข้อง (SAIFI) นิคมอุตสาหกรรม ของสายงานภาคใต้ ★							รผก.(กต)	-	
	- ดัชนีระยะเวลาที่ไฟฟ้าขัดข้อง (SAIDI) นิคมอุตสาหกรรม ของสายงานภาคกลาง ★							รผก.(กต)	-	
	- ดัชนีระยะเวลาที่ไฟฟ้าขัดข้อง (SAIDI) นิคมอุตสาหกรรม ของสายงานภาคใต้ ★							รผก.(กต)	-	

การไฟฟ้าส่วนภูมิภาค
PROVINCIAL ELECTRICITY AUTHORITY

Balanced Scorecard ของสายงานภาคกลางและใต้ ประจำปี 2568

กลยุทธ์	ตัวชี้วัด	หน่วยวัด	ค่าเป้าหมายการดำเนินงาน					ผู้รับผิดชอบหลัก	ผู้รับผิดชอบร่วม	Initiative แผนปฏิบัติการที่ทำให้บรรลุเป้าหมาย
			ระดับ 1	ระดับ 2	ระดับ 3	ระดับ 4	ระดับ 5			
	- ความพึงพอใจต่อระบบไฟฟ้าในนิคมอุตสาหกรรมของภาคกลาง ★		กำหนดค่าเป้าหมายและคำจำกัดความจากสายงาน ป					รผก.(กต)	-	
	- ความพึงพอใจต่อระบบไฟฟ้าในนิคมอุตสาหกรรมของภาคใต้ ★							รผก.(กต)	-	
	- สัดส่วนของค่าใช้จ่ายในการบำรุงรักษาเชิงป้องกันต่อเชิงแก้ไข (Preventive Maintenance/Corrective Maintenance) ที่เพิ่มขึ้นของระบบไฟฟ้าของภาคกลาง ★		กำหนดค่าเป้าหมายและคำจำกัดความจากสายงาน ป					รผก.(กต)	-	
	- สัดส่วนของค่าใช้จ่ายในการบำรุงรักษาเชิงป้องกันต่อเชิงแก้ไข (Preventive Maintenance/Corrective Maintenance) ที่เพิ่มขึ้นของระบบไฟฟ้าของภาคใต้ ★							รผก.(กต)	-	
GM2 ทบทวนและเพิ่มประสิทธิภาพของ Grid Modernization และเตรียมความพร้อม เพื่อรองรับการเพิ่มขึ้นของ EV, RE ESS และ Net Zero Home	- ดัชนีจำนวนครั้งที่ไฟฟ้าขัดข้อง (SAIFI) ของระบบจำหน่ายแรงต่ำของภาคกลาง ★		กำหนดค่าเป้าหมายและคำจำกัดความจากสายงาน ป					รผก.(กต)	-	
	- ดัชนีจำนวนครั้งที่ไฟฟ้าขัดข้อง (SAIFI) ของระบบจำหน่ายแรงต่ำของภาคใต้ ★							รผก.(กต)	-	
	- ดัชนีระยะเวลาที่ไฟฟ้าขัดข้อง (SAIDI) ของระบบจำหน่ายแรงต่ำของสายงานภาคกลาง ★							รผก.(กต)	-	
	- ดัชนีระยะเวลาที่ไฟฟ้าขัดข้อง (SAIDI) ของระบบจำหน่ายแรงต่ำของสายงานภาคใต้ ★							รผก.(กต)	-	
	- ร้อยละความถูกต้องและความครบถ้วนของข้อมูลมิเตอร์ในระบบ GIS ของสายงานภาค กต ★	ร้อยละ	กำหนดค่าเป้าหมายและคำจำกัดความจากสายงาน วว					รผก.(กต)	-	แผนงานติดตาม Data Cleansing ระบบ GIS ในเชิงคุณภาพ (ร่วมกับ วว)
	- ร้อยละความถูกต้องของข้อมูลหม้อแปลงในฐานข้อมูลระบบ GIS ของสายงานภาค กต ★	ร้อยละ						รผก.(กต)	-	
	- ร้อยละความถูกต้องเชิงคุณภาพของข้อมูลระบบจำหน่ายแรงต่ำในระบบ GIS ของสายงานภาค กต ★	ร้อยละ						รผก.(กต)	-	
	- ร้อยละคุณภาพของข้อมูลระบบจำหน่ายแรงสูง (22/33 kV) ในระบบ GIS เพื่อสนับสนุนระบบ SCADA3 ของสายงานภาค กต ★	ร้อยละ						รผก.(กต)	-	
	- การใช้งานระบบ LV SCADA ของ กฟก.2 เพื่อช่วยสนับสนุนการดำเนินงานตามหน้าที่ ★★	ร้อยละ	60	70	80	90	100	รผก.(กต)	-	- แผนงานจัดทำแนวทางวางแผนระบบจำหน่ายแรงต่ำในอนาคตเพื่อรองรับการเพิ่มขึ้นของ RE, EV และ ESS ในพื้นที่นำร่องเมืองพัทยา จ.ชลบุรี (แผนงานย่อย GM2.2)

สรุปแผนปฏิบัติการและงบประมาณประจำปี 2568

ของ การไฟฟ้าส่วนภูมิภาคสาขาท่าแซะ

มุมมอง	จำนวน				งบประมาณ (ล้านบาท)				หน้า
	กลยุทธ์	เกณฑ์วัด	แผนงาน	กิจกรรม	งบลงทุน	งบทำการ	งบอื่นฯ	รวม	
1 Goal (Finance Social Environment : FSE)	-	2	5	21	-	-	-	-	1-9
2 Customer	1	1	8	18	-	-	-	-	10-19
3 Internal Process	2	9	6	34	-	-	-	-	20-35
4 Learning and Growth	1	2	2	11	-	-	-	-	36-40
5 งานตามภาระหน้าที่	-	-	1	5	-	-	-	-	41-42
รวม	**4** กลยุทธ์	**14** เกณฑ์วัด	**22** แผนงาน	**89** กิจกรรม	**-**	**-**	**-**	**-**	

สรุปแผนปฏิบัติการและงบประมาณประจำปี 2568

ของ การไฟฟ้าส่วนภูมิภาคสาขาท่าแซะ

มุมมอง	กลยุทธ์	เกณฑ์วัดการดำเนินงาน	แผนงาน	งบประมาณประจำปี 2566 (ล้านบาท)			หน้า
				งบลงทุน (1)	งบทำการ (2)	งบอื่นๆ (3)	
1. Goal (Finance Social Environment)	-	- การบริหารค่าใช้จ่ายในการดำเนินงานของสายงานฯ ส่วนกลาง - การบริหารค่าใช้จ่ายในการดำเนินงานของสายงานฯ ส่วนภูมิภาค	1 การเพิ่มรายได้และกำไรจากการดำเนินงาน	-	-	-	2
			2 การบริหารค่าใช้จ่ายการดำเนินงาน	-	-	-	5
			3 การบริหารสินทรัพย์และการเพิ่มประสิทธิภาพการเบิกจ่ายงบลงทุน	-	-	-	6
			4 ลดความเสี่ยงขององค์กรและพนักงาน	-	-	-	9
			5 การพัฒนาระบบสารสนเทศเพื่อสนับสนุนการดำเนินงาน	-	-	-	9
<u>สรุป</u> : 5 แผนงาน 21 กิจกรรม	- กลยุทธ์	2 เกณฑ์วัด	**รวม**	-	-	-	
			รวมงบประมาณประจำปี 2568	-			

สรุปแผนปฏิบัติการและงบประมาณประจำปี 2568

ของ การไฟฟ้าส่วนภูมิภาคสาขาท่าแซะ

มุมมอง	กลยุทธ์	เกณฑ์วัดการดำเนินงาน	แผนงาน	งบประมาณประจำปี 2566 (ล้านบาท)			หน้า
				งบลงทุน (1)	งบทำการ (2)	งบอื่นๆ (3)	
2. Customer	SCM1 ยกระดับความผูกพันของลูกค้าและผู้มีส่วนได้ส่วนเสีย	- ความพึงพอใจรายกลุ่มลูกค้าของสายงานภาคกลางและใต้	SCM 1.6 แผนงานสร้างความสัมพันธ์กับผู้มีส่วนได้เสีย	-	-	-	12
			SCM 1.7 การมีส่วนร่วมในการดำเนินงานด้านการมุ่งเน้นผู้มีส่วนได้ส่วนเสีย	-	-	-	12
			SCM 1.8 การจัดทำและปรับปรุงฐานข้อมูลเพื่อมุ่งเน้น/บริหารจัดการผู้มีส่วนได้ส่วนเสีย (Stakeholder Profile)	-	-	-	12
			SCM 1.9 การยกระดับมาตรฐานคุณภาพการให้บริการ	-	-	-	13
			SCM1.10 การปรับปรุงฐานข้อมูลขององค์กร (รวมถึงฐานข้อมูลลูกค้าและการวิเคราะห์ข้อมูลในช่องทาง) เพื่อนำไปสู่การวิเคราะห์และการบริหารจัดการ (Data Driven Execution)	-	-	-	14
			SCM1.11 พัฒนาการใช้ประโยชน์จากฐานข้อมูลลูกค้า (Customer Analytics) เพื่อพัฒนาคุณภาพการให้บริการ หรือสร้างโอกาสทางธุรกิจเกี่ยวเนื่อง	-	-	-	14
			SCM1.12 การเพิ่มประสิทธิภาพการจัดการข้อร้องเรียน	-	-	-	17
			SCM1.13 แผนงานสร้างความสัมพันธ์เพื่อรักษาฐานข้อมูลลูกค้ารายสำคัญ (Key Account) และนำระบบ Digital CRM มาใช้สนับสนุนการให้บริการลูกค้า	-	-	-	18
<u>สรุป</u> : 8 แผนงาน 18 กิจกรรม	1 กลยุทธ์	1 เกณฑ์วัด	**รวม**	-	-	-	
			รวมงบประมาณประจำปี 2568	-			

สรุปแผนปฏิบัติการและงบประมาณประจำปี 2568
ของ การไฟฟ้าส่วนภูมิภาคสาขาท่าแซะ

มุมมอง	กลยุทธ์	เกณฑ์วัดการดำเนินงาน	แผนงาน	งบประมาณประจำปี 2566 (ล้านบาท)			หน้า
				งบลงทุน (1)	งบทำการ (2)	งบอื่นๆ (3)	
3. Internal Process	CB1 Core Business: การบูรณาการในการสร้างประโยชน์ทางธุรกิจ ส่งเสริมการใช้เทคโนโลยี เพิ่มคุณภาพการให้บริการและเพิ่มขีดความสามารถของบุคลากร โดยบริหารจัดการจากศูนย์ T3CC	- ร้อยละของหน่วยสูญเสียในระบบจำหน่าย (Loss) ของสายงานภาคกลางและใต้ - ดัชนีจำนวนครั้งที่ไฟฟ้าขัดข้อง (SAIFI) นิคมอุตสาหกรรมของสายงานภาคกลางและใต้ - ดัชนีระยะเวลาที่ไฟฟ้าขัดข้อง (SAIDI) นิคมอุตสาหกรรมของสายงานภาคกลางและใต้ - ความพึงพอใจต่อระบบไฟฟ้าในนิคมอุตสาหกรรม - สัดส่วนค่าใช้จ่ายในการบำรุงรักษาเชิงป้องกันต่อเชิงแก้ไข (PM/CM) ที่เพิ่มขึ้นของระบบไฟฟ้า - ผลสำรวจความพึงพอใจของผู้มีส่วนได้ส่วนเสียต่อการดำเนินงานของ กฟภ. - ผลสำรวจความผูกพันระหว่างผู้มีส่วนได้ส่วนเสียกับ กฟภ.	CB 1.14 ควบคุมหน่วยสูญเสียในระบบจำหน่าย (Loss) ของสายงานภาคกลางและใต้	-	-	-	21
			CB 1.15 ควบคุมดัชนีจำนวนครั้งที่ไฟฟ้าขัดข้อง (SAIFI) และดัชนีระยะเวลาที่ไฟฟ้าขัดข้อง (SAIDI) นิคมอุตสาหกรรม, เขตอุตสาหกรรม, สวนอุตสาหกรรม ของสายงานภาคกลางและใต้	-	-	-	28
			CB 1.16 สร้างความสัมพันธ์กับผู้มีส่วนได้ส่วนเสียเพื่อเพิ่มความพึงพอใจต่อระบบไฟฟ้าในนิคมอุตสาหกรรม	-	-	-	30
			CB 1.17 ควบคุมสัดส่วนของค่าใช้จ่าย ในการบำรุงรักษาเชิงป้องกันต่อเชิงแก้ไข (Preventive Maintenance Corrective Maintenance) ที่เพิ่มขึ้นของระบบไฟฟ้า	-	-	-	30
	GM2 ทบทวนและเพิ่มประสิทธิภาพของ Grid Modernization และเตรียมความพร้อมเพื่อรองรับการเพิ่มขึ้นของ EV, RE และ ESS	- ดัชนีจำนวนครั้งที่ไฟฟ้าขัดข้อง (SAIFI) ของระบบจำหน่ายของสายงานภาคกลางและใต้ - ดัชนีระยะเวลาที่ไฟฟ้าขัดข้อง (SAIDI) ของระบบจำหน่ายของสายงานภาคกลางและใต้	GM 2.18 ควบคุมดัชนีจำนวนครั้งที่ไฟฟ้าขัดข้อง (SAIFI) และดัชนีระยะเวลาที่ไฟฟ้าขัดข้อง (SAIDI) ของระบบจำหน่ายแรงต่ำของสายงานภาคกลางและใต้	-	-	-	33
			GM 2.19 ติดตาม Data Cleaning ระบบ GIS ในเชิงคุณภาพ	-	-	-	35
<u>สรุป</u> : 7 แผนงาน 39 กิจกรรม	2 กลยุทธ์	9 เกณฑ์วัด	**รวม**	-	-	-	
			รวมงบประมาณประจำปี 2568	-			

สรุปแผนปฏิบัติการและงบประมาณประจำปี 2568

ของ การไฟฟ้าส่วนภูมิภาคสาขาท่าแซะ

มุมมอง	กลยุทธ์	เกณฑ์วัดการดำเนินงาน	แผนงาน	งบประมาณประจำปี 2566 (ล้านบาท)			หน้า
				งบลงทุน (1)	งบทำการ (2)	งบอื่นๆ (3)	
4. Learning and Growth	HCM1 People พัฒนาระบบการเรียนรู้เสริมสร้าง (Reskill) และยกระดับสมรรถนะ	- ร้อยละความสำเร็จของการดำเนินงานตามแผนพัฒนาทีมงานด้านการจัดการความรู้ - ร้อยละความสำเร็จของทีมงานด้านการจัดการความรู้ที่ผ่านการประเมินประสิทธิผลของการเรียนรู้และพัฒนาตามรูปแบบที่กำหนด	HCM1.20 แผนงานพัฒนาบุคลากรในการจัดการความรู้เพื่อนำไปปรับปรุงการทำงาน	-	-	-	37
			HCM1.21 แผนงานพัฒนาบุคลากรในงานด้านนวัตกรรมเพื่อไปใช้ปรับปรุงและพัฒนากระบวนการปฏิบัติงานของหน่วยงาน	-	-	-	39
<u>สรุป</u> : 2 แผนงาน 11 กิจกรรม	1 กลยุทธ์	2 เกณฑ์วัด	**รวม**	-	-	-	
			รวมงบประมาณประจำปี 2568	-			

สรุปแผนปฏิบัติการและงบประมาณประจำปี 2568

ของ การไฟฟ้าส่วนภูมิภาคสาขาท่าแซะ

มุมมอง	กลยุทธ์	เกณฑ์วัดการดำเนินงาน	แผนงาน	งบประมาณประจำปี 2566 (ล้านบาท)			หน้า
				งบลงทุน (1)	งบทำการ (2)	งบอื่นๆ (3)	
5. งานตามภาระหน้าที่	-	-	แผนงานที่ แผนงานยกระดับการดำเนินงานเรื่องความปลอดภัย ให้อยู่ในระดับมาตรฐาน/ระดับสากล	- -	- -	- -	42
<u>สรุป</u> : 1 แผนงาน 5 กิจกรรม	- กลยุทธ์	- เกณฑ์วัด	**รวม**	-	-	-	
			รวมงบประมาณประจำปี 2568	-			

1. Goal (Finance Social Environment)

แผนปฏิบัติการของ กฟต.1 ประจำปี 2568

มุมมอง : Goal (Finance Social Environment)

1. วัตถุประสงค์เชิงยุทธศาสตร์

-

2. กลยุทธ์ระดับองค์กร

-

3. เกณฑ์วัดการดำเนินงาน (KRI)

- อัตราผลตอบแทนต่อสินทรัพย์รวม (ROA)
- การบริหารค่าใช้จ่ายในการดำเนินงาน (CPI-X)

4. ค่าเป้าหมาย (ระดับ 5)

- ร้อยละ 1.85
- ไม่เกินร้อยละ 80.394

5. กลยุทธ์ระดับสายงาน

-

6. เกณฑ์วัดการดำเนินงาน (KRI)

- การบริหารค่าใช้จ่ายในการดำเนินงานของ สายงานฯ ส่วนกลาง
- การบริหารค่าใช้จ่ายในการดำเนินงานของ สายงานฯ ส่วนภูมิภาค

7. ค่าเป้าหมาย (ระดับ 5)

- ไม่เกินร้อยละ 80.394
- ไม่เกินร้อยละ 80.394

8. แผนงาน / โครงการ / งาน (Operating Strategies หรือ Strategic Initiatives)	9. แผนปฏิบัติ (ระบุกิจกรรมหลักพร้อมปริมาณหรือเป้าหมาย) (Activities / Action Steps)	10. สถานที่	หน่วยวัด	11. เป้าหมายรายไตรมาส				12. งบประมาณ (ล้านบาท)			13. ผู้รายงานข้อมูล	14. ผู้รับผิดชอบ
				ไตรมาส 1	ไตรมาส 2	ไตรมาส 3	ไตรมาส 4	(1)ลงทุน	(2)ทำการ	รวม		
				เป้าหมาย	เป้าหมาย	เป้าหมาย	เป้าหมาย					
<u>แผนงานที่ 1</u> การเพิ่มรายได้และกำไรจากการดำเนินงาน	**1.1 ประสิทธิภาพในการควบคุมต้นทุนและบันทึกต้นทุนให้ได้ระดับกำไรที่เหมาะสมสำหรับงานให้บริการธุรกิจเกี่ยวเนื่อง ก่อสร้างระบบไฟฟ้าให้กับผู้ใช้ไฟฟ้า C02.2**											ฝสบ.(ต1)
	<u>เป้าหมาย</u> ไม่น้อยกว่าร้อยละ 25 (ไม่รวมงานที่ดำเนินการโดยสำนักงานใหญ่ และงานที่ดำเนินการแบบจ้างเหมาเบ็ดเสร็จ (Turnkey))	กฟต.1	ร้อยละ	25	25	25	25				ผบส.	กบฟ. ผกส.กฟส.ทซ.
	1.2 ประสิทธิภาพของการปิดงานของใบสั่งงาน WMS สำหรับงานการให้บริการธุรกิจเกี่ยวเนื่องงานตรวจสอบ ซ่อมแซม และบำรุงรักษา											ฝสบ.(ต1)
	<u>เป้าหมาย</u> ไม่น้อยกว่าร้อยละ 95	กฟต.1	ร้อยละ	95	95	95	95				ผปว.	กบฟ. ผปบ.กฟส.ทซ.
	1.3 ประสิทธิภาพการเพิ่มรายได้การให้บริการธุรกิจเกี่ยวเนื่อง จำแนกตามกลุ่มธุรกิจภายใต้กำกับดูแล และกลุ่มธุรกิจนอกการกำกับดูแล กลุ่มที่ 1 รายได้จากกลุ่มธุรกิจภายใต้กำกับดูแล กลุ่มที่ 2 รายได้จากกลุ่มธุรกิจนอกการกำกับดูแล (โปรแกรม Power BI Dashboard หัวข้อ ธุรกิจเสริม)											
	<u>เป้าหมาย</u> รายได้การให้บริการธุรกิจเกี่ยวเนื่อง ในกลุ่มที่ 1 เพิ่มขึ้นไม่น้อยกว่าร้อยละ 4 ของรายได้ปี 2567	กฟต.1	ร้อยละ	4	4	4	4				ผปว.	ฝสบ.(ต1) กบฟ.
	<u>เป้าหมาย</u> รายได้การให้บริการธุรกิจเกี่ยวเนื่อง ในกลุ่มที่ 2 เพิ่มขึ้นไม่น้อยกว่าร้อยละ 4 ของรายได้ปี 2567	กฟต.1	ร้อยละ	4	4	4	4				ผปว.	ผบส.กฟส.ทซ. กฟส.ปท. กฟส.ตนย.

	1.4 ตรวจสอบความถูกต้องครบถ้วนการเช่าพาดสายสื่อสาร ปี 2568 1.4.1 ตรวจนับเสาไฟฟ้าเพื่อเรียกเก็บค่าบริการประจำปี 2569 ด้วยระบบ TAMS ให้ครบถ้วน (ตรวจนับสายสื่อสารและอัพเดทข้อมูลในระบบ TAMS ให้ถูกต้อง) <u>เป้าหมาย</u> ร้อยละ 100 ภายในไตรมาสที่ 4/2568	กฟต.1	ร้อยละ	-	-	-	100				ผธท.	ฝวบ.(ต1) กบล.(ต1) ผปบ.กฟส.ทซ.
	1.4.2 แจ้งค่าบริการพาดสายและตั้งหนี้อุปกรณ์สื่อสารบนเสาไฟฟ้าของปี 2568 (รายเก่า) <u>เป้าหมาย</u> แจ้งค่าบริการพาดสายและตั้งหนี้ ร้อยละ 100 ภายในเดือน ม.ค. 2568	กฟต.1	ร้อยละ	100	-	-	-				ผธท.	ฝวบ.(ต1) กบล.(ต1) ผปบ.กฟส.ทซ.
	1.4.3 จัดทำแผนและกำหนดแนวทางการตรวจสอบเส้นทางละเมิดสายสื่อสาร <u>เป้าหมาย</u> จัดทำแผนและกำหนดแนวทาง ภายในไตรมาสที่ 1/2568	กฟต.1	ครั้ง	1	-	-	-				ผธท.	ฝวบ.(ต1) กบล.(ต1)
	1.4.4 ดำเนินการตรวจสอบเส้นทางละเมิดสายสื่อสาร ตามแผนงาน ข้อ 1.4.3 <u>เป้าหมาย</u> ดำเนินการตามแผนงาน ภายในไตรมาสที่ 3/2568	กฟต.1	ร้อยละ	-	50	100	-				ผธท.	ฝวบ.(ต1) กบล.(ต1) ผปบ.กฟส.ทซ.
	1.4.5 กรณีตรวจพบการละเมิดสายสื่อสาร ตามข้อ 1.4.4 ให้ดำเนินการตามหนังสือ กปร.(จท) 805/2562 ผวก. อนุมัติ ลงวันที่ 30 ก.ย. 2562 และหนังสือเลขที่ ผพอ.292/2567 ผวก. อนุมัติ ลงวันที่ 11 กันยายน 2567 ให้ครบถ้วนทุกราย <u>เป้าหมาย</u> ดำเนินการตามแนวทางที่กำหนดให้ครบถ้วน ร้อยละ 100 ในปี 2568	กฟต.1	ร้อยละ	-	-	100	100				ผธท.	ฝวบ.(ต1) กบล.(ต1) ผปบ.กฟส.ทซ.
	1.5 จัดทำรายงานสรุปการตรวจสอบหน่วยการใช้ไฟฟ้าที่มีการเฉลี่ยหน่วยติดต่อกัน และแจ้งส่วนที่เกี่ยวข้องหาสาเหตุและเร่งดำเนินการสับเปลี่ยนมิเตอร์/อุปกรณ์ประกอบมิเตอร์ กลุ่มที่ 1 ผู้ใช้ไฟรายใหญ่ที่มีการเฉลี่ยหน่วยติดต่อกันตั้งแต่ 2 บิลเดือนขึ้นไป กลุ่มที่ 2 ผู้ใช้ไฟรายย่อยที่มีการเฉลี่ยหน่วยติดต่อกันตั้งแต่ 4 บิลเดือนขึ้นไป (โปรแกรม Power BI Dashboard หัวข้อ ตรวจสอบมิเตอร์) <u>เป้าหมาย</u> รายงานผลภายในวันที่ 20 ของเดือนถัดไป	กฟต.1	ครั้ง	3	3	3	3				ผขฟ.	ฝสบ.(ต1) กบฟ. ผบร.กฟส.ทซ. กฟส.ปท. กฟส.ดนย.
	1.6 จัดทำรายงานสรุปการตรวจสอบหน่วยการใช้ไฟฟ้า กรณีผู้ใช้ไฟรายใหญ่ที่มี											

	หน่วยการใช้ไฟลดลง ตั้งแต่ 50% ขึ้นไป (โปรแกรม Power BI Dashboard หัวข้อ ตรวจสอบมิเตอร์) เป้าหมาย รายงานผลภายในวันที่ 25 ของเดือนถัดไป	กฟต.1	ครั้ง	3	3	3	3				ผขฟ.	ฝสบ.(ต1) กบฟ. ผบร.กฟส.ทซ. กฟส.ปท. กฟส.ดนย.
	1.7 ตรวจสอบหน่วยมิเตอร์ไฟสาธารณะและไฟทางหลวงกรณีศูนย์หน่วย หากพบมิเตอร์/อุปกรณ์ประกอบมิเตอร์ชำรุดให้เร่งดำเนินการสับเปลี่ยนและพิจารณาปรับปรุงค่าไฟฟ้าให้ครบถ้วน (โปรแกรม Power BI Dashboard หัวข้อ ไฟสาธารณะ) เป้าหมาย รายงานผลภายในวันที่ 25 ของเดือนถัดไป	กฟต.1	ครั้ง	3	3	3	3				ผซฟ.	ฝสบ.(ต1) กบฟ. ผมต.กฟส.ทซ. กฟส.ปท. กฟส.ดนย.
	1.8 ปรับปรุงแผนการอ่านหน่วยรายย่อย (MRM) โดยพิจารณาจากรายได้และปริมาณผู้ใช้ไฟในแต่ละสายการจดหน่วย (ปรับ Portion A B C ให้มีรายได้รวมจากมากไปหาน้อย) (โปรแกรม Power BI Dashboard หัวข้อ จดหน่วยและประมวลผลบิล) เป้าหมาย รายงานผลภายในวันที่ 20 ของเดือนถัดไป หลังสิ้นไตรมาส	กฟต.1	ครั้ง	1	1	1	1				ผตป.	ฝสบ.(ต1) กบฟ. ผบร.กฟส.ทซ. กฟส.ปท. กฟส.ดนย.
แผนงานที่ 2 การบริหารค่าใช้จ่ายการดำเนินงาน	**2.1 การบริหารค่าใช้จ่ายในการดำเนินงานให้เป็นไปตามงบประมาณที่ได้รับจัดสรร** 2.1.1 การบริหารค่าใช้จ่ายในการดำเนินงานของสายงานส่วนกลาง เป้าหมาย คะแนนประเมินไม่น้อยกว่าเกณฑ์วัด ระดับ 4	ฝงภ.(กต)	ร้อยละ	86.930	86.930	86.930	86.930				-	สายงาน กต.
	2.1.2 การบริหารค่าใช้จ่ายในการดำเนินงานของสายงานส่วนภูมิภาค เป้าหมาย คะแนนประเมินไม่น้อยกว่าเกณฑ์วัด ระดับ 4	กฟต.1	ร้อยละ	86.930	86.930	86.930	86.930				ผงป.	ฝสบ.(ต1) กบฟ. ผสน.กฟส.ทซ.
	2.2 ควบคุมค่าใช้จ่ายดำเนินงาน 7 ประเภท ตามมาตรการที่ ผวก. อนุมัติ (โปรแกรม Power BI Dashboard หัวข้อ งบประมาณ) เป้าหมาย คะแนนประเมินไม่น้อยกว่าเกณฑ์วัด ระดับ 4	กฟต.1	ร้อยละ	93.465	93.465	93.465	93.465				ผงป.	ฝสบ.(ต1) กบฟ. ผสน.กฟส.ทซ.
	2.3 สรุปรายงานผลการบริหารค่าใช้จ่ายในการดำเนินงานเสนอผู้บริหารทราบ เป้าหมาย จัดทำรายงานผลการบริหารค่าใช้จ่ายในการดำเนินงาน ภายในวันที่ 25	กฟต.1	ครั้ง	3	3	3	3				ผงป.	ฝสบ.(ต1) กบฟ.

	ของเดือนถัดไป											ผสน.กฟส.ทซ.
<u>แผนงานที่ 3</u> การบริหารสินทรัพย์และการเพิ่มประสิทธิภาพการเบิกจ่ายงบลงทุน	**3.1 เร่งรัดการเบิกจ่ายงบลงทุนให้เป็นไปตามแผนงานที่กำหนด ประกอบด้วย** เร่งรัดการเบิกจ่ายงบลงทุนให้เป็นไปตามแผนงานที่กำหนด ประกอบด้วย 1. งบสำรองกรณีจำเป็นเร่งด่วน ที่ได้รับจัดสรรจาก ผชก. (19.2000, .19.A000) 2. งบสำรองกรณีจำเป็นเร่งด่วน ที่ได้รับจัดสรรจาก รผก.(กต) (19.1000) 3. งบสำรองกรณีจำเป็นเร่งด่วน ที่ได้รับจัดสรรจาก สนญ. (19.3000, .19.AA00, .19.B000) *** ข้อมูลจาก CAPEX <u>เป้าหมาย</u> เบิกจ่าย ร้อยละ 100 ของค่าเป้าหมายรายไตรมาส (โปรแกรม Power BI Dashboard หัวข้อ งบประมาณ ข้อ A)	กฟต.1	ร้อยละ	100	100	100	100				ผงป.	ฝปบ., ฝวบ.(ต1) กรย.,กสฟ.,กบล. กบฟ. ผสน.กฟส.ทซ. กฟส.ปท. กฟส.ตนย.
	3.2 เร่งรัดจัดเก็บลูกหนี้จากการให้เช่าหรือใช้ทรัพย์สินพาดสายสื่อสารโทรคมนาคม ก่อนปี 2568 ที่ยังค้างชำระให้ได้ร้อยละ 100 <u>เป้าหมาย</u> ครบถ้วน ร้อยละ 100 เงื่อนไขเพิ่มเติม : 1. กรณีไม่สามารถเร่งรัดจัดเก็บหนี้ได้ครบถ้วน ต้องรวมรวมเอกสารส่งให้ ผกม.กสข. เพื่อขออนุมัติดำเนินคดีทางกฎหมายให้ครบถ้วนทุกราย) 2. กรณีลูกหนี้ผ่อนชำระ ถือว่ามีการดำเนินการติดตามแล้ว	กฟต.1	ร้อยละ	20	40	70	100				ผบน.	ฝสบ.(ต1) กบฟ.(ผบน.) ผบร.กฟส.ทซ. กฟส.ปท. กฟส.ตนย.
	3.3 ติดตามการชำระเงินลูกหนี้เอกชน ให้มีการชำระเงินภายในระยะเวลาที่กำหนด 3.3.1 เอกชนรายใหญ่ : ติดตามให้มีการชำระเงินภายในสิ้นเดือนของเดือนที่ครบกำหนด หากมีค้างชำระเกินสิ้นเดือน กฟฟ.ต้องชี้แจงเหตุผลได้ทุกราย 3.3.2 เอกชนรายย่อย : ต้องไม่มีบิลค้างชำระ 3 บิลขึ้นไป หากมีค้างชำระต้องอยู่ในสถานะงดจ่ายไฟ/ผ่อนชำระเท่านั้น หากอยู่ในสถานะยังไม่ได้ดำเนินการใดๆ ต้องชี้แจงเหตุผลได้ทุกราย (โปรแกรม Power BI Dashboard หัวข้อ ลูกหนี้) <u>เป้าหมาย</u> รายงานผลภายในวันที่ 20 ของเดือนถัดไป	กฟต.1	ครั้ง	3	3	3	3				ผบน.	ฝสบ.(ต1) กบฟ. ผบร.กฟส.ทซ. กฟส.ปท. กฟส.ตนย.
	3.4 ติดตามการชำระเงินลูกหนี้ราชการ ที่ กฟข. รับผิดชอบ ที่มีอายุตั้งแต่ 180 วันขึ้นไป (โปรแกรม Power BI Dashboard หัวข้อ ลูกหนี้) <u>เป้าหมาย</u> รายงานผลภายในวันที่ 20 ของเดือนถัดไป	กฟต.1	ครั้ง	3	3	3	3				ผบน.	ฝสบ.(ต1) กบฟ. ผบร.กฟส.ทซ. กฟส.ปท. กฟส.ตนย.
	3.5 เร่งรัดปิดงานก่อสร้างเพื่อเพิ่มมูลค่าทรัพย์สินและการรับรู้รายได้											

	(โปรแกรม Power BI Dashboard หัวข้อ งานระหว่างก่อสร้าง) 3.5.1 งานก่อสร้างที่เกิดขึ้นก่อนปีปัจจุบัน 3.5.1.1 งบผู้ใช้ไฟ (C) ไม่รวมงาน C02.2 เป้าหมาย ปิดงานก่อสร้าง ร้อยละ 100 ของมูลค่างาน	กฟต.1	ร้อยละ	25	50	75	100				ผบส.	ฝสบ.(ต1) กบฟ.,กบพ.,กรย. กบล. ผกส.กฟส.ทซ. กฟส.ปท. กฟส.ดนย.
	3.5.1.2 งบลงทุน (I) และงบโครงการ (P) เป้าหมาย ปิดงานก่อสร้าง ร้อยละ 60 ของมูลค่างาน	กฟต.1	ร้อยละ	15	30	45	60				ผบส.	ฝสบ.(ต1) กบฟ.,กบพ.,กรย. กวว.,กบษ.,กบล. ผกส.กฟส.ทซ. กฟส.ปท. กฟส.ดนย.
	3.5.2 งานก่อสร้างที่เกิดขึ้นในปีปัจจุบัน (งานที่เกิดในไตรมาส 1-2) 3.5.2.1 งบผู้ใช้ไฟ (C) ไม่รวมงาน C02.2 เป้าหมาย ปิดงานก่อสร้าง ร้อยละ 60 ของมูลค่างาน	กฟต.1	ร้อยละ	-	10	35	60				ผบส.	ฝสบ.(ต1) กบฟ.,กบพ.,กรย. กบล. ผกส.กฟส.ทซ. กฟส.ปท. กฟส.ดนย.
	3.5.2.2 งบลงทุน (I) และงบโครงการ (P) เป้าหมาย ปิดงานก่อสร้าง ร้อยละ 50 ของมูลค่างาน	กฟต.1	ร้อยละ	-	10	30	50				ผบส.	ฝสบ.(ต1) กบฟ.,กบพ.,กรย. กวว.,กบษ.,กบล. ผกส.กฟส.ทซ. กฟส.ปท. กฟส.ดนย.
	3.5.3 งานก่อสร้างงบผู้ใช้ไฟ ทรัพย์สินผู้ใช้ไฟ (C02.2) เป้าหมาย เร่งรัดปิดงานก่อสร้างระบบจำหน่ายไฟฟ้า งาน C02.2 ที่รับชำระเงินจากผู้ใช้ไฟ ก่อนเดือน มิ.ย. 2568 ให้ครบถ้วนทุกงาน (วัดจำนวนงาน) เงื่อนไขการวัดผลการดำเนินงาน : 1. ไม่เป็นงานที่อยู่ในความรับผิดชอบของสำนักงานใหญ่ 2. ไม่เป็นงานที่อยู่นอกเหนือการควบคุม หรือติดปัญหาพื้นที่กับหน่วยงานภายนอก 3. ไม่เป็นงานงบผู้ใช้ไฟ กรณีบ้าน/ที่ดินจัดสรร 4. กรณีงานที่เกิดขึ้นในปี 2568 ต้องเป็นงานที่มีแต่ WBS 02.2 เท่านั้น	กฟต.1	ร้อยละ	15	40	75	100				ผบส.	ฝสบ.(ต1) กรย.,กบฟ.,กบพ.,กบล. ผกส.กฟส.ทซ. กฟส.ปท. กฟส.ดนย.
	3.6 ติดตามการจัดซื้อพัสดุหลัก-รอง ผลิตภัณฑ์คอนกรีต งบผู้ใช้ไฟ											

	3.6.1 จัดทำแผนจัดซื้อพัสดุหลัก-รอง ผลิตภัณฑ์คอนกรีตงบผู้ใช้ไฟ ประจำปี 2568 เป้าหมาย จัดทำแผนจัดซื้อพัสดุแล้วเสร็จ ภายในเดือน ม.ค. 2568	กฟต.1	ครั้ง	1	-	-	-				ผจร., ผจห.	ฝสบ.(ต1) กบพ.
	3.6.2 จัดทำรายงานผลการเบิก-จ่าย-ยืม พัสดุจาก location 0021 เป้าหมาย รายงานผลภายในวันที่ 20 ของเดือนถัดไป หลังสิ้นไตรมาส	กฟต.1	ครั้ง	1	1	1	1				ผวพ.	ฝสบ.(ต1) กบพ.
	3.7 จัดทำแผนจัดซื้อพัสดุรอง และผลิตภัณฑ์คอนกรีต งบลงทุน (I) และงบโครงการ (P) เป้าหมาย จัดทำแผนจัดซื้อพัสดุแล้วเสร็จ ภายในเดือน ม.ค. 2568	กฟต.1	ครั้ง	1	-	-	-				ผวพ.	ฝสบ.(ต1) กบพ.
<u>แผนงานที่ 4</u> ลดความเสี่ยงขององค์กรและพนักงาน	**4.1 ควบคุมและตรวจสอบสัญญาซื้อขายไฟฟ้าของผู้ใช้ไฟประเภทเอกชน - รายใหญ่ ให้ครบถ้วนทุกราย** (โปรแกรม Power BI Dashboard หัวข้อ สัญญาซื้อขายไฟฟ้า) เป้าหมาย ครบถ้วน ร้อยละ 100	กฟต.1	ร้อยละ	100	100	100	100				ผขฟ.	ฝสบ.(ต1) กบพ. ผบร.กฟส.ทซ. กฟส.ปท. กฟส.ดนย.
	4.2 ควบคุมและตรวจสอบหลักประกันการใช้ไฟของผู้ใช้ไฟประเภทเอกชน - รายใหญ่ (โปรแกรม Power BI Dashboard หัวข้อ เงินประกัน) เป้าหมาย ครบถ้วน ร้อยละ 100	กฟต.1	ร้อยละ	100	100	100	100				ผขฟ.	ฝสบ.(ต1) กบพ. ผบร.กฟส.ทซ. กฟส.ปท. กฟส.ดนย.
<u>แผนงานที่ 5</u> การพัฒนาและปรับปรุงระบบสารสนเทศเพื่อสนับสนุนการดำเนินงานอย่างต่อเนื่อง	**5. พัฒนาและปรับปรุงระบบสารสนเทศเพื่อบริหารจัดการข้อมูลและการตัดสินใจของผู้บริหารให้มีประสิทธิภาพอย่างต่อเนื่อง ในรูปแบบ Dashboard ดังนี้** (1) ลูกหนี้ (2) งานก่อสร้าง (AUC และ C02.2) (3) งบประมาณ (งบลงทุน และการควบคุมค่าใช้จ่าย 7 ประเภท) (4) การตรวจสอบมิเตอร์และหน่วยการใช้ไฟฟ้าผิดปกติ (5) สัญญาซื้อขายไฟฟ้า และหลักประกัน (6) การจดหน่วยและการประมวลผลบิล (7) ธุรกิจเสริม (8) การบริหารพัสดุและการจัดซื้อจัดจ้าง เป้าหมาย มีการตรวจสอบและอัพเดทข้อมูลที่ถูกต้องแต่ละรายงาน ตามกรอบเวลาที่กำหนด	กฟต.1	ร้อยละ	100	100	100	100				ผสซ.	ฝสบ.(ต1) กดส.

2. Customer

แผนปฏิบัติการของ กฟต.1 ประจำปี 2568

มุมมอง : Customer

1. วัตถุประสงค์เชิงยุทธศาสตร์

- SO1 เป็นผู้นำการให้บริการจำหน่ายไฟฟ้าด้วยเทคโนโลยีดิจิทัลนวัตกรรม และทุนมนุษย์

2. กลยุทธ์ระดับองค์กร

- SCM1 ยกระดับความผูกพันของลูกค้าและผู้มีส่วนได้ส่วนเสีย

3. เกณฑ์วัดการดำเนินงาน (KRI)

- เป็นการวัดผลสำรวจความผูกพันระหว่างลูกค้าและผู้มีส่วนได้ส่วนเสียกับ กฟภ. ด้วยหลักทางสถิติและระเบียบวิธีที่เป็นที่ยอมรับ และดำเนินการโดยหน่วยงานผู้ประเมินอิสระภายนอก (Third Party) มาดำเนินการ ซึ่งจะประเมินผลตามกลุ่มผู้มีส่วนได้ส่วนเสียทุกกลุ่ม

: กลุ่มหน่วยงานกำกับดูแลและภาครัฐ
: กลุ่มชุมชน สังคม และสิ่งแวดล้อม
: กลุ่มสื่อมวลชน
: กลุ่มพันธมิตร
: กลุ่มคณะกรรมการ
: บริษัทในเครือ
: กลุ่มคู่เทียบหรือคู่แข่ง
: กลุ่มลูกค้า

4. ค่าเป้าหมาย (ระดับ 5)

- ร้อยละ 80

5. กลยุทธ์ระดับสายงาน

- SCM1 ยกระดับความผูกพันของลูกค้าและผู้มีส่วนได้ส่วนเสีย

6. เกณฑ์วัดการดำเนินงาน (KRI)

- เป็นการวัดผลสำรวจความผูกพันระหว่างลูกค้าและผู้มีส่วนได้ส่วนเสียกับ กฟภ. ด้วยหลักทางสถิติและระเบียบวิธีที่เป็นที่ยอมรับ และดำเนินการโดยหน่วยงานผู้ประเมินอิสระภายนอก (Third Party) มาดำเนินการ ซึ่งจะประเมินผลตามกลุ่มผู้มีส่วนได้ส่วนเสียทุกกลุ่ม

: กลุ่มหน่วยงานกำกับดูแลและภาครัฐ
: กลุ่มชุมชน สังคม และสิ่งแวดล้อม
: กลุ่มสื่อมวลชน
: กลุ่มพันธมิตร
: กลุ่มคณะกรรมการ
: บริษัทในเครือ
: กลุ่มคู่เทียบหรือคู่แข่ง
: กลุ่มลูกค้า

7. ค่าเป้าหมาย (ระดับ 5)

- ร้อยละ 80

8. แผนงาน / โครงการ / งาน (Operating Strategies หรือ Strategic Initiatives)	9. แผนปฏิบัติ (ระบุกิจกรรมหลักพร้อมปริมาณหรือเป้าหมาย) (Activities / Action Steps)	10. สถานที่	หน่วยวัด	11. เป้าหมายรายไตรมาส				12. งบประมาณ (ล้านบาท)			13. ผู้รายงานข้อมูล	14. ผู้รับผิดชอบ
				ไตรมาส 1	ไตรมาส 2	ไตรมาส 3	ไตรมาส 4	(1)ลงทุน	(2)ทำการ	รวม		
				เป้าหมาย	เป้าหมาย	เป้าหมาย	เป้าหมาย					
<u>แผนงานที่ 6</u> แผนงานสร้างความสัมพันธ์กับผู้มีส่วนได้ส่วนเสีย	**6. การสร้างความสัมพันธ์กับผู้มีส่วนได้ส่วนเสีย ปี 2568** มีการกำหนดกิจกรรมตามระดับและรูปแบบในการสร้างความสัมพันธ์ <u>เป้าหมาย</u>	กฟต.1	ร้อยละ	25	25	25	25				ผลส.	ฝวบ.(ต1) กบล.

	- ทบทวนแผนสร้างความสัมพันธ์ฯ ปี 2568 ตามแบบฟอร์ม SM-1 ภายใน 31 ม.ค. 2568 - กฟข. ดำเนินการตามแผนสร้างความสัมพันธ์กับผู้มีส่วนได้ส่วนเสียปี 2568 ภายใน 1 วัน หลังสิ้นไตรมาส - คณะทำงาน Enablers ด้านที่ 4 สายงาน กต ติดตามและสรุปรายงานผลบนระบบ CDC ภายใน 5 วันหลังสิ้นไตรมาส (สายงานฯ)										คณะทำงาน Enablers ด้านที่ 4 ของ กฟต.1
<u>แผนงานที่ 7</u> **การมีส่วนร่วมในการดำเนินงานด้านการมุ่งเน้นผู้มีส่วนได้ส่วนเสีย**	**7. การระบุและจัดลำดับผู้มีส่วนได้ส่วนเสียตามกระบวนการที่รับผิดชอบ** - ทบทวนและระบุข้อมูล ผู้มีส่วนได้ส่วนเสีย ประจำปี 2568 - จัดทำแผนสร้างความสัมพันธ์กับผู้มีส่วนได้ส่วนเสีย ประจำปี 2568 <u>เป้าหมาย</u> - กฟข. และ ฝงภ.(กต.) ระบุข้อมูลสารสนเทศที่เกี่ยวข้องกับผู้มีส่วนได้ส่วนเสียของหน่วยงาน ตามแบบฟอร์ม SM-2 และจัดส่งให้คณะทำงานฯ ภายใน 25 เม.ย. 2568 - กฟข. และ ฝงภ.(กต.) ทบทวน/ระบุ และจัดลำดับผู้มีส่วนได้ส่วนเสีย ที่สำคัญของหน่วยงาน ตามแบบฟอร์ม SM-3-4 และจัดส่งให้ คณะทำงาน ฯ ภายใน 25 เม.ย. 2568 - ดำเนินการจัดทำแผนสร้างความสัมพันธ์กับผู้มีส่วนได้ส่วนเสียปี 2568 ตามแบบฟอร์ม SM-1 ภายใน 31 พ.ค. 2568 - คณะทำงาน Enablers ด้านที่ 4 สายงาน กต สรุปผลและนำเสนอขอความเห็นชอบจาก รผก.(กต) จัดส่งให้ กยส. ภายใน 30 เม.ย. 2568	กฟต.1	ร้อยละ	-	100	-	-			ผลส.	ฝวบ.(ต1) กบล. คณะทำงาน Enablers ด้านที่ 4 ของ กฟต.1
<u>แผนงานที่ 8</u> **การจัดทำและปรับปรุงฐานข้อมูลเพื่อมุ่งเน้น/บริหารจัดการผู้มีส่วนได้ส่วนเสีย (Stakeholder Profile)**	**8. การบันทึกข้อมูลในฐานข้อมูล เพื่อมุ่งเน้น/บริหารจัดการผู้มีส่วนได้ส่วนเสีย (Stakeholder Profile)** <u>เป้าหมาย</u> - กฟข. และ ฝงภ.(กต) บันทึกข้อมูลผู้มีส่วนได้ส่วนเสีย (Stakeholder Profile) ตามแบบฟอร์ม SM-8 ภายใน 25 ส.ค. 2568 - คณะทำงาน Enablers ด้านที่ 4 สายงาน กต สรุปผลและนำเสนอขอความเห็นชอบจาก รผก.(กต) จัดส่งให้ กยส. ภายใน 31 ส.ค. 2568	กฟต.1	ร้อยละ	-	-	100	-			ผลส.	ฝวบ.(ต1) กบล. คณะทำงาน Enablers ด้านที่ 4 ของ กฟต.1
<u>แผนงานที่ 9</u> **การยกระดับมาตรฐานคุณภาพการให้บริการ**	**9.1 มาตรฐานด้านการให้บริการ การอำนวยความสะดวกในการให้บริการขอใช้ไฟฟ้าและยกระดับการให้บริการ** **มาตรฐานด้านการให้บริการ** / **พื้นที่** / **ระยะเวลาดำเนินการ** กรณีไม่ต้องมีการขยายเขต/ปรับปรุงระบบจำหน่ายไฟฟ้าเพิ่มเติม — เขตชุมชน (เทศบาล): 1 วันทำการ; นอกเขตชุมชน: 3 วันทำการ กรณีต้องมีการขยายเขต/ปรับปรุงระบบจำหน่ายไฟฟ้าเพิ่มเติม **ระยะทางไม่เกิน 140 เมตร** — เขตชุมชน: 10 วันทำการ <u>เป้าหมาย</u> - ดำเนินการภายในระยะเวลาที่กำหนด ไม่น้อยกว่าร้อยละ 90 - สรุปรายงานผล พร้อมจัดส่งรายงานให้ ฝงภ.(กต) ภายใน 20 วัน หลังสิ้นไตรมาส	กฟต.1	ร้อยละ	90	90	90	90			ผบธ.	ฝวบ.(ต1) กบล. ผบส.กฟส.ทช. ผมต.กฟส.ทช.

												ผกส.กฟส.ทช.
	9.2 การขอรับรองศูนย์ราชการสะดวก (Government Easy Contact Center : GECC) 9.2.1 การรักษามาตรฐาน สำหรับ กฟฟ. ที่ผ่านการรับรองศูนย์ราชการสะดวกแล้ว เพื่อพร้อมรองรับการตรวจแบบ Surprise Check จาก สปน. และตามแผนงานตรวจประเมินภายในหน่วยงาน (Internal Audit) - กฟฟ. ที่เคยผ่านการรับรองและยังอยู่ในระยะเวลาการรับรองมาตรฐาน GECC - กฟส.ขนาด L/M ที่เคยผ่านการรับรองมาตรฐาน GECC แต่ไม่ได้สมัครรับรองเพื่อต่ออายุ <u>เป้าหมาย</u> - แต่งตั้งคณะทำงานตรวจประเมินภายใน (Internal Audit) เพื่อรักษามาตรฐานตามเกณฑ์ GECC ภายในเดือน ม.ค. 2568 - ดำเนินการตรวจประเมินภายใน (Internal Audit) ตามแผนงานที่กำหนด ภายในเดือน ก.ย. 2568 - รายงานสรุปผลการดำเนินงาน ภายในไตรมาสที่ 4	กฟต.1	ร้อยละ	30	30	30	10				ผบธ.	ฝวบ.(ต1) กบล. กฟส.รบ.,ชอ.,บปง.
	9.2.2 เตรียมความพร้อมการดำเนินการสู่ ศูนย์ราชการสะดวก (Government Easy Contact Center : GECC) <u>เป้าหมาย</u> - กฟส.ขนาด L/M ที่ยังไม่เคยสมัครหรือไม่เคย ผ่านการรับรองฯ จะต้องสมัคร และผ่านการรับรองมาตรฐานฯ ภายในปี 2568-2569 - กฟส.ขนาด L/M ที่เคยได้รับการรับรองฯ จาก สปน. ให้สมัครต่ออายุในปี 2568 กฟต.1 = 3 แห่ง (กฟส.รบ.,ชอ.,บปง.) - กฟฟ. ที่สมัครขอรับรองฯ ทั้งกรณีสมัครใหม่และต่ออายุ ในปี 2568 จะต้องส่งใบสมัครครบถ้วนร้อยละ 100	กฟต.1	ร้อยละ	33.33	33.33	33.33	-				ผบธ.	ฝวบ.(ต1) กบล. กฟส.รบ.,ชอ.,บปง.
<u>แผนงานที่ 10</u> การปรับปรุงฐานข้อมูลขององค์กร (รวมถึงฐานข้อมูลลูกค้าและการวิเคราะห์ข้อมูลในช่องทาง) เพื่อนำไปสู่การวิเคราะห์และการบริหารจัดการ (Data Driven Execution)	**10.1 การรับฟังเสียงของลูกค้า ตามคู่มือกระบวนการรับฟังเสียงของลูกค้าและวิธีปฏิบัติงานการรวบรวมเสียงของลูกค้าแต่ละช่องทาง (PEA VOC System) ดังนี้** 10.1.1 การติดตามข้อมูลป้อนกลับจากลูกค้าผ่านกล่องประเมินความพึงพอใจแบบแป้นกด (Smile Box) หรือแบบ Touch Screen - กฟส.ขนาด L/M/S ประเมินลูกค้าทางโทรศัพท์สำหรับลูกค้าที่กดประเมินความพึงพอใจต่ำกว่าระดับ 3 (ที่กดประเมิน 1, 2) โดยใช้ข้อมูลจากโปรแกรม Customers' Smile Feedback - กฟส.ขนาด L/M/S นำผลวิเคราะห์การประเมินฯ ของลูกค้าที่ประเมินความพึงพอใจต่ำกว่าระดับ 3 มาดำเนินการปรับปรุงแก้ไข - กฟส.ขนาด L/M/S รายงานสรุปผลวิเคราะห์การประเมินฯ และแจ้งให้ กบล. ทราบภายใน 10 วัน หลังสิ้นไตรมาส <u>เป้าหมาย</u> - สัดส่วนการกดประเมินเทียบกับจำนวนคิวทั้งหมด กฟส.ขนาด L/M/S ไม่น้อยกว่าร้อยละ 70 ของจำนวนคิวทั้งหมด	กฟต.1	ร้อยละ	25	25	25	25				ผบธ.	ฝวบ.(ต1) กบล.,กดส. ผบส.กฟส.ทช.

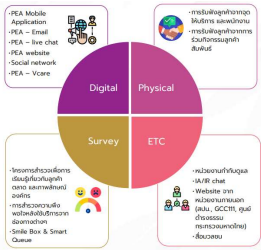 **<u>แผนงานที่ 11</u> พัฒนาการใช้ประโยชน์จากฐานข้อมูลลูกค้า (Customer Analytics) เพื่อพัฒนาคุณภาพการให้บริการ หรือสร้างโอกาสทางธุรกิจเกี่ยวเนื่อง**	- กบล. ติดตามและรายงานสรุปผลวิเคราะห์การประเมินฯในภาพรวมของ กฟก.1,2,3 และ กฟต.1,2,3 ภายใน 15 วันหลังสิ้นไตรมาส - กดส. รายงานผลการใช้งานและปัญหาอุปสรรคของระบบฯ ภายใน 15 วัน หลังสิ้นไตรมาส หมายเหตุ : Front Manager กฟส. เป็นผู้ดำเนินงาน และบันทึกข้อมูล ลงในโปรแกรม Customers' Smile Feedback 10.1.2 การรวบรวมเสียงของลูกค้าจากช่องทาง 4 กลุ่ม (กลุ่มดิจิทัล กลุ่มภายภาพ กลุ่มการสำรวจ และกลุ่มอื่นๆ) <u>เป้าหมาย</u> - กฟฟ. บันทึกข้อมูลเสียงของลูกค้าที่มีนัยสำคัญ หรือจัดการไม่ได้ลงระบบ PEA VOC System ทุกครั้ง - กฟต.1 รวบรวมเสียงของลูกค้า จากระบบ PEA VOC System และจัดส่งให้ ฝงภ.(กต) ภายใน 20 วันหลังสิ้นไตรมาส **11.1 การจัดทำฐานข้อมูลลูกค้าเพื่อพัฒนาคุณภาพการให้บริการ หรือสร้างโอกาสทางธุรกิจเกี่ยวเนื่อง** 11.1.1 ฐานข้อมูลลูกค้า High Value เพื่อการดำเนินการธุรกิจงานขอขยายเขตติดตั้งหม้อแปลงเฉพาะราย <u>เป้าหมาย</u> จัดทำฐานข้อมูลโดยมีรายละเอียดดังนี้ - ฐานข้อมูลลูกค้า High Value ที่มีการใช้ไฟตั้งแต่ร้อยละ 70 ของขนาดพิกัดหม้อแปลง - กฟต.1 จำนวน 57 ราย	กฟต.1	ร้อยละ	25	25	25	25				ผลส.	ฝวบ.(ต1) กบล. ผบส.กฟส.ทซ.
		กฟต.1	ร้อยละ	100	-	-	-				ผลส.	ฝวบ.(ต1) กบล.
	11.1.2 ฐานข้อมูลลูกค้า เพื่อการดำเนินการธุรกิจงานบำรุงรักษา <u>เป้าหมาย</u> จัดทำฐานข้อมูลโดยมีรายละเอียดดังนี้ - ฐานข้อมูลลูกค้าที่เคยใช้บริการบำรุงรักษา ปี 2566-2567 = 1,070 ราย - ฐานข้อมูลลูกค้าที่ไม่เคยใช้บริการบำรุงรักษา และติดตั้งหม้อแปลงรวมกันเกิน 250 kVA = 147 ราย - กฟต.1 จำนวน 1,217 ราย	กฟต.1	ร้อยละ	100	-	-	-				ผบว.	ฝวบ.(ต1) กบล.
	11.2 การใช้ประโยชน์จากฐานข้อมูลลูกค้าเพื่อสร้างโอกาสทางธุรกิจเกี่ยวเนื่อง 11.2.1 การดำเนินการธุรกิจงานขอขยายเขตติดตั้งหม้อแปลงเฉพาะรายโดยใช้ประโยชน์จากฐานข้อมูลลูกค้า High Value <u>เป้าหมาย</u> - จัดทำแผนการให้บริการลูกค้าและนำเสนอข้อมูลการให้บริการธุรกิจเกี่ยวเนื่อง - รายงานผลการดำเนินงาน ทุกไตรมาส เป้าหมาย กฟต.1 จำนวน 57 บริษัท หมายเหตุ : ฐานข้อมูลลูกค้าฯ ตามกิจกรรมข้อ 11.1.1 11.2.2 การดำเนินการธุรกิจงานบำรุงรักษา โดยมุ่งเน้นลูกค้า 2 กลุ่ม ดังนี้ (1) ลูกค้ารายเดิม (ที่เคยใช้บริการบำรุงรักษา) ทุกราย (2) ลูกค้ารายใหม่ (ที่ไม่เคยใช้บริการบำรุงรักษา และติดตั้งหม้อแปลงรวมกันเกิน 250 kVA) ร้อยละ 20	กฟต.1	ร้อยละ	25	25	25	25				ผลส.	ฝวบ.(ต1) กบล. ผบส.กฟส.ทซ.

	<u>เป้าหมาย</u> - จัดทำแผนการให้บริการลูกค้าและนำเสนอข้อมูลการให้บริการธุรกิจเกี่ยวเนื่อง - รายงานผลการดำเนินงาน ทุกไตรมาส หมายเหตุ : - ฐานข้อมูลลูกค้าฯ ตามกิจกรรมข้อ 11.1.2 - กฟต.1 สามารถดำเนินการปรับแผนการเข้าพบลูกค้าได้ตามความเหมาะสม	กฟต.1	ร้อยละ	25	25	25	25				ผบว.	ฝวบ.(ต1) กบล. ผบส.กฟส.ทซ.
	11.3 นำผลวิเคราะห์การประเมินความพึงพอใจ การติดตามข้อมูลป้อนกลับ และข้อร้องเรียนมาปรับปรุงประสิทธิภาพการให้บริการ/ปรับปรุงกระบวนการทำงาน <u>เป้าหมาย</u> - กฟส.ขนาด L/M/S จัดทำแผนทบทวนปรับปรุงกระบวนการทำงานและรายงานผลการตอบสนองเสียงของลูกค้าในด้านผลิตภัณฑ์/บริการ/สนับสนุน ตามช่องทางที่กำหนดให้ กบล. ทราบภายใน 10 วันหลังสิ้นไตรมาส - กบล. ติดตาม และรายงานสรุปผล ในภาพรวมของ กฟต.1 ภายใน 15 วันหลังสิ้นไตรมาส	กฟต.1	ร้อยละ	25	25	25	25				ผลส.	ฝวบ.(ต1) กบล. ผบส.กฟส.ทซ.
	11.4 จัดทำแผนการนำเสนอการขายงานธุรกิจเกี่ยวเนื่อง การซื้อต่อยอด (Up selling) และการซื้อต่อเนื่อง (Cross selling) แก่ลูกค้ารายสำคัญจากการดำเนินการตามกระบวนการบริหารจัดการความสัมพันธ์กับลูกค้ารายสำคัญ <u>เป้าหมาย</u> ร้อยละความสำเร็จของกิจกรรมที่ (1)-(4) รอค่าเป้าหมายจาก กขท. (1) กฟต.1 จัดทำแผนการขายงานธุรกิจเกี่ยวเนื่อง ของกลุ่มลูกค้า - กฟต.1 จำนวนลูกค้าที่เข้าพบ 270 ราย หรือไม่น้อยกว่าร้อยที่ กงภ. กำหนด ภายในกรอบค่าเป้าหมายของสายงาน หมายเหตุ : ลูกค้าเป้าหมาย ได้แก่ กลุ่มอุตสาหกรรมและพาณิชย์รายใหญ่ (2) กฟต.1 เข้าพบเพื่อเสนอราคา และลูกค้าที่สงนามในสัญญาธุรกิจเกี่ยวเนื่อง ไม่น้อยกว่า ร้อยละ 10 ของจำนวนลูกค้าที่เข้าพบเพื่อเสนอการขายงานธุรกิจเกี่ยวเนื่องฯ (3) กฟส.ขนาด L/M/S รายงานผลการขายงานธุรกิจเกี่ยวเนื่องฯ ทุกครั้งที่มีความคืบหน้าของสถานะงาน ตาม Google sheet (Sale Tracking) จัดส่ง กบล. ภายใน 5 วันหลังสิ้นไตรมาส (4) กฟต.1 รายงานสรุปผลการดำเนินงานการนำเสนอการขายงานธุรกิจเกี่ยวเนื่อง (ลูกค้ารายใหม่, การซื้อต่อยอด (Up selling) และการซื้อต่อเนื่อง (Cross Selling) ตามแบบฟอร์ม Sale-NCS-001 จัดส่ง ฝงภ.(กต.) ภายใน 15 วันหลังสิ้นไตรมาส และ ฝงภ.(กต.) สรุปภาพรวมผลการดำเนินงาน ภายในวันที่ 20 ของเดือนถัดไปหลังสิ้นไตรมาส	กฟต.1	ร้อยละ	-	-	50	100				ผลส.	ฝวบ.(ต1) กบล. ผบส.กฟส.ทซ.
<u>แผนงานที่ 12</u> การเพิ่มประสิทธิภาพการจัดการข้อร้องเรียน	**12.1 การบริหารจัดการข้อร้องเรียนเป็นไปอย่างมีประสิทธิผลและประสิทธิภาพเพื่อยกระดับการให้บริการที่ดีของ กฟภ. ลดความไม่พึงพอใจและเพิ่มความ** 12.1.1 การเพิ่มประสิทธิภาพการบริหารจัดการข้อร้องเรียน ดังนี้											

	(1) การตอบข้อร้องเรียน (ด้านบริการ) โดยรวม - ข้อร้องเรียนทั่วไป ปิดได้ภายใน 30 วันทำการ (ร้อยละ 100) - ข้อร้องเรียนทั่วไป ปิดได้ภายใน 30 วัน (ร้อยละ 100) - ข้อร้องเรียนทั่วไป ปิดได้ภายใน 15 วัน (ไม่น้อยกว่าร้อยละ 100) - ข้อร้องเรียนสำคัญเร่งด่วน (IA/IR chat) ภายใน 24 ชั่วโมง (ร้อยละ 100) (2) การตอบข้อร้องเรียน (ด้านบริการ) กลุ่มบริการทั่วไป (คุณภาพไฟฟ้า+การให้บริการ) - การปิดข้อร้องเรียน ภายใน 20 วัน (ไม่น้อยกว่า ร้อยละ 95) (3) การตอบข้อร้องเรียน (ด้านบริการ) กลุ่มที่ต้องเร่งรัดแก้ไข (พฤติกรรมพนักงาน+การจดหน่วย/แจ้งค่าไฟฟ้า+การถูกงดจ่ายไฟฟ้า) - การปิดข้อร้องเรียน ภายใน 10 วัน (ไม่น้อยกว่าร้อยละ 80) (4) ระยะเวลาตอบสนองที่ลูกค้าร้องขอและปฏิบัติตามเงื่อนไข - ตรวจสอบหรือติดต่อผู้ใช้ไฟภายใน 5 วัน (ร้อยละ 100) <u>เป้าหมาย</u> ร้อยละความสำเร็จของการดำเนินการบริหารจัดการข้อร้องเรียนให้เป็นไปตามค่าเป้าหมาย และจัดทำรายงานสรุปข้อร้องเรียนทุกไตรมาส หมายเหตุ : ไม่รวมข้อร้องเรียนประเภททุจริตประพฤติมิชอบ	กฟต.1	ร้อยละ	100	100	100	100				ผลส.	ฝวบ.(ต1) กบล. ผบส.กฟส.ทช.
	12.2 การจัดทำแผนงานหรือแนวทางการปฏิบัติงานเชิงป้องกันข้อร้องเรียนของลูกค้า <u>เป้าหมาย</u> - กฟส.ขนาด L/M/S จัดทำแผนงานหรือแนวทางการปฏิบัติงานเชิงป้องกันข้อร้องเรียนของลูกค้า และสรุปรายงานผลจัดส่ง กบล. ภายใน 10 วันหลังสิ้นไตรมาส - กฟต.1 วิเคราะห์ปัญหาข้อร้องเรียน (ด้านบริการ) จัดทำแผนงานหรือแนวทางการปฏิบัติงานเชิงป้องกัน ข้อร้องเรียนของลูกค้า และจัดส่ง ฝลพ. ภายใน 20 วันหลังสิ้นไตรมาส	กฟต.1	ครั้ง	1	1	1	1				ผลส.	ฝวบ.(ต1) กบล. ผบส.กฟส.ทช.
<u>แผนงานที่ 13</u> แผนงานสร้างความสัมพันธ์เพื่อรักษาฐานข้อมูลลูกค้ารายสำคัญ (Key Account) และนำระบบ Digital CRM มาใช้สนับสนุนการให้บริการลูกค้า	**13.1 ทบทวนรายชื่อลูกค้ารายสำคัญ และแผนตามกระบวนการบริหารลูกค้ารายสำคัญ (KAMT) ให้สอดคล้องตามค่าเป้าหมายในการเพิ่มประสิทธิภาพการดูแลลูกค้า** <u>เป้าหมาย</u> - ทบทวนและขออนุมัติรายชื่อลูกค้ารายสำคัญภายในเดือน ม.ค. 2568 - จัดทำฐานข้อมูลลูกค้า และแผนบริหารลูกค้ารายสำคัญ ลงในโปรแกรม Digital CRM ให้เป็นปัจจุบัน	กฟต.1	ร้อยละ	100	100	100	100				ผลส.	ฝวบ.(ต1) กบล. ผปบ.กฟส.ทช. ผบส.กฟส.ทช.
	13.2 ดำเนินการตามแผนงาน กระบวนการบริหารลูกค้ารายสำคัญ (Key Account Management) 13.2.1 การบริการเสริมโดยไม่คิดค่าใช้จ่าย (Free Maintenance Service : FMS) ตามที่ลูกค้าร้องขอ <u>เป้าหมาย</u> การจัดการความสัมพันธ์กับลูกค้าตามระดับของลูกค้า โดยแบ่งตามกลุ่มลูกค้า ดังนี้ - ลูกค้ากลุ่ม Strategic ร้อยละ 100 ของข้อมูลตามข้อ 13.1 กฟต.1 จำนวน - ราย - ลูกค้ากลุ่ม Star ร้อยละ 100 ของข้อมูลตามข้อ 13.1 กฟต.1 จำนวน - ราย	กฟต.1	ร้อยละ	25	25	25	25				ผลส.	ฝวบ.(ต1) กบล. ผปบ.กฟส.ทช. ผบส.กฟส.ทช.

	- ลูกค้ากลุ่ม Status ร้อยละ 100 ของข้อมูลตามข้อ 13.1 กฟต.1 จำนวน - ราย 13.2.2 กิจกรรมการสร้างความสัมพันธ์กับลูกค้ารายสำคัญ (Relation Building Activity : RBA) <u>เป้าหมาย</u> การจัดการความสัมพันธ์กับลูกค้าตามระดับของลูกค้า โดยแบ่งตามกลุ่มลูกค้า ดังนี้ - กลุ่ม Strategic ร้อยละ 100 - กลุ่ม Star ร้อยละ 100 - กลุ่ม Status ร้อยละ 100 - กลุ่ม Streamline ร้อยละ 40	กฟต.1	ร้อยละ	25	25	25	25				ผลส.	ฝวบ.(ต1) กบล. ผปบ.กฟส.ทซ. ผบส.กฟส.ทซ.
	13.3 การเยี่ยมเยือนลูกค้ารายสำคัญ/ลูกค้ามูลค่าสูง/ลูกค้าในนิคมอุตสาหกรรม และลูกค้าที่อยู่ในพื้นที่ให้บริการของ SPP โดยผู้บริหาร และกำหนดวัตถุประสงค์ การเยี่ยมเยือนลูกค้าแต่ละรายที่ชัดเจนพร้อมบันทึกผลการเยี่ยมในโปรแกรม Digital CRM <u>เป้าหมาย</u> - เยี่ยมเยือนโดย ผชก.กฟข. : ไตรมาสละ 1 ราย (กฟต.1 จำนวน 4 ราย) - เยี่ยมเยือนโดย ผจก. CEO (กฟจ. ระดับ 12,11) : ไตรมาสละ 3 ราย (กฟต.1 จำนวน 72 ราย) - เยี่ยมเยือนโดย ผจก.กฟส.ขนาด L,M : ไตรมาสละ 6 ราย (กฟต.1 จำนวน 360 ราย) - เยี่ยมเยือนโดย ผจก.กฟส.ขนาด S : ไตรมาสละ 3 ราย (กฟต.1 จำนวน 180 ราย) - เยี่ยมเยือนโดย ผจก.กฟส.ขนาด XS : พิจารณาตามความพร้อม และศักยภาพของพื้นที่ หมายเหตุ : สามารถพิจารณารูปแบบการเยี่ยมเยือนลูกค้าได้ 2 รูปแบบ 1. รูปแบบ Onsite และ 2. รูปแบบ Online Meeting ผ่านระบบออนไลน์แพลตฟอร์มต่างๆ (ตามอนุมัติ ผวก. ลงวันที่ 5 มกราคม 2567 ต่อท้ายหนังสือ กสธ.(สค) 1239/2566 ลว. 5 มกราคม 2567 อนุมัติปรับปรุงคู่มือการสร้างและการจัดการความสัมพันธ์กับลูกค้า)	กฟต.1	ร้อยละ	25	25	25	25				ผลส.	ฝวบ.(ต1) กบล. ผบส.กฟส.ทซ.
	13.4 จัดประชุมสัมมนาลูกค้ารายใหญ่ในพื้นที่ กฟฟ. ที่มีรายได้มากกว่า 100 ล้านบาท/เดือน **<u>เป้าหมาย</u>** จำนวน 13 กฟฟ. (พบ.,รบ.,สส.,จบง.,พธร.,ชอ.,หห.,ปบ.,ปข.,บสพ.,ชพ.,รน.,บปง.) หมายเหตุ : ปรับลดได้ตามความเหมาะสม โดยหลักเกณฑ์การจัดสัมมนาฯ ให้เป็นไปตามอนุมัติ ผวก.	กฟต.1	ร้อยละ	25	25	25	25				ผลส.	ฝวบ.(ต1) กบล. กฟส.(L,M,S)
	13.5 การมอบของที่ระลึกในโอกาสพิเศษ/มอบของที่ระลึกสำหรับจัดกิจกรรมนันทนาการ/ประชาสัมพันธ์กิจกรรมต่างๆ <u>เป้าหมาย</u> - กลุ่ม Strategic ทุกราย ไม่น้อยกว่า 1 ครั้ง/ปี - กลุ่ม Star, Status ให้พนักงาน KAMR พิจารณาตามความเหมาะสม - กิจกรรมนันทนาการ/ประชาสัมพันธ์กิจกรรมต่างๆ สำหรับลูกค้าพิจารณาตามความเหมาะสม	กฟต.1	ร้อยละ	25	25	25	25				ผลส.	ฝวบ.(ต1) กบล. ผปบ.กฟส.ทซ. ผบส.กฟส.ทซ.
	13.6 การสนับสนุนลูกค้ารายใหม่ ตามข้อมูล BOI/หน่วยงานท้องถิ่น/แหล่งข้อมูลอื่นๆ โดยการติดต่อสื่อสาร/เยี่ยมเยือน เพื่อให้ข้อมูลต่างๆ เช่น การขอใช้ไฟฟ้า, ขยายเขตระบบ											

	ไฟฟ้าและการวางแผนการจ่ายไฟฟ้า เป็นต้น เป้าหมาย - รายงานสรุปผลการติดต่อสื่อสาร/เยี่ยมเยือน ทุกไตรมาส (ตามแบบฟอร์มรายงาน BOI CRM-NCS-002)	กฟต.1	ร้อยละ	25	25	25	25				ผลส.	ฝวบ.(ต1) กบล. ผบส.กฟส.ทซ.

3. Internal Process

8. แผนงาน / โครงการ / งาน (Operating Strategies หรือ Strategic Initiatives)	9. แผนปฏิบัติ (ระบุกิจกรรมหลักพร้อมปริมาณหรือเป้าหมาย) (Activities / Action Steps)	10. สถานที่	หน่วยวัด	11. เป้าหมายรายไตรมาส				12. งบประมาณ (ล้านบาท)			13. ผู้รายงานผล	14. ผู้รับผิดชอบ
				ไตรมาส 1	ไตรมาส 2	ไตรมาส 3	ไตรมาส 4	(1)ลงทุน	(2)ทำการ	รวม		
				เป้าหมาย	เป้าหมาย	เป้าหมาย	เป้าหมาย					
<u>แผนงานที่ 14</u> ควบคุมหน่วยสูญเสียในระบบจำหน่าย (Loss) ของสายงานภาคกลางและใต้	**14.1 จัดทำค่าเป้าหมายหน่วยสูญเสีย (Total Loss)**											
	14.1.1 จัดทำค่าเป้าหมายหน่วยสูญเสียชั่วคราว ภายในเดือน ม.ค. 2568											คณะทำงาน
	<u>เป้าหมาย</u>	กฟต.1	ครั้ง	1	-	-	-				ผปร.	ฝวบ.(ต1)
	กฟต.1 = 7.30											กวว.
	หมายเหตุ : ใช้ค่าเป้าหมายระดับ 5 ปี 2567 ในช่วงรอเป้าหมายปี 2568											กฟส.(L,M,S)
	จากสายงานปฏิบัติการระบบไฟฟ้า											
	14.1.2 ปรับปรุงค่าเป้าหมายหน่วยสูญเสียปี 2568 ตามที่ กฟภ.กำหนด											ฝวบ.(ต1)
	<u>เป้าหมาย</u> ภายในไตรมาสที่ 2/2568	กฟต.1	ครั้ง	-	1	-	-				ผปร	กวว.
												กฟส.(L,M,S)
	14.2 การดำเนินการตามแผนปฏิบัติด้าน Technical Loss จำนวน 10 มาตรการ ของ กฟภ.										ผวฟ.,ผบร.,	คณะทำงาน
	<u>เป้าหมาย</u>	กฟต.1	ร้อยละ	100	100	100	100				ผบส.,ผบฟ.	ฝปบ.,ฝวบ.(ต1)
	- ดำเนินการครบถ้วน ร้อยละ 100 ตามแผนงานที่กำหนด										ผจร.	กปบ.,กบษ.
	- รายงานผลการดำเนินงานทุกไตรมาส											
	- วิเคราะห์และทบทวนกิจกรรม (กรณีค่า Loss ไม่ได้ค่าเป้าหมายตามไตรมาส)											
	1. การคำนวณ Technical Loss											
	1.1 การคำนวณ Technical Losses 5 ส่วน											
	1.1.1 ระบบสายส่ง 115 kV = 38 วงจร	กฟต.1	วงจร	38	38	38	38				ผวฟ.	ฝปบ.(ต1), กปบ.
	1.1.2 หม้อแปลงกำลัง = 43 เครื่อง	กฟต.1	เครื่อง	43	43	43	43				ผวฟ.	ฝปบ.(ต1), กปบ.
	1.1.3 ระบบ 22-33 kV = 350 วงจร	กฟต.1	วงจร	350	350	350	350				ผวฟ.	ฝปบ.(ต1), กปบ.
	1.1.4 หม้อแปลงจำหน่าย = 26,792 เครื่อง	กฟต.1	เครื่อง	26,792	26,792	26,792	26,792				ผวฟ.	ฝปบ.(ต1), กปบ.
	1.1.5 ระบบจำหน่ายแรงต่ำ คำนวณจากจำนวนหม้อแปลงจำหน่าย (เครื่อง)	กฟต.1	เครื่อง	26,792	26,792	26,792	26,792				ผวฟ.	ฝปบ.(ต1), กปบ.
	1.2 การคำนวณ Technical Losses ของ SPP/VSPP ที่ขนานเข้าระบบ (ตามที่มีการ COD ปี 2568)	กฟต.1	ร้อยละ	100	100	100	100				ผวฟ.	ฝปบ.(ต1), กปบ.
	2. การวิเคราะห์ Technical Loss และจัดทำแผนแก้ไข	กฟต.1	ฟีดเดอร์	1	1	1	1				ผวฟ.	ฝปบ.(ต1), กปบ.
	3. การตรวจสอบจุดต่อจุดสัมผัสใน สฟฟ/สายส่ง/ระบบจำหน่าย 22-33 เควี											
	3.1 สถานีไฟฟ้า จำนวน 42 สถานี (รวม สฟฟ.ชั่วคราว)	กฟต.1	สถานีฯ	-	42	-	42				ผบส.	ฝปบ.(ต1), กบษ.
	3.2 สายส่ง จำนวน 995.22 วงจร กม. ข้อมูล GIS	กฟต.1	วงจร-กม.	-	995.22	-	995.22				ผบส.	ฝปบ.(ต1), กบษ.
	3.3 ระบบจำหน่าย (114 ฟีดเดอร์)	กฟต.1	ฟีดเดอร์	30	84	-	-				ผบร.	ฝปบ.(ต1), กบษ.
	4. การจ่ายไฟสถานีไฟฟ้าฯ											
	4.1 สถานีชั่วคราว (บางแพ)	กฟต.1	สถานี	-	-	1	-				ผวฟ.	ฝปบ.(ต1), กปบ.
	4.2 สถานีถาวร	กฟต.1	สถานี	-	-	-	-				ผวฟ.	ฝปบ.(ต1), กปบ.
	5. การตัดจ่ายไฟใหม่ระบบ 22-33 เควี (PTI02, NOM04, TNA01, PDA07)	กฟต.1	ฟีดเดอร์	-	1	1	2				ผวฟ.	ฝปบ.(ต1), กปบ.
	6. การเปลี่ยนสายขนาดใหญ่ขึ้นระบบ 22-33 เควี = 10 วงจร-กม.	กฟต.1	วงจร-กม.	-	5	5	-				ผจร.	ฝวบ.(ต1), กรย.
	7. การแก้ไขกระแสไฟฟ้าระบบ 22-33 เควี Unbalance เกินว่า 10% ในฟีดเดอร์ที่โหลดสูงกว่า 5 MW	กฟต.1	ฟีดเดอฐ์	3	3	3	3				ผวฟ.	ฝปบ.(ต1), กปบ.
	8. การติดตั้ง/แก้ไข Capacitor 22-33 เควี											
	8.1 การติดตั้ง Capacitor 22-33 เควี แบบ fixed	กฟต.1	kVar	600	900	-	-				ผบอ.,ผฮล.	ปบ.(ต1), กบษ.กฟส.(L,M,S)
												ผปบ.กฟส.ทซ.

	8.2 การติดตั้ง Capacitor 22-33 เควี แบบ switching	กฟต.1	kVar	-	-	-	1,500				ผบอ.,ผฮล.	ฝปบ.(ต1), กบษ. ผปบ.กฟส.ทช.
	8.3 การติดตั้ง Capacitor 22-33 เควี ที่หลุดจากระบบให้สามารถใช้งานได้ (ที่ได้รับแจ้งจาก กฟฟ.)	กฟต.1	ร้อยละ	100	100	100	100				ผบอ.,ผฮล.	ฝปบ.(ต1), กบษ. ผปบ.กฟส.ทช.
	9. หม้อแปลงจำหน่าย											
	9.1 การแก้ไขหม้อแปลงที่จ่ายโหลดมากกว่า 100% หรือ หม้อแปลงที่มีแรงดันต่ากว่า 200 V	กฟต.1	เครื่อง	43	172	172	43				ผปร.	ฝวบ.(ต1), กวว. ผมต.กฟส.ทช.
	9.2 การแก้ไขหม้อแปลงที่จ่ายโหลด 80-100% ของขนาดหม้อแปลง	กฟต.1	เครื่อง	30	40	40	40				ผปร.	ฝวบ.(ต1), กวว. ผมต.กฟส.ทช.
	9.3 การแก้ไขกระแสไฟฟ้า Unbalance เกินกว่า 50% และจ่ายโหลดมากกว่า 50%	กฟต.1	เครื่อง	-	37	52	59				ผปร.	ฝวบ.(ต1), กวว. ผมต.กฟส.ทช.
	9.4 การแก้ไขหม้อแปลงที่จ่ายโหลดน้อยกว่า 30% ของขนาดหม้อแปลง	กฟต.1	เครื่อง	-	-	30	30				ผปร.	ฝวบ.(ต1), กวว. ผมต.กฟส.ทช.
	10. ระบบจำหน่ายแรงต่ำ											
	10.1 การเปลี่ยนสายขนาดใหญ่ขึ้น	กฟต.1	วงจร-กม.	10	15	15	20				ผปร.	ฝวบ.(ต1), กวว. ผปบ.กฟส.ทช.
	10.2 การตัดจ่ายไฟใหม่	กฟต.1	วงจร	25	25	25	25				ผปร.	ฝวบ.(ต1), กวว. ผปบ.กฟส.ทช.
	10.3 การปรับปรุงระบบ 1 เฟส 2 สาย เป็นระบบ 1 เฟส 3 สาย	กฟต.1	วงจร-กม.	-	-	10	10				ผปร.	ฝวบ.(ต1), กวว. ผปบ.กฟส.ทช.
	14.3 การดำเนินการตามแผนปฏิบัติด้าน Non Technical Loss จำนวน 8 มาตรการ ของ กฟภ. <u>เป้าหมาย</u> - ดำเนินการครบถ้วน ร้อยละ 100 ตามแผนงานที่กำหนด - รายงานผลการดำเนินงานทุกไตรมาส - วิเคราะห์และทบทวนกิจกรรม (กรณีค่า Loss ไม่ได้ค่าเป้าหมายตามไตรมาส)	กฟต.1	ร้อยละ	100	100	100	100				ผมต.	ฝวบ.(ต1) กบล. ผมต.กฟส.ทช. ผปบ.กฟส.ทช.
	1. มาตรการตรวจสอบมิเตอร์ผู้ใช้ไฟฟ้ารายย่อย - 1.1 ความรวดเร็วในการดำเนินการการตรวจสอบมิเตอร์และปิดใบสั่งงานจากโปรแกรม U-CUBE (เกณฑ์ชี้วัด NL1) โดยพิจารณาด้านความรวดเร็วในการดำเนินการตรวจสอมิเตอร์และปิดใบสั่งงาน (NL1.1) และพิจารณาด้านปริมาณใบสั่งงานตรวจสอบมิเตอร์คงเหลือรอการตรวจสอบ (NL1.2) การดำเนินการตรวจสอบมิเตอร์และปิดใบสั่งงาน และปริมาณใบสั่งคงเหลือรอการตรวจสอบ ประเภทใบสั่งตรวจสอบ(ใบสั่งตรวจสอบ AUTO) สาเหตุ 1.มิเตอร์ชำรุด (พนักงานจดหน่วยแจ้ง) 2. หน่วยลดลงมากกว่า 50% ติดต่อกัน 2 เดือน 3. มิเตอร์น่าจะหมุนติดขัด 4. สั่งโดยผู้ใช้งาน (ชำรุด,หมุนติดขัด, หน่วยลด-เพิ่มผิดปกติ และอื่นๆ) <u>หมายเหตุ : โปรแกรม U-CUBE จะพิจารณาเกณฑ์ชี้วัดทุกวันที่ 10 ของเดือนถัดไป</u>	กฟต.1	ร้อยละ	100	100	100	100				ผมต.	ฝวบ.(ต1) กบล. ผมต.กฟส.ทช.
	- 1.2 การตรวจสอบมิเตอร์ผิดปกติ จากรายงานที่แจ้งโดยพนักงานจดหน่วย	กฟต.1	ร้อยละ	100	100	100	100				ผมต.	ฝวบ.(ต1) กบล. ผมต.กฟส.ทช.

	โดยพิจารณาด้านความรวดเร็วในการดำเนินงานตรวจสอบรหัสผิดปกติในแต่ละกิจกรรมดังนี้ 1.มิเตอร์ชำรุด (รหัส 06) น้ำหนัก 30 % 2. ละเมิดการใช้ไฟฟ้า (รหัส 11) น้ำหนัก 30 % 3. PEA NO.ไม่ตรงกัน (รหัส 07) น้ำหนัก 20 % 4. หามิเตอร์ไม่พบ (รหัส 09) น้ำหนัก 10 % 5. รอ พบช. ตรวจสอบ (รหัส 10) น้ำหนัก 10 % <u>หมายเหตุ : โปรแกรม U-CUBE จะพิจารณาเกณฑ์ชี้วัดทุกวันที่ 10 ของเดือนถัดไป</u>											
	- 1.3 การสำรวจและปรับปรุงอุปกรณ์ประกอบมิเตอร์ (Patrol 05) จากเจ้าหน้าที่ตัวแทนจดหน่วยแจ้งรหัส Patrol มิเตอร์ (รหัส 05) สาเหตุไม้แป้นชำรุด ,ไม่มีฝาครอบ ,ตราหูข้างชำรุด ,สายเข้า/ ออกชำรุด ไม่มีสายเข้า/ออก , ตราตะกั่วฝาครอบเทอร์มินัลไม่มี ,คว่ำ/ห้อย/เอียง ชำรุด , ไม่มีสายเข้า/ออก , ตราตะกั่วฝาครอบเทอร์มินัลไม่มี	กฟต.1	ร้อยละ	100	100	100	100				ผมต.	ฝวบ.(ต1) กบล. ผมต.กฟส.ทช.
	2. มาตรการตรวจสอบมิเตอร์ผู้ใช้ไฟฟ้ารายใหญ่											
	- 2.1 การตรวจสอบมิเตอร์ AMR ตามใบสั่งงานจากระบบ AMR Monitoring System (AMR) และระบบ Advance Metering Infrastructure (AMI) กฟฟ. ตรวจสอบมิเตอร์ AMR,AMI ที่พบ Alarm แจ้งเตือนความผิดปกติ และปิดใบสั่งงาน ภายใน 7 วัน Link AMR : http://service.amr.pea.co.th/cmmn/page/common_login_form.aspx Link AMI : https://moms.ami.pea.co.th/momsweb/Home/Index	กฟต.1	ร้อยละ	100	100	100	100				ผมต.	ฝวบ.(ต1) กบล. ผมต.กฟส.ทช.
	- 2.2 การตรวจสอบมิเตอร์กรณีหน่วยการใช้ไฟฟ้า เพิ่ม-ลด ผิดปกติ (+25%) ใช้ข้อมูลมิเตอร์กรณีหน่วยการใช้ไฟฟ้า เพิ่ม-ลด ผิดปกติ (+25%) จาก พบช. รายใหญ่ /Power BI /ผขฟ.กบฟ.(ต1) แจ้งให้ไปตรวจสอบทุกราย Link Power BI : https://qr.pea.co.th/YjJkOGO2Y	กฟต.1	ร้อยละ	100	100	100	100				ผมต.	ฝวบ.(ต1) กบล. ผมต.กฟส.ทช.
	- 2.3 การตรวจสอบมิเตอร์ประกอบ ซีที. แรงต่ำ และมิเตอร์ประกอบ ซีที.วีที. แรงสูง ในกรณีติดตั้งมิเตอร์ใหม่	กฟต.1	ร้อยละ	100	100	100	100				ผมต.	ฝวบ.(ต1) กบล. ผมต.กฟส.ทช.
	3. มาตรการตรวจสอบมิเตอร์ไฟสาธารณะ ไฟทางหลวง และอุปกรณ์สื่อสารต่างๆ (เฉพาะกรณีติดตั้งมิเตอร์เท่านั้น)											
	3.1 การตรวจสอบมิเตอร์ไฟสาธารณะและไฟทางหลวง = 14,786 เครื่อง ตรวจสอบตามแผนงานที่กำหนดไว้ ตรวจสอบทุกเครื่อง ปีละ 1 ครั้ง ตามหนังสืออนุมัติเลขที่ .....อยู่ระหว่างเสนอเพื่อขออนุมัติ..... (ไตรมาส 1 : 30% , ไตรมาส 2 : 30% , ไตรมาส 3 : 30% , ไตรมาส 4 : 10%)	กฟต.1	เครื่อง	4,436	4,436	4,436	1,478				ผมต.	ฝวบ.(ต1) กบล. ผมต.กฟส.ทช.
	3.2 การตรวจสอบมิเตอร์ตู้โทรศัพท์ / กล้อง CCTV / Internet Wifi = 1,636 เครื่อง ตรวจสอบตามแผนงานที่กำหนดไว้ ตรวจสอบทุกเครื่อง ปีละ 1 ครั้ง	กฟต.1	เครื่อง	491	490	490	165				ผมต.	ฝวบ.(ต1) กบล. ผมต.กฟส.ทช.

	ตามหนังสืออนุมัติเลขที่ .....อยู่ระหว่างเสนอเพื่อขออนุมัติ..... (ไตรมาส 1 : 30% , ไตรมาส 2 : 30% , ไตรมาส 3 : 30% , ไตรมาส 4 : 10%)											
	4. มาตรการตรวจสอบมิเตอร์ที่มีประวัติการละเมิดฯ ซ้ำซ้อน - 4.1 กิจกรรมบันทึกผลการตรวจสอบมิเตอร์ กรณีละเมิดการใช้ไฟฟ้าในระบบ U_CUBE ผมต.ที่ตรวจพบการละเมิด ดำเนินการบันทึกประวัติผู้ใช้ไฟที่กระทำการละเมิดทุกรายที่ตรวจพบลง ในโปรแกรม U_CUBE ในหัวข้อที่ 2.6 เรื่องบันทึกประวัติผู้ใช้ไฟฟ้าที่ตรวจพบ การละเมิด/กลุ่มเสี่ยง Link U_CUBE : http://ucube2019.pea.co.th/ucube/main.php	กฟต.1	ร้อยละ	100	100	100	100				ผมต.	ฝวบ.(ต1) กบล. ผมต.กฟส.ทช.
	- 4.2 การตรวจสอบมิเตอร์ที่มีประวัติการละเมิดฯ = 260 เครื่อง ตรวจสอบมิเตอร์ที่มีประวัติการละเมิดการใช้ไฟฟ้า (ใช้ข้อมูลประวัติการละเมิดย้อนหลัง 1 ปี ตรวจสอบไตรมาสละ 1 ครั้ง) ตามหนังสืออนุมัติเลขที่ .....อยู่ระหว่างเสนอเพื่อขออนุมัติ.....	กฟต.1	เครื่อง	260	260	260	260				ผมต.	ฝวบ.(ต1) กบล. ผมต.กฟส.ทช.
	5. มาตรการปรับปรุงหน่วยและค่าไฟฟ้ากรณีมิเตอร์ละเมิด/ชำรุด ให้ดำเนินการบันทึกผลการปรับปรุงหน่วยและค่าไฟฟ้ากรณีมิเตอร์ละเมิด/ชำรุด ในระบบ SAP ทุกเครื่อง	กฟต.1	ร้อยละ	100	100	100	100				ผขฟ.	ฝสบ.(ต1) กบฟ. ผบร.กฟส.ทช.
	6. มาตรการตรวจสอบจากพฤติกรรมการใช้ไฟฟ้าที่ลดผิดปกติอย่างต่อเนื่อง (โครงการมิเตอร์ยิ้ม) = ... เครื่อง (รอค่าเป้าหมายจาก กมต.)	กฟต.1	เครื่อง	.....	.....	.....	.....				ผมต.	ฝวบ.(ต1) กบล. ผมต.กฟส.ทช.
	7. มาตรการอบรมการตรวจสอบมิเตอร์ และประชาสัมพันธ์เพื่อรณรงค์ ป้องกันการละเมิดไฟฟ้า											
	7.1 การอบรมพนักงานตรวจสอบมิเตอร์/ตรวจสอบหน่วย **<u>เป้าหมาย</u>** อย่างน้อยปีละ 1 ครั้ง (ภายในไตรมาส 2)	กฟต.1	ครั้ง	-	1	-	-				ผมต.	กบล.
	7.2 การอบรม พบช.ควบคุมผู้ใช้ไฟฟ้ารายใหญ่ /ตรวจสอบหน่วยรายย่อย **<u>เป้าหมาย</u>** อย่างน้อยปีละ 1 ครั้ง	กฟต.1	ครั้ง	-	1	-	-				ผขฟ.	กบฟ.
	7.3 การอบรมพนักงานอ่านหน่วย เป้าหมาย อย่างน้อยปีละ 1 ครั้ง (พนง.กฟภ. / outsource)	กฟต.1	ครั้ง	-	1	-	-				ผตป.,ผมต.	กบฟ.,กบล.
	7.4 การประชาสัมพันธ์เพื่อรณรงค์ป้องกันการละเมิดฯ **<u>เป้าหมาย</u>** ไตรมาสละ 1 ครั้ง	กฟต.1	ครั้ง	1	1	1	1				ผสส.	กสข.
	14.4 การใช้โปรแกรม U-CUBE เพื่อนำมาใช้บริหารจัดการด้าน Non-Technical Loss <u>เป้าหมาย</u> - รายงานผลการดำเนินงานทุกไตรมาส - 14.4.1 ความรวดเร็วในการดำเนินการการตรวจสอบมิเตอร์และปิดใบสั่งงาน จากโปรแกรม U-CUBE (เกณฑ์ชี้วัด NL.1) - 14.4.2 การตรวจสอบมิเตอร์จากรายงานที่แจ้งโดยพนักงานจดหน่วย ที่มีรหัสผิดปกติติดต่อกันมากกว่า 1 เดือน ((เกณฑ์ชี้วัด NL.2)	กฟต.1	ร้อยละ	100	100	100	100				ผมต.	ฝวบ.(ต1) กบล. ผมต.กฟส.ทช.

	- วิเคราะห์และเสนอแนวทางแก้ไขกรณีไม่สามารถดำเนินการแก้ไข/ปิดงานได้ครบถ้วน ร้อยละ 100 หมายเหตุ : โปรแกรม U-CUBE จะพิจารณาเกณฑ์ชี้วัดทุกวันที่ 10 ของเดือนถัดไป											
	14.5 การปรับปรุงหม้อแปลงและระบบไฟฟ้าแรงต่ำ ตามผลการวิเคราะห์ด้วยโปรแกรม OPSA on GIS (ไตรมาสที่ 4/2567) 14.5.1 ตรวจสอบ, วัดโหลดหม้อแปลง, จัดทำแผนงานการปรับปรุงระบบจำหน่ายแรงต่ำ จัดลำดับความสำคัญของแผนงานปรับปรุงฯ จัดทำงบประมาณ, แผนความต้องการพัสดุ และแผนงานก่อสร้างและปรับปรุงระบบจำหน่ายแรงต่ำโดยพิจารณาหม้อแปลงที่เกิดปัญหาแรงดันตก และ/หรือ Loading มากกว่า 100% เป้าหมาย รายงานผลการดำเนินงาน ไตรมาส 1 อนุมัติงบประมาณร้อยละ 30 ของหม้อแปลงไฟฟ้าที่ต้องแก้ไข ไตรมาส 2 อนุมัติงบประมาณร้อยละ 80 ของหม้อแปลงไฟฟ้าที่ต้องแก้ไข ไตรมาส 3 อนุมัติงบประมาณร้อยละ 100 ของหม้อแปลงไฟฟ้าที่ต้องแก้ไข	กฟต.1	ร้อยละ	30	80	100	-				ผปร., ผมร.	ฝวบ.,ฝปบ.(ต1) กบษ.,กวว. ผมต.กฟส.ทซ.
	14.5.2 ผลดำเนินการก่อสร้างและปรับปรุงระบบจำหน่ายแรงต่ำ เพื่อแก้ไขปัญหาหม้อแปลงที่เกิดปัญหาแรงดันตก และ/หรือ Loading มากกว่า 100% เป้าหมาย รายงานผลการดำเนินงาน (D1-F4) ไตรมาส 1 ร้อยละ 5 ของหม้อแปลงไฟฟ้าที่ได้รับอนุมัติงบประมาณ ไตรมาส 2 ร้อยละ 25 ของหม้อแปลงไฟฟ้าที่ได้รับอนุมัติงบประมาณ ไตรมาส 3 ร้อยละ 75 ของหม้อแปลงไฟฟ้าที่ได้รับอนุมัติงบประมาณ ต.ค. - พ.ย. 2568 ร้อยละ 100 ของหม้อแปลงไฟฟ้าที่ได้รับอนุมัติงบประมาณ	กฟต.1	ร้อยละ	5	25	75	100				ผปร.	ฝวบ.,ฝปบ.(ต1) กวว. ผปบ.กฟส.ทซ.
	14.5.3 รายงานผลการก่อสร้างและปรับปรุงระบบจำหน่ายแรงต่ำ ตามข้อ 14.5.2 ในระบบ PSIM (c2psim.pea.co.th) (สถานะ D1) เป้าหมาย รายงานผลเดือนละครั้ง ในระบบ PSIM	กฟต.1	ครั้ง	3	3	3	3				ผปร.	ฝวบ.(ต1) กวว. ผปบ.กฟส.ทซ.
	14.5.4 วิเคราะห์ระบบจำหน่ายแรงต่ำด้วย OPSA on GIS ภายในวันที่ 15 ธ.ค. 2568 เพื่อใช้จัดทำแผนงานการปรับปรุงระบบจำหน่ายแรงต่ำในปี 2569 ต่อไป เป้าหมาย วิเคราะห์และจัดทำแผนงาน เดือน ธ.ค. 2568 จำนวน 1 ครั้ง	กฟต.1	ครั้ง	-	-	-	1				ผปร.	ฝวบ.(ต1) กวว.
แผนงานที่ 15 ควบคุมดัชนีจำนวนครั้งที่ไฟฟ้าขัดข้อง (SAIFI) และดัชนีระยะเวลาที่ไฟฟ้าขัดข้อง (SAIDI) นิคมอุตสาหกรรม, เขตอุตสาหกรรม, สวนอุตสาหกรรม ของสายงานภาคกลางและใต้	**15.1 จัดทำค่าเป้าหมาย และปรับปรุงค่าเป้าหมายค่าดัชนี SAIFI & SAIDI พื้นที่นิคมอุตสาหกรรม** 15.1.1 จัดทำค่าเป้าหมายชั่วคราว ค่าดัชนี SAIFI & SAIDI พื้นที่นิคมอุตสาหกรรม ภายในเดือน ม.ค. 2568 เป้าหมาย กฟต.1 SAIFI = 0.285, SAIDI = 8.531 หมายเหตุ : ใช้ค่าเป้าหมายระดับ 5 ปี 2567 ในช่วงรอเป้าหมายปี 2568	กฟต.1	ครั้ง	1	-	-	-				ผวฟ.	ฝปบ.(ต1) กปบ.
	15.1.2 ปรับปรุงค่าเป้าหมายดัชนี SAIFI & SAIDI พื้นที่นิคมอุตสาหกรรม ตามที่ กฟภ.กำหนด เป้าหมาย ภายในไตรมาสที่ 2/2568	กฟต.1	ครั้ง	-	1	-	-				ผวฟ.	คณะทำงาน ฝปบ.(ต1) กปบ.

	15.2 ตรวจสิ่งผิดปกติในระบบสายส่ง 115 เควี และระบบจำหน่าย 22/33 เควี (Patrol) และดำเนินการแก้ไขสิ่งผิดปกติในระบบจำหน่ายแรงสูงและระบบสายส่งไฟฟ้า (ตามระยะเวลาที่คู่มือ Maintenance Policy กำหนด) ในพื้นที่นิคมอุตสาหกรรมด้วยโปรแกรม Mobile job Management (MJM) - ระบบสายส่ง ทุกวงจร ไตรมาสละ 1 ครั้ง - ระบบจำหน่าย 22/33 เควี ทุกวงจร 6 เดือน/ครั้ง											
	15.2.1 ตรวจสิ่งผิดปกติในระบบสายส่ง 115 เควี และระบบจำหน่าย 22/33 เควี ด้วยโปรแกรม Mobile job Management (MJM) <u>เป้าหมาย</u> - ดำเนินการครบถ้วน ร้อยละ 100 ตามแผนงานที่กำหนด - รายงานผลการดำเนินงานทุกไตรมาส	กฟต.1	ร้อยละ	100	100	100	100				ผบส.	ฝปบ.(ต1) กบษ. กฟส.พธร.
	15.2.2 ดำเนินการแก้ไขสิ่งผิดปกติในระบบจำหน่ายแรงสูงและระบบสายส่งไฟฟ้า ในพื้นที่นิคมอุตสาหกรรม โดยตรวจสอบและติดตามผลการดำเนินงานด้วยโปรแกรม Mobile job Management (MJM) (ตามระยะเวลาที่คู่มือ Maintenance Policy กำหนด) <u>เป้าหมาย</u> ดำเนินการแก้ไขตาม Maintenance Policy และรายงานผลการแก้ไขสิ่งผิดปกติทุกไตรมาส	กฟต.1	ครั้ง	1	1	1	1				ผบส.	ฝปบ.(ต1) กบษ. กฟส.พธร.
	15.3 ตัดแต่งต้นไม้ใกล้แนวระบบไฟฟ้าได้ตามแผนงานของ กฟข. (ตามระยะทางต้นไม้ที่ได้จากการสำรวจ) ในพื้นที่นิคมอุตสาหกรรม <u>เป้าหมาย</u> - ดำเนินการครบถ้วน ร้อยละ 100 ตามแผนงานที่กำหนด - รายงานผลการดำเนินงานทุกไตรมาส	กฟต.1	ร้อยละ	100	100	100	100				ผบส.	ฝปบ.(ต1) กบษ. กฟส.พธร.
	15.4 บำรุงรักษาสถานีไฟฟ้าพื้นที่นิคมอุตสาหกรรม <u>เป้าหมาย</u> - ดำเนินการครบถ้วน ร้อยละ 100 ตามแผนงานที่กำหนด - รายงานผลการดำเนินงานทุกไตรมาส	กฟต.1	ร้อยละ	100	100	100	100				ผสม., ผปค.	ฝปบ.(ต1) กสฟ. กฟส.พธร.
	15.5 สำรวจระบบไฟฟ้าทั้งระบบสายส่ง, ระบบจำหน่ายแรงสูง เพื่อพิจารณาปรับปรุงระบบจำหน่ายพื้นที่นิคมอุตสาหกรรม 15.5.1 สำรวจระบบจำหน่ายและจัดทำแผนงานก่อสร้างและปรับปรุงระบบสายส่ง, ระบบจำหน่าย <u>เป้าหมาย จัดทำแผนงานและรายงานผลภายใน เดือน มี.ค. 2568</u>	กฟต.1	ครั้ง	1	-	-	-				ผบส.	ฝปบ.(ต1) กบษ., กวว. กฟส.พธร.
	15.5.2 รายงานผลการก่อสร้างและปรับปรุงระบบจำหน่าย จากข้อ 15.5.1 <u>เป้าหมาย รายงานผลการดำเนินงานทุกไตรมาส</u>	กฟต.1	ครั้ง	1	1	1	1				ผบส.	ฝปบ.(ต1) กบษ., กวว. กฟส.พธร.

	15.6 รายงานผลค่าดัชนี SAIFI & SAIDI และวิเคราะห์ปัญหา รวมทั้งแนวทางแก้ไขปัญหา กระแสไฟฟ้าขัดข้อง พื้นที่นิคมอุตสาหกรรมเพื่อระบุอุปกรณ์ทำงาน/สาเหตุ/แก้ไขปัญหาฯ เป้าหมาย - รายงานผลการดำเนินงานทุกไตรมาส - วิเคราะห์และเสนอแนวทางแก้ไขปัญหา (กรณีค่า SAIFI & SAIDI ไม่ได้ค่าเป้าหมายตามไตรมาส)	กฟต.1	ครั้ง	1	1	1	1				ผวฟ.	ฝปบ.(ต1) กปบ. ผปบ.กฟส.ทซ.
	15.7 รายงานการตรวจสอบวิเคราะห์ระบบป้องกันทำงานผิดปกติสำหรับเหตุการณ์ไฟฟ้าขัดข้องพื้นที่นิคมอุตสาหกรรม เป้าหมาย รายงานผลการดำเนินงานทุกไตรมาส	กฟต.1	ครั้ง	1	1	1	1				ผปค.	ฝปบ.(ต1) กสฟ.
	15.8 จำแนกนิคมอุตสาหกรรม Criteria และจัดทำแผนงานปรับปรุงประสิทธิภาพระบบไฟฟ้าภายในนิคมอุตสาหกรรม A = มีสถานีไฟฟ้าในนิคมฯ สายส่ง Closed Loop B = มีสถานีไฟฟ้าในนิคมฯ สายส่งไม่เป็น Closed Loop C = ไม่มีสถานีไฟฟ้าในนิคมฯ สายส่ง Closed Loop D = ไม่มีสถานีไฟฟ้าในนิคมฯ สายส่งไม่เป็น Closed Loop เป้าหมาย จำแนกนิคมอุตสาหกรรม ตาม Criteria ภายในไตรมาสที่ 1/2568	กฟต.1	ครั้ง	1	-	-	-				ผวฟ.	ฝปบ.(ต1) กปบ.
	15.9 สรุปเปรียบเทียบผลค่าดัชนี SAIFI & SAIDI กับเป้าหมายของนิคมอุตสาหกรรม ทั้ง 4 ประเภท A : SAIFI = 1.372, SAIDI = 23.204, B : SAIFI = 1.408, SAIDI = 24.716, C : SAIFI = 1.444, SAIDI = 26.228, D : SAIFI = 1.480, SAIDI = 27.740 เป้าหมาย - รายงานผล (ค่าจริง + ค่าคาดคะเน) เปรียบเทียบค่าเป้าหมาย ทุกไตรมาส - วิเคราะห์และเสนอแนวทางแก้ไขปัญหา (กรณีค่า SAIFI & SAIDI ไม่ได้ตามค่าเป้าหมาย)	กฟต.1	ครั้ง	1	1	1	1				ผวฟ.	ฝปบ.(ต1) กปบ. ผปบ.กฟส.ทซ.
	15.10 จัดทำแผนงานยกระดับ Critetia (A-D) ของนิคมอุตสาหกรรม เป้าหมาย รายงานแผนงานยกระดับฯ ภายในไตรมาสที่ 3/2568	กฟต.1	ครั้ง	-	-	1	-				ผวฟ.	ฝปบ.(ต1) กปบ. ผปบ.กฟส.ทซ.
แผนงานที่ 16 สร้างความสัมพันธ์กับผู้มีส่วนได้ส่วนเสียเพื่อเพิ่มความพึงพอใจต่อระบบไฟฟ้าในนิคมอุตสาหกรรม	**16.1 แต่งตั้งคณะทำงานติดตามผลการวิเคราะห์ความพึงพอใจต่อคุณภาพผลิตภัณฑ์ของลูกค้าในกลุ่มนิคมอุตสาหกรรม** เป้าหมาย จัดตั้งคณะทำงานฯ ภายในเดือน ก.พ. 2568	สายงาน กต	ครั้ง	1	-	-	-				-	สายงาน กต.
	16.2 ประชุมติดตามผลการวิเคราะห์ความพึงพอใจจากการสำรวจฯ เพื่อจัดทำแผนงานเพื่อเพิ่มความพึงพอใจต่อคุณภาพผลิตภัณฑ์ของลูกค้าในกลุ่มนิคมอุตสาหกรรม เป้าหมาย ภายในเดือน มี.ค. 2568	สายงาน กต	ครั้ง	1	-	-	-				-	สายงาน กต.
	16.3 ติดตามผลการดำเนินงานและรายงานผลการดำเนินการฯ เป้าหมาย รายงานผลการดำเนินงานทุกไตรมาส	สายงาน กต	ครั้ง	1	1	1	1				-	สายงาน กต.
แผนงานที่ 17 ควบคุมสัดส่วนของค่าใช้จ่าย ในการ	**17.1 จัดทำแผนงาน และดำเนินกิจกรรมเพื่อควบคุมสัดส่วนของค่าใช้จ่ายในการบำรุง**											

บำรุงรักษาเชิงป้องกันต่อเชิงแก้ไข (Preventive Maintenance Corrective Maintenance) ที่เพิ่มขึ้นของระบบไฟฟ้า	**รักษาเชิงป้องกันต่อการบำรุงรักษาเชิงแก้ไข (Preventive Maintenance/Corrective Maintenance (ZPM4+HB)/(ZOM1+ZPM2)) ที่เพิ่มขึ้นของระบบไฟฟ้าให้อยู่ในอัตราไม่น้อยกว่า 2.5** เป้าหมาย - รายงานผลการดำเนินงานทุกไตรมาส - อัตราส่วน PM/CM ไม่น้อยกว่า 2.5	กฟต.1	อัตราส่วน	ไม่น้อยกว่า 2.5	ไม่น้อยกว่า 2.5	ไม่น้อยกว่า 2.5	ไม่น้อยกว่า 2.5				ผบร.	ฝปบ.(ต1) กบษ. ผปบ.กฟส.ทช.
	17.2 ดำเนินแผนงานบำรุงรักษาระบบไฟฟ้า เพื่อลดจำนวนครั้งการทำงานของ Circuit Breaker หรือ Recloser ที่ส่งผลกระทบต่อค่า SAIFI สูง ปี 2567 (กำหนดโดย ฝปบ.) ของ กฟส.ระดับ L/M/S, กฟฟ.ชั้น 1-3 และ กฟส.ทุกแห่ง เฉพาะระบบจำหน่าย 22/33 เควี อย่างน้อย กฟฟ. ละ 1 ฟีดเดอร์ 17.2.1 จัดทำแผนงาน/กิจกรรม บำรุงรักษาระบบไฟฟ้าเพื่อลดจำนวนครั้งการทำงานของ Circuit Breaker หรือ Recloser ที่ส่งผลกระทบต่อค่า SAIFI สูง ปี 2567 (กำหนดโดย ฝปบ.) เป้าหมาย จัดทำแผนงานภายใน เดือน ก.พ. 2568	กฟต.1	ครั้ง	1	-	-	-				ผบส.	ฝปบ.(ต1) กปบ., กบษ.
	17.2.2 ติดตามผลการดำเนินงานตามแผนงานในข้อ 17.2.1 เป้าหมาย - รายงานผลการดำเนินงานทุกไตรมาส	กฟต.1	ครั้ง	1	1	1	1				ผบส.	ฝปบ.(ต1) กปบ., กบษ. ผปบ.กฟส.ทช.
	การทำงานของ Circuit Breaker/Recloser หรือ วงจรที่ดีที่สุด สำหรับ กฟส.ระดับ L/M/S, กฟฟ.ชั้น 1-3 และ กฟส.ทุกแห่ง 17.3.1 จัดทำแผนงาน/กิจกรรม บำรุงรักษาระบบไฟฟ้า เพื่อรักษาสภาพระบบไฟฟ้าที่ไม่มีการทำงานของ Curcuit Beraker/Recloser หรือวงจรที่ดีที่สุด สำหรับ กฟส. ระดับ L/M/S ทุกแห่ง อย่างน้อย กฟฟ.ละ 1 ฟีดเดอร์ (วงจรมั่นคง) เป้าหมาย จัดทำแผนงานภายใน เดือน ก.พ. 2568	กฟต.1	ครั้ง	1	-	-	-				ผบส., ผวฟ.	ฝปบ.(ต1) กปบ., กบษ.
	17.3.2 ติดตามผลการดำเนินงานตามแผนงานในข้อ 17.3.1 เป้าหมาย - รายงานผลการดำเนินงานทุกไตรมาส	กฟต.1	ครั้ง	1	1	1	1				ผบส.	ฝปบ.(ต1) กบษ. ผปบ.กฟส.ทช.
	17.4 ตัดแต่งต้นไม้ใกล้แนวระบบไฟฟ้าได้ตามแผนงานของ กฟข. (ตามระยะทางต้นไม้ที่ได้จากการสำรวจ) เป้าหมาย - ดำเนินการครบถ้วน ร้อยละ 100 ตามแผนงานที่กำหนด - รายงานผลการดำเนินงานทุกไตรมาส	กฟต.1	ร้อยละ	100	100	100	100				ผบร.	ฝปบ.(ต1) กบษ. ผปบ.กฟส.ทช.
	17.5 ตรวจสิ่งผิดปกติในระบบสายส่ง 115 เควีและระบบจำหน่าย 22/33 เควี (Patrol) ด้วยโปรแกรม Mobile job Management (MJM) - ระบบสายส่งทุกวงจร ไตรมาสละ 1 ครั้ง - ระบบจำหน่าย 22/33 เควี ทุกวงจร 6 เดือน/ครั้ง											ฝปบ.(ต1)

	เป้าหมาย - ดำเนินการครบถ้วน ร้อยละ 100 ตามแผนงานที่กำหนด - รายงานผลการดำเนินงานทุกไตรมาส	กฟต.1	ร้อยละ	100	100	100	100				ผบร., ผบส.	กบษ. ผปบ.กฟส.ทซ.
	17.6 ดำเนินการแก้ไขสิ่งผิดปกติในระบบจำหน่ายแรงสูงและระบบสายส่งไฟฟ้าโดยตรวจสอบ และติดตามผลการดำเนินงาน ด้วยโปรแกรม Mobile job Management (MJM) (ตามระยะเวลาที่คู่มือ Maintenance Policy กำหนด) เป้าหมาย ดำเนินการแก้ไขตาม Maintenance Policy และรายงานผลดำเนินการแก้ไขสิ่งผิดปกติทุกไตรมาส	กฟต.1	ร้อยละ	100	100	100	100				ผบร.	ฝปบ.(ต1) กบษ. ผปบ.กฟส.ทซ.
	17.7 ดำเนินการปรับปรุงระบบไฟฟ้า ในพื้นที่พิเศษ (อาทิ พื้นที่รองรับโครงการ Landbridge) ให้มีประสิทธิภาพ (ถ้ามี) 17.7.1 กำหนดพื้นที่พิเศษสำหรับจัดทำโครงการ เป้าหมาย ภายในไตรมาสที่ 2/2568	กฟต.1	ครั้ง	-	1	-	-				ผวฟ.	คณะทำงาน ฝปบ.(ต1) กปบ.
	17.7.2 สำรวจ จัดทำแผนงาน/โครงการ เป้าหมาย รายงานผลการดำเนินงาน ภายในไตรมาสที่ 3/2568	กฟต.1	ครั้ง	-	-	1	-				ผวฟ.	ฝปบ.(ต1) กปบ. กฟส.(ชพ.,ลส.,รน.,ทซ.) ผปบ.กฟส.ทซ.
	17.7.3 จัดทำขออนุมัติงบประมาณสำหรับดำเนินการ เป้าหมาย รายงานผลการดำเนินงาน ภายในไตรมาสที่ 3/2568	กฟต.1	ครั้ง	-	-	1	-				ผวฟ.	ฝปบ.(ต1) กปบ. กฟส.(ชพ.,ลส.,รน.,ทซ.) ผปบ.กฟส.ทซ.
	17.8 งานบำรุงรักษาสถานีไฟฟ้า (ตามหลักเกณฑ์ที่ กฟภ.กำหนด) 17.8.1 สถานีไฟฟ้า (นอกนิคมอุตสาหกรรม) เป้าหมาย กฟต.1 = 40 สถานี	กฟต.1	สถานี	17	9	14	-				ผสม.,ผปค	ฝปบ.(ต1) กสฟ.

แผนปฏิบัติการของ กฟต.1 ประจำปี 2568

มุมมอง : Internal Process

1. วัตถุประสงค์เชิงยุทธศาสตร์

- SO3 เป็นองค์กรที่มีความพร้อมสำหรับการเปลี่ยนแปลงความท้าทายของประเทศเพื่อความยั่งยืน

2. กลยุทธ์ระดับองค์กร

- GM2 ทบทวนและเพิ่มประสิทธิภาพของ Grid Modernization และเตรียมความพร้อมเพื่อรองรับการเพิ่มขึ้นของ EV, RE และ ESS

3. เกณฑ์วัดการดำเนินงาน (KRI)

- การเพิ่ม Grid Visibility โดยการขยายผล LV SCADA

4. ค่าเป้าหมาย (ระดับ 5)

- ร้อยละ 100 (ความสำเร็จในการดำเนินงานตามแผนงาน)

5. กลยุทธ์ระดับสายงาน

- GM2 ทบทวนและเพิ่มประสิทธิภาพของ Grid Modernization และเตรียมความพร้อมเพื่อรองรับการเพิ่มขึ้นของ EV, RE และ ESS

6. เกณฑ์วัดการดำเนินงาน (KRI)

- ดัชนีจำนวนครั้งที่ไฟฟ้าขัดข้อง (SAIFI) ของระบบจำหน่ายของสายงานภาคกลางแ
- ดัชนีระยะเวลาที่ไฟฟ้าขัดข้อง (SAIDI) ของระบบจำหน่ายของสายงานภาคกลางแล

7. ค่าเป้าหมาย (ระดับ 5)

- ระดับ 5
- ระดับ 5

8. แผนงาน / โครงการ / งาน (Operating Strategies หรือ Strategic Initiatives)	9. แผนปฏิบัติ (ระบุกิจกรรมหลักพร้อมปริมาณหรือเป้าหมาย) (Activities / Action Steps)	10. สถานที่	หน่วยวัด	11. เป้าหมายรายไตรมาส				12. งบประมาณ (ล้านบาท)			13. ผู้รายงานผล	14. ผู้รับผิดชอบ
				ไตรมาส 1	ไตรมาส 2	ไตรมาส 3	ไตรมาส 4	(1)ลงทุน	(2)ทำการ	รวม		
				เป้าหมาย	เป้าหมาย	เป้าหมาย	เป้าหมาย					
<u>แผนงานที่ 18</u> ควบคุมดัชนีจำนวนครั้งที่ไฟฟ้า (SAIFI) และดัชนีระยะเวลาที่ไฟฟ้าขัดข้อง (SAIDI) ของระบบจำหน่ายแรงต่ำของสายงานภาคกลางและใต้	**18.1 จัดทำค่าเป้าหมาย และปรับปรุงค่าเป้าหมายค่าดัชนี SAIFI & SAIDI แรงต่ำ**											
	18.1.1 จัดทำค่าเป้าหมายชั่วคราว ค่าดัชนี SAIFI & SAIDI แรงต่ำ <u>เป้าหมาย</u> ภายในเดือน ม.ค. 2568 กฟต.1 SAIFI = 0.562, SAIDI = 26.692 (ค่าชั่วคราว คิดจากค่าคาดการณ์เดือน ธ.ค.2567 นำมาเป็นค่าเป้าระดับ 3 ใช้ interval เดิมปี 67)	กฟต.1	ครั้ง	1	-	-	-				ผวฟ.	ฝปบ.(ต1) กปบ.
	18.1.2 ปรับปรุงค่าเป้าหมายดัชนี SAIFI & SAIDI แรงต่ำ <u>เป้าหมาย</u> ภายในไตรมาสที่ 2/2568	กฟต.1	ครั้ง	-	1	-	-				ผวฟ.	ฝปบ.(ต1) กปบ.
	18.2 ดำเนินการตรวจสอบระบบไฟฟ้าระบบจำหน่ายแรงต่ำ พร้อมทั้งดำเนินการแก้ไขจุดผิดปกติพร้อมทั้งรายงานผลการดำเนินการใน MJM <u>เป้าหมาย รายงานผลการดำเนินงานทุกไตรมาส</u>	กฟต.1	ครั้ง	1	1	1	1				ผบร.	ฝปบ.(ต1) กบษ. ผปบ.กฟส.ทช.
	18.3 พิจารณาจัดทำแผนงานปรับปรุงระบบจำหน่ายแรงต่ำ											
	18.3.1 จัดทำแผนงานก่อสร้างและปรับปรุงระบบจำหน่ายแรงต่ำ <u>เป้าหมาย จัดทำแผนภายใน เดือน ก.พ. 2568</u>	กฟต.1	ครั้ง	1	-	-	-				ผบร.	ฝปบ.(ต1) กบษ.
	18.3.2 ติดตามการก่อสร้างและปรับปรุงระบบจำหน่ายแรงต่ำ จากข้อ 18.3.1 <u>เป้าหมาย สรุปผลการดำเนินงานและรายงานผลการดำเนินการทุกไตรมาส</u>	กฟต.1	ครั้ง	1	1	1	1				ผบร.	ฝปบ.(ต1) กบษ.

	18.4 งานตรวจสอบ/บำรุงรักษาหม้อแปลง กฟภ. ตามวาระ 18.4.1 หม้อแปลง 3 เฟส (บำรุงรักษาเต็มรูปแบบ 23 รายการ) <u>เป้าหมาย ร้อยละ 100 ตามแผนงานที่กำหนดและรายงานผลทุกไตรมาส</u> กฟต.1 จำนวน 4,205 เครื่อง	กฟต.1	เครื่อง	840	1,262	1,262	841				ผมร.	ผปบ.กฟส.ทซ. ฝปบ.(ต1) กบษ. ผมต.กฟส.ทซ.
	18.4.2 หม้อแปลง 1 เฟส (บำรุงรักษาเต็มรูปแบบ 23 รายการ) <u>เป้าหมาย สรุปผลการดำเนินงานและรายงานผลการดำเนินการทุกไตรมาส</u> กฟต.1 จำนวน 5,765 เครื่อง	กฟต.1	เครื่อง	1,152	1,730	1,730	1,153				ผมร.	ฝปบ.(ต1) กบษ. ผมต.กฟส.ทซ.
	18.4.3 หม้อแปลง 3 เฟส (Visual Inspection MFO/MJM) <u>เป้าหมาย สรุปผลการดำเนินงานและรายงานผลการดำเนินการทุกไตรมาส</u> กฟต.1 จำนวน 5,040 เครื่อง	กฟต.1	เครื่อง	1,160	1,285	1,275	1,320				ผบร.	ฝปบ.(ต1) กบษ. ผปบ.กฟส.ทซ.
	18.4.4 หม้อแปลง 1 เฟส (Visual Inspection MFO/MJM) <u>เป้าหมาย สรุปผลการดำเนินงานและรายงานผลการดำเนินการทุกไตรมาส</u> กฟต.1 จำนวน 4,165 เครื่อง	กฟต.1	เครื่อง	1,080	1,050	1,055	980				ผบร.	ฝปบ.(ต1) กบษ. ผปบ.กฟส.ทซ.
	18.5 การปรับปรุงหม้อแปลงและระบบไฟฟ้าแรงต่ำ ตามข้อมูลจากโปรแกรม VOC / Vcare <u>เป้าหมาย</u> - รายงานผลการตรวจสอบและแก้ไขข้อร้องเรียนจากโปรแกรม VOC / Vcare ทุกเดือน - วิเคราะห์และเสนอแนวทางแก้ไขกรณีไม่สามารถดำเนินการแก้ไข / ปิดงานได้ครบถ้วน ร้อยละ 100 เพิ่มเติม หมายเหตุ: กฟข. จัดทำรายงานผลการตรวจสอบและแก้ไขข้อร้องเรียนโปรแกรม VOC/Vcare ทุกเดือน กฟฟ. จัดทำรายงานวิเคราะห์และเสนอแนวทางแก้ไขข้อร้องเรียน กรณีไม่สามารถดำเนินการแก้ไข / ปิดงานได้ครบถ้วน ไตรมาสละ 1 ครั้ง	กฟต.1	ครั้ง	3	3	3	3				ผลส.	ฝวบ.(ต1) กบล. ผปบ.กฟส.ทซ. กฟส.ปท. กฟส.ตนย.
<u>แผนงานที่ 19</u> ติดตาม Data Cleansing ระบบ GIS ในเชิงคุณภาพ	**19.1 แผนงานติดตาม Data Cleansing ระบบ GIS ในเชิงคุณภาพ (ร้อยละ SCADA3)** - ประเมินร้อยละความสำเร็จของจำนวน Feeder ระบบจำหน่ายแรงสูง 22/33 kV ในระบบจำหน่ายแรงสูงที่ไม่เกิด Error สามารถนำส่งระบบ SCADA3 ได้ <u>เป้าหมาย</u> - ดำเนินการครบถ้วน ร้อยละ 99 ตามแผนงานที่กำหนด - รายงานผลการดำเนินงานทุกเดือน ฝงภ.(กต) เป็นผู้รายงานผล กฟต.1 = ร้อยละ 99	ฝงภ.(กต)	ร้อยละ	-	99	99	99				ผผร.	ฝวบ.(ต1) กวว. ผปบ.กฟส.ทซ.
	19.2 แผนงานติดตาม Data Cleansing ระบบ GIS ในเชิงคุณภาพ (ร้อยละคุณภาพ)											

	- ประเมินร้อยละความถูกต้องของข้อมูลระบบจำหน่ายแรงต่ำ โดยวัดจากหม้อแปลง กฟภ. ในระบบจำหน่าย 22/33 kV <u>เป้าหมาย</u> - ดำเนินการครบถ้วน ร้อยละ 99 ตามแผนงานที่กำหนด - รายงานผลการดำเนินงานทุกเดือน ฝงภ.(กต) เป็นผู้รายงานผล กฟต.1 = ร้อยละ 99	ฝงภ.(กต)	ร้อยละ	-	99	99	99				ผผร.	ฝวบ.(ต1) กวว. ผปบ.กฟส.ทซ.
	19.3 แผนงานติดตาม Data Cleansing ระบบ GIS ในเชิงคุณภาพ (ร้อยละมิเตอร์) - ประเมินความสอดคล้องของข้อมูลมิเตอร์ กฟภ. ระหว่างระบบงาน GIS กับระบบ ISU โดยพิจารณาจากร้อยละของข้อมูลมิเตอร์ กฟภ. ที่มีค่า Installation ID, Pea No, รหัส กฟฟ. ตรงกันและต้องมีค่าเฟสตรงกัน (1 เฟส, 3 เฟส) <u>เป้าหมาย</u> - ดำเนินการครบถ้วน ร้อยละ 99 ตามแผนงานที่กำหนด - รายงานผลการดำเนินงานทุกเดือน ฝงภ.(กต) เป็นผู้รายงานผล กฟต.1 = ร้อยละ 99	ฝงภ.(กต)	ร้อยละ	-	99	99	99				ผผร.	ฝวบ.(ต1) กวว. ผมต.กฟส.ทซ.
	19.4 แผนงานติดตาม Data Cleansing ระบบ GIS ในเชิงคุณภาพ (ร้อยละหม้อแปลง) - ประเมินความสอดคล้องของข้อมูลหม้อแปลง กฟภ. ในระบบ 22/33 kV ระหว่างระบบ GIS กับระบบ ADS โดยพิจารณาจากร้อยละของข้อมูลหม้อแปลงที่มีค่า PEA No. และรหัส กฟฟ. (AOJ) ตรงกันในระบบ GIS <u>เป้าหมาย</u> - ดำเนินการครบถ้วน ร้อยละ 99 ตามแผนงานที่กำหนด - รายงานผลการดำเนินงานทุกเดือน ฝงภ.(กต) เป็นผู้รายงานผล กฟต.1 = ร้อยละ 99	ฝงภ.(กต)	ร้อยละ	-	99	99	99				ผผร.	ฝวบ.(ต1) กวว. ผมต.กฟส.ทซ.

4. Learning & Growth

แผนปฏิบัติการของ กฟต.1 ประจำปี 2568

มุมมอง : Learning & Growth

1. วัตถุประสงค์เชิงยุทธศาสตร์

- SO1 เป็นผู้นำการให้บริการจำหน่ายไฟฟ้าด้วยเทคโนโลยีดิจิทัลนวัตกรรม และทุนมนุษย์

2. กลยุทธ์ระดับองค์กร

- HCM1 People พัฒนาระบบการเรียนรู้เสริมสร้าง (Reskill) และยกระดับสมรรถนะ (Upskill) ของบุคลากร

3. เกณฑ์วัดการดำเนินงาน (KRI)

- กลุ่มเป้าหมายที่ได้รับการพัฒนาตาม Future Competency และมีส่วนร่วมในการพัฒนา Use Case (100%)

4. ค่าเป้าหมาย (ระดับ 5)

- ร้อยละ 100

5. กลยุทธ์ระดับสายงาน

- HCM1 People พัฒนาระบบการเรียนรู้เสริมสร้าง (Reskill) และยกระดับสมรรถนะ (Upskill) ของบุคลากร

6. เกณฑ์วัดการดำเนินงาน (KRI)

- ร้อยละความสำเร็จของการดำเนินงานตามแผนพัฒนาทีมงานด้านการจัดการความรู้

• จำนวนองค์ความรู้ตามกระบวนการหลักและกระบวนการสนับสนุนที่สำคัญ (Key and Support Processes) ที่มีการพัฒนาและปรับปรุงการปฏิบัติงานโดยใช้เครื่องมือการจัดการความรู้

- ร้อยละความสำเร็จของทีมงานด้านการจัดการความรู้ที่ผ่านการประเมินประสิทธิผลของการเรียนรู้และพัฒนาตามรูปแบบที่กำหนด

• จำนวนองค์ความรู้ตามกระบวนการหลักและกระบวนการสนับสนุนที่สำคัญ (Key and Support Processes) ที่มีการใช้องค์ความรู้ไปพัฒนาและปรับปรุงการปฏิบัติงานรวมถึงการใช้การจัดการความรู้ไปสร้างความตระหนักด้านความเสี่ยง

7. ค่าเป้าหมาย (ระดับ 5)

- ร้อยละของจำนวนองค์ความรู้ตามกระบวนการหลักและกระบวนการสนับสนุน (รอค่าเป้าหมายจากสายงานฯ บก)

- ร้อยละของจำนวนองค์ความรู้ตามกระบวนการหลักและกระบวนการสนับสนุน (รอค่าเป้าหมายจากสายงานฯ บก)

8. แผนงาน / โครงการ / งาน (Operating Strategies หรือ Strategic Initiatives)	9. แผนปฏิบัติ (ระบุกิจกรรมหลักพร้อมปริมาณหรือเป้าหมาย) (Activities / Action Steps)	10. สถานที่	หน่วยวัด	11. เป้าหมายรายไตรมาส								12. งบประมาณ (ล้านบาท)			13. ผู้รายงานผล	14. ผู้รับผิดชอบ
				ไตรมาส 1		ไตรมาส 2		ไตรมาส 3		ไตรมาส 4		(1)ลงทุน	(2)ทำการ	รวม		
				เป้าหมาย	ผล	เป้าหมาย	ผล	เป้าหมาย	ผล	เป้าหมาย	ผล					
<u>แผนงานที่ 20</u> **แผนงานพัฒนาบุคลากรในการความรู้เพื่อนำไปปรับปรุงการทำงาน**	**20.1 คณะทำงานการจัดการความรู้ ของสายงานภาคกลางและใต้ และเข้าร่วมรับฟังการประชุมชี้แจงแผนปฏิบัติด้านการจัดการความรู้ของ กฟภ.** 20.1.1 แต่งตั้งคณะทำงานการจัดการความรู้ <u>เป้าหมาย จัดตั้งคณะทำงานฯ ภายในไตรมาสที่ 1/2568</u>	กฟต.1	ครั้ง	1		-		-		-					ผพค.	คณะทำงานฯ กสข. คณะทำงานฯ กอง กฟส.ทซ
	20.1.2 รับฟังการประชุมชี้แจง จาก กพค. <u>เป้าหมาย เข้าร่วมกิจกรรม ภายในไตรมาสที่ 1/2568</u>	กฟต.1	ครั้ง	1		-		-		-					ผพค	คณะทำงานฯ กสข. คณะทำงานฯ กอง กฟส.ทซ
	20.2 คัดเลือกคู่มือปฏิบัติงาน (WM) ที่สอดคล้องกับหัวข้อองค์ความรู้ที่สำคัญ (Critical Knowledge) ที่ระบุใน Knowledge Landscape และวิเคราะห์จุดที่ต้องควบคุมระมัดระวังหรือจุดสำคัญ / วิกฤต (Critical Step) หรือจุดที่ต้องควบคุม (Control point) หรือบุคคลสำคัญ / ผู้เชี่ยวชาญ / บุคคลที่กำลังจะเกษียณ (Critical Persons) ในขั้นตอนการปฏิบัติงาน <u>เป้าหมาย อย่างน้อย 1 เรื่อง ภายในไตรมาสที่ 2/2568</u>	กฟต.1	เรื่อง	-		อย่างน้อย 1		-		-					ผพค.	คณะทำงานฯ กสข.
	20.3 จัดทำองค์ความรู้ที่เกี่ยวข้องกับจุดที่ต้องควบคุมระมัดระวังหรือจุดสำคัญ / วิกฤต (Critical Step)หรือจุดที่ต้องควบคุม (Control point) หรือบุคคลสำคัญ / ผู้เชี่ยวชาญ / บุคคลที่กำลังจะเกษียณ (Critical Persons) ตามคู่มือปฏิบัติงานที่ถูกคัดเลือก <u>เป้าหมาย อย่างน้อย 1 องค์ความรู้ ภายในไตรมาสที่ 2/2568</u>	กฟต.1	องค์ความรู้	-		อย่างน้อย 1		-		-					ผพค.	คณะทำงานฯ กสข. คณะทำงานฯ กอง

																กฟส.ทซ
	20.4 Upload องค์ความรู้ตามข้อ 20.3 ที่จัดทำขึ้น ใน ระบบ KM-Si เป้าหมาย อย่างน้อย 1 องค์ความรู้ ภายในไตรมาสที่ 2/2568	กฟต.1	องค์ความรู้	-		อย่างน้อย 1		-		-					ผพค.	คณะทำงานฯ กสข. คณะทำงานฯ กอง
																กฟส.ทซ
	20.5 สื่อสาร แลกเปลี่ยน และถ่ายโอนความรู้ที่เกี่ยวข้องกับจุดที่ต้องควบคุม ระมัดระวัง หรือจุดสำคัญ / วิกฤติ (Critical Step) ตามข้อ 20.3 ให้แก่ บุคลากรที่เกี่ยวข้อง ผ่านเครื่องมือการจัดการความรู้ เช่น AAR, Story Telling, Mentor, On-the-job Training เป็นต้น เป้าหมาย อย่างน้อย 1 ช่องทาง ภายในไตรมาสที่ 3/2568	กฟต.1	ช่องทาง	-	-	-		อย่างน้อย 1		-					ผพค.	คณะทำงานฯ กสข.
	20.6 นำคู่มือปฏิบัติงาน (WM) ที่มีการปรับปรุงองค์ความรู้ ตามข้อ 20.3 มาใช้ปฏิบัติงาน พร้อมประเมินผลเพื่อพัฒนาปรับปรุง โดยใช้ข้อมูลป้อนกลับจากการดำเนินงาน รวมถึง ข้อมูลจากแหล่งอื่นๆ เช่น การแลกเปลี่ยนความรู้จากผู้มีส่วนได้ส่วนเสีย, แนวทางการ ปรับปรุงกระบวนการจากหน่วยงานที่มีรูปแบบการดำเนินงานใกล้เคียง, Training เป็นต้น เป้าหมาย อย่างน้อย 1 เรื่อง ภายในไตรมาสที่ 3/2568	กฟต.1	เรื่อง	-	-	-		อย่างน้อย 1		-					ผพค.	คณะทำงานฯ กสข. คณะทำงานฯ กอง
																กฟส.ทซ
	20.7 กรอกข้อมูลในแบบฟอร์ม "การจัดทำองค์ความรู้ที่เกี่ยวข้องกับจุดที่ต้องควบคุม ระมัดระวังหรือ จุดสำคัญ/วิกฤต (Critical Step)" Download แบบฟอร์ม ในระบบ KM-Si ส่วนของจากใจทีมงาน เป้าหมาย อย่างน้อย 1 เรื่อง ภายในไตรมาสที่ 3/2568	กฟต.1	เรื่อง	-	-	-		อย่างน้อย 1		-					ผพค.	คณะทำงานฯ กสข.
	20.8 วิเคราะห์ผลการพัฒนาและปรับปรุงการปฏิบัติงานในกระบวนการที่ถูกเลือก เพื่อประเมินประสิทธิภาพและประสิทธิผลของกระบวนนั้นๆ เช่น การเพิ่มความพึงพอใจ ต่อผู้มีส่วนได้ส่วนเสีย เป็นต้น เป้าหมาย วิเคราะห์และสรุปผล ภายในไตรมาสที่ 4/2568	กฟต.1	ร้อยละ	-	-	-		-		100					ผพค.	คณะทำงานฯ กสข.
<u>แผนงานหลักที่ 21</u> แผนงานพัฒนาบุคลากรในงานด้านนวัตกรรมเพื่อไปใช้ปรับปรุงและพัฒนากระบวนการปฏิบัติงานของหน่วยงาน	**21.1 คณะทำงานวิจัย พัฒนาสิ่งประดิษฐ์ และนวัตกรรม ของสายงานฯ และ กฟข. ร่วมกัน จัดทำแผนการดำเนินงานด้านนวัตกรรม ประจำปี 2568 และกำหนดกิจกรรมส่งเสริมฯ** 21.1.1 แต่งตั้งคณะทำงานฯ เพื่อพิจารณาจัดทำแผนและกำหนดกิจกรรมอย่างน้อย 1 กิจกรรม เช่น จัดประกวด, จัดอบรม, แลกเปลี่ยนความคิด เป็นต้น เพื่อพัฒนาความสามารถ และเพิ่มศักยภาพของบุคลากรในการใช้ความคิดสร้างสรรค์ และการจัดการงานนวัตกรรม เป้าหมาย จัดตั้งคณะทำงานฯ ภายในไตรมาสที่ 1/2568	กฟต.1	กิจกรรม	อย่างน้อย 1		-		-		-					ผพค.	คณะทำงานฯ กสข.
	21.1.2 ถ่ายทอดแผนการดำเนินงาน ตามข้อ 21.1.1 และแผนการปลูกฝังค่านิยม และการเสริมสร้างวัฒนธรรมของ กฟภ. ให้พนักงานในสังกัดทราบ ผ่านช่องทางการสื่อสาร ในรูปแบบดิจิทัล เช่น เว็บไซต์ กฟข., Facebook, Line Office Account, Youtube เป็นต้น															คณะทำงานฯ

	เป้าหมาย อย่างน้อย 3 ช่องทาง ภายในไตรมาสที่ 2/2568	กฟต.1	ช่องทาง	-		อย่างน้อย 3		-		-					ผพค.	กสข.
	21.2 ประเมินผลความสำเร็จของแผนการดำเนินงานด้านนวัตกรรมประจำปี 2568 เป้าหมาย วิเคราะห์และสรุปผล ภายในไตรมาสที่ 4/2568	กฟต.1	ร้อยละ	-	-	-		-		100					ผพค.	คณะทำงานฯ กสข.
	21.3 กนว. หรือ คณะทำงานฯ คัดเลือกสิ่งประดิษฐ์หรือนวัตกรรมที่ขึ้นทะเบียน TRL3 ขยายผลไปสู่การพัฒนาหรือปรับปรุงกระบวนการปฏิบัติงานภายในหน่วยงาน เป้าหมาย คัดเลือกสิ่งประดิษฐ์หรือนวัตกรรม อย่างน้อย 1 ชิ้น ภายในไตรมาสที่ 3/2568	กฟต.1	ชิ้น	-		-		อย่างน้อย 1		-					ผพค.	คณะทำงานฯ กสข.

5. งานตามภาระหน้าที่

แผนปฏิบัติการของ กฟต.1 ประจำปี 2568
งานตามภาระหน้าที่

1. แผนงาน / โครงการ / งาน (Operating Strategies หรือ Strategic Initiatives)	2. แผนปฏิบัติ (ระบุกิจกรรมหลักพร้อมปริมาณหรือเป้าหมาย) (Activities / Action Steps)	10. สถานที่	หน่วยวัด	11. เป้าหมายรายไตรมาส								ผู้รายงานข้อมูล	ผู้รับผิดชอบ
				ไตรมาส 1		ไตรมาส 2		ไตรมาส 3		ไตรมาส 4			
				เป้าหมาย	ผล	เป้าหมาย	ผล	เป้าหมาย	ผล	เป้าหมาย	ผล		
<u>แผนงานหลักที่ 1</u> แผนงานยกระดับการดำเนินงานเรื่องความปลอดภัยให้อยู่ในระดับมาตรฐาน/ระดับสากล	**1. แผนการดำเนินงานความปลอดภัย อาชีวอนามัย และสภาพแวดล้อมในการทำงาน ของหน่วยงานในสังกัด กฟต.1ที่สอดคล้องกับระบบการจัดการความปลอดภัยของ กฟภ.(PEA Safety Management System: PEA-SMS)**												
	1.1 จัดทำและอนุมัติแผนงานความปลอดภัย อาชีวอนามัย และสภาพแวดล้อมในการทำงานของหน่วยงานที่สอดคล้องกับ PEA-SMS <u>**เป้าหมาย**</u> 1 ครั้ง/ปี	กฟต.1	ครั้ง	1		-		-		-		ผปอ.	ฝวบ.(ต1) กวว. จป.ว.
	1.2 ทุกหน่วยงานในสังกัด กฟต.1 ดำเนินการตามแผนการดำเนินงานฯ พร้อมรายงานผลที่ระบบ PEA-SMS Monitoring <u>**เป้าหมาย**</u> ทุกไตรมาส	กฟต.1	ครั้ง	1		1		1		1		ผปอ.	ฝวบ.(ต1) กวว. จป.ว.
	1.3 ตรวจประเมินรับรองการดำเนินการตามระบบการจัดการความปลอดภัยของ กฟภ. (PEA-SMS) ตามหลักเกณฑ์ตามหลักเกณฑ์การตรวจประเมินฯ ที่กำหนด <u>**เป้าหมาย**</u> ไตรมาสที่ 4	กฟต.1	ครั้ง	-		-		-		1		ผปอ.	ฝวบ.(ต1) กวว. จป.ว.
	2. กิจกรรม Safety Site Visit หน่วยงานในสังกัด และจัดทำรายงานผลการตรวจสอบแจ้งทีมปฏิบัติงาน และ กวว. เพื่อทราบ <u>**เป้าหมาย**</u> ทุกเดือน	กฟต.1	ครั้ง	3		3		3		3		ผปอ.	ฝวบ.(ต1) กรย. กบษ. กบล. กสฟ. จป.ว.
	3. จัดประชุมชี้แจงเรื่องการปฏิบัติงานด้วยความปลอดภัยให้กับผู้รับจ้าง <u>**เป้าหมาย**</u> ไตรมาสที่ 1	กฟต.1	ครั้ง	1		-		-		-		ผปอ.	ฝวบ.(ต1) กวว. จป.ว.
	4. ฝึกซ้อมเชิงรุก วิธีการปฏิบัติงาน (WI) ตามมาตรฐานการปฏิบัติงานด้วยความปลอดภัยของ กฟภ. (SSOP) งานที่มีความเสี่ยงสูง และมีสถิติเกิดอุบัติเหตุบ่อยครั้ง <u>**เป้าหมาย**</u> ทุกเดือน	กฟต.1	ครั้ง	3		3		3		3		ผปอ.	ฝวบ.(ต1) กวว. จป.ว.
	5. การดำเนินการสุ่มตรวจสอบผู้รับจ้าง โดย จป.ว. **-ใบอนุญาตทำงาน กฟภ. (PEA Work Permit ให้ถูกต้องครบถ้วน)** **-การปฏิบัติงานของผู้รับจ้าง ให้ถูกต้องเป็นไปตามที่กำหนดหลักฐานที่เกี่ยวข้อง** <u>**เป้าหมาย**</u> ทุกเดือน	กฟต.1	ครั้ง	3		3		3		3		ผปอ.	ฝวบ.(ต1) กวว. จป.ว.

ภาคผนวก
ด้านการเงิน

คำนิยาม : แผนปฏิบัติการ มุมมอง Goal (Finance Social Environment : FSE) ประจำปี 2568 (ทบทวนครั้งที่ 1/2567)

5 แผนงาน	24 กิจกรรมหลัก	กิจกรรมย่อย	เป้าหมาย	คำอธิบายเพิ่มเติม (ถ้ามี)	วิธีการเก็บข้อมูล
แผนงานที่ 1 การเพิ่มรายได้	1.1 ประสิทธิภาพในการควบคุมต้นทุนและบันทึกต้นทุนให้ได้ระดับกำไรที่เหมาะสม สำหรับงานให้บริการธุรกิจเกี่ยวเนื่อง ก่อสร้างระบบไฟฟ้าให้กับ	-	ไม่น้อยกว่าร้อยละ 25	ตามหนังสือ กธน.(กน)560/2566 ลงวันที่ 22 มิ.ย. 66 งดเว้นงานที่ไม่คิดกำไร ดังนี้ 1. งานที่ได้รับการยกเว้นค่าใช้จ่ายในการก่อสร้าง/ขยายเขตตามระเบียบ กฟภ. 2. งานก่อสร้างที่ได้รับการอนุมัติให้ใช้ดอกผลกองทุนเงินประกันฯ 3. งานก่อสร้างภายใต้ MOU ร่วมกับเทศบาล 4. งานปรับปรุงระบบไฟฟ้าภายในค่ายทหาร	กบฟ.รายงานผล
	1.2 ประสิทธิภาพของการปิดงานของใบสั่งงาน WMS สำหรับงานการให้บริการธุรกิจเกี่ยวเนื่อง	-	ไม่น้อยกว่าร้อยละ 25	ตามหนังสือ กธน.(กน)560/2566 ลงวันที่ 22 มิ.ย. 66 ยกเว้นงานบริการเชื่อมต่อระบบโครงข่ายไฟฟ้า เนื่องจากงานประเภทนี้ไม่สามารถควบคุมระยะเวลาการดำเนินการปิดใบสั่งงานได้	กบฟ.รายงานผล
	1.3 ประสิทธิภาพการเพิ่มรายได้การให้บริการธุรกิจเกี่ยวเนื่อง จำแนกตามกลุ่มธุรกิจภายใต้กำกับดูแล และกลุ่มธุรกิจนอกการกำกับดูแล	-	รายได้การให้บริการธุรกิจเกี่ยวเนื่องในแต่ละกลุ่มเพิ่มขึ้นไม่น้อยกว่าร้อยละ 4 ของรายได้ปี 2567	กลุ่มที่ 1 ธุรกิจภายใต้การกำกับดูแล (Regulated) หมายถึง การดำเนินธุรกิจประกอบกิจการไฟฟ้า และเป็นกิจการที่อยู่ภายใต้การกำกับอัตราค่าบริการของคณะกรรมการกำกับกิจการพลังงาน กลุ่มที่ 2 ธุรกิจนอกการกำกับดูแล (Non-Regulated) หมายถึง การดำเนินธุรกิจอื่นนอกเหนือจากการดำเนินธุรกิจที่อยู่ภายใต้การกำกับกิจการพลังงาน หรือมีลักษณะเป็นธุรกิจที่สามารถแข่งขันกับธุรกิจภานนอกได้	กบฟ.รายงานผลจากโปรแกรม Power BI Dashboard หัวข้อ ธุรกิจเสริม 
	1.4 ตรวจสอบความถูกต้องครบถ้วนการเช่าพาดสายสื่อสาร ปี 2568	1.4.1 ตรวจนับเสาไฟฟ้าเพื่อเรียกเก็บค่าบริการประจำปี 2569 ด้วยระบบ TAMS ให้ครบถ้วน	100% ภายในไตรมาสที่ 4/2568		กบล.รายงานผล
		1.4.2 แจ้งค่าบริการพาดสายและตั้งหนี้อุปกรณ์สื่อสารบนเสาไฟฟ้าของปี 2568 (รายเก่า)	แจ้งค่าบริการพาดสายและตั้งหนี้ 100% ภายในเดือนมกราคม 2568		กบล.รายงานผล
	.	1.4.3 จัดทำแผนและกำหนดแนวทางการตรวจสอบเส้นทางละเมิดสายสื่อสาร (รายงาน RD05 รายงานสาย	จัดทำแผนและกำหนดแนวทาง ภายในไตรมาสที่ 1/2568		กบล.รายงานผล
		1.4.4 ดำเนินการตรวจสอบเส้นทางละเมิดสายสื่อสาร ตามแผนงาน ข้อ 1.4.3	ดำเนินการตามแผนงาน ภายในไตรมาสที่ 3/2568		กบล.รายงานผล
		1.4.5 กรณีตรวจพบการละเมิดสายสื่อสาร ตามข้อ 1.4.4	ดำเนินการตามแนวทางที่กำหนดให้ครบถ้วน 100% ในปี 2568	ให้ดำเนินการตามหนังสือ กปร.(จท) 805/2562 ผวก. อนุมัติ ลงวันที่ 30 ก.ย. 2562 และหนังสือเลขที่ ผพอ.292/2567 ผวก. อนุมัติ ลงวันที่ 11 กันยายน 2567 ให้ครบถ้วนทุกราย	กบล.รายงานผล
	1.5 จัดทำรายงานสรุปการตรวจสอบหน่วยการใช้	-	รายงานผลภายในวันที่ 20 ของเดือนถัดไป	จัดทำรายงานสรุปการตรวจสอบหน่วยการใช้ไฟฟ้าที่มีการเฉลี่ยหน่วยติดต่อกัน และแจ้งส่วนที่เกี่ยวข้องหาสาเหตุและเร่งดำเนินการสับเปลี่ยนมิเตอร์/อุปกรณ์	กบฟ.รายงานผลจากโปรแกรม Power BI Dashboard หัวข้อ ตรวจสอบมิเตอร์

	ไฟฟ้าที่มีการเฉลี่ยหน่วยติดต่อกันและแจ้งส่วนที่เกี่ยวข้องหาสาเหตุและเร่งดำเนินการสับเปลี่ยนมิเตอร์/อุปกรณ์ประกอบมิเตอร์			ประกอบมิเตอร์ กลุ่มที่ 1 ผู้ใช้ไฟรายใหญ่ที่มีการเฉลี่ยหน่วยติดต่อกันตั้งแต่ 2 บิลเดือนขึ้นไป กลุ่มที่ 2 ผู้ใช้ไฟรายย่อยที่มีการเฉลี่ยหน่วยติดต่อกันตั้งแต่ 4 บิลเดือนขึ้นไป	
	1.6 จัดทำรายงานสรุปการตรวจสอบหน่วยการใช้ไฟฟ้า กรณีผู้ใช้ไฟรายใหญ่ที่มีหน่วยการใช้ไฟลดลง ตั้งแต่ 50% ขึ้นไป	-	รายงานผลภายในวันที่ 25 ของเดือนถัดไป		กบฟ.รายงานผลจากโปรแกรม Power BI Dashboard หัวข้อ ตรวจสอบมิเตอร์ 
	1.7 ตรวจสอบหน่วยมิเตอร์ไฟสาธารณะและไฟทางหลวงกรณีศูนย์หน่วย หากพบมิเตอร์/อุปกรณ์ประกอบมิเตอร์ชำรุดให้เร่งดำเนินการสับเปลี่ยนและพิจารณาปรับปรุงค่าไฟฟ้าให้	-	รายงานผลภายในวันที่ 25 ของเดือนถัดไป		กบฟ.รายงานผลจากโปรแกรม Power BI Dashboard หัวข้อ ไฟสาธารณะ 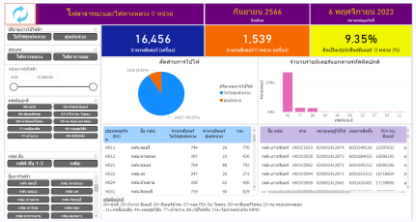
	1.8 ปรับปรุงแผนการอ่านหน่วยรายย่อย (MRM) โดยพิจารณาจากรายได้และปริมาณผู้ใช้ไฟในแต่ละสายการจดหน่วย (ปรับ Portion A B C ให้มีรายได้รวมจากมากไปหาน้อย)	-	รายงานผลภายในวันที่ 20 ของเดือนถัดไปหลังสิ้นไตรมาส	เป้าหมาย ปรับแผนการจดหน่วยให้มีรายได้จากมากไปน้อยเพื่อจัดเก็บรายได้รวดเร็วขึ้น จัดลำดับจาก Portion A > B > C โดยให้วัดผลจากอัตราส่วนค่าไฟฟ้าของแต่ละ Portion ต่อค่าไฟฟ้าทั้งหมด ค่าไฟฟ้ารวมในเดือนฐาน ของ กฟจ.รย. = 205.68 ล้านบาท ประกอบด้วย Portion A = 83.44 ล้านบาท (คิดเป็นสัดส่วน 40.57%) Portion B = 86.33 ล้านบาท (คิดเป็นสัดส่วน 41.97%) Portion C = 35.91 ล้านบาท (คิดเป็นสัดส่วน 17.46%) ค่าไฟฟ้ารวมในเดือนที่วัดผล ของ กฟจ.รย. = 183.73 ล้านบาท Portion A = 88.19 ล้านบาท (คิดเป็นสัดส่วน 48.00%) Portion B = 68.80 ล้านบาท (คิดเป็นสัดส่วน 37.44%) Portion C = 26.75 ล้านบาท (คิดเป็นสัดส่วน 14.56%)	กบฟ.รายงานผลจากโปรแกรม Power BI Dashboard หัวข้อ จดหน่วยและประมวลผลบิล
แผนงานที่ 2 การบริหารค่าใช้จ่ายการดำเนินงาน	2.1 การบริหารค่าใช้จ่ายในการดำเนินงานให้เป็นไปตามงบประมาณที่	2.1.1 การบริหารค่าใช้จ่ายในการดำเนินงานของสายงานส่วนกลาง	คะแนนประเมินไม่น้อยกว่าเกณฑ์วัดระดับ 4	ใช้ค่าเกณฑ์การประเมินผลที่กำหนดจากสายงานบัญชี	ฝงภ.(กต) รายงานผล
		2.1.2 การบริหารค่าใช้จ่ายในการ	คะแนนประเมินไม่น้อยกว่าเกณฑ์วัด	ใช้ค่าเกณฑ์การประเมินผลที่กำหนดจากสายงานบัญชี	กบฟ.รายงานผล

	ได้รับข้อสรุป (CPI X)	ดำเนินงานของสายงานส่วนภูมิภาค	ระดับ 4		
	2.2 ควบคุมค่าใช้จ่ายดำเนินงาน 7 ประเภท ตามมาตรการที่ ผวก. อนุมัติ	-	คะแนนประเมินไม่น้อยกว่าเกณฑ์วัด ระดับ 4	กลุ่มค่าใช้จ่ายควบคุมได้ 7 ประเภท ได้แก่ (1) ค่าล่วงเวลาพนักงาน (2) ค่าพาหนะ เบี้ยเลี้ยงเดินทาง (3) ค่าใช้จ่ายในการประชุม (4) ค่าประชาสัมพันธ์ (5) ค่าวัสดุใช้ไป (6) ค่าใช้จ่ายด้านพลังงาน (7) ค่าใช้จ่ายควบคุมได้อื่นๆ	กบฟ.รายงานผลจากโปรแกรม Power BI Dashboard หัวข้อ งบประมาณ 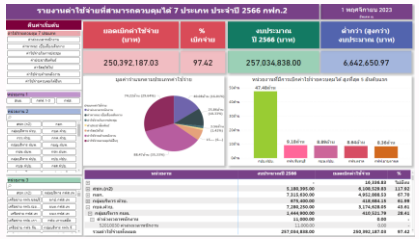
	2.3 สรุปรายงานผลการบริหารค่าใช้จ่ายในการดำเนินงาน เสนอผู้บริหาร	-	จัดทำรายงานผลการบริหารค่าใช้จ่ายในการดำเนินงาน ภายในวันที่ 25 ของเดือนถัดไป		กบฟ.รายงานผล
แผนงานที่ 3 การบริหารสินทรัพย์และการเพิ่มประสิทธิภาพการเบิกจ่ายงบลงทุน	3.1 เร่งรัดการเบิกจ่ายงบลงทุนให้เป็นไปตามแผนงานที่กำหนด ประกอบด้วย	-	เบิกจ่าย 100% ของค่าเป้าหมายรายไตรมาส	เร่งรัดการเบิกจ่ายงบลงทุนให้เป็นไปตามแผนงานที่กำหนด ประกอบด้วย 1. งบสำรองกรณีจำเป็นเร่งด่วน ที่ได้รับจัดสรรจาก ผชก. (19.2000, .19.A000) 2. งบสำรองกรณีจำเป็นเร่งด่วน ที่ได้รับจัดสรรจาก รผก.(กต) (19.1000) 3. งบสำรองกรณีจำเป็นเร่งด่วน ที่ได้รับจัดสรรจาก สนญ. (19.3000, .19.AA00, .19.B000)	กบฟ.รายงานผล
	3.2 เร่งรัดจัดเก็บลูกหนี้จากการให้เช่าหรือใช้ทรัพย์สินพาดสายสื่อสารโทรคมนาคม ต่อปี 2568	-	ร้อยละ 100	เงื่อนไขเพิ่มเติม 1. กรณีไม่สามารถเร่งรัดจัดเก็บหนี้ได้ครบถ้วน ต้องรวมรวมเอกสารส่งให้ ผกม. ดำเนินคดีทางกฎหมายให้ครบถ้วนทุกราย) 2. กรณีลูกหนี้ผ่อนชำระ ถือว่ามีการดำเนินการติดตามแล้ว	กบฟ.รายงานผล
	3.3 ติดตามการชำระเงินลูกหนี้เอกชน ให้มีการชำระเงินภายในระยะเวลาที่กำหนด	-	รายงานผลภายในวันที่ 20 ของเดือนถัดไป	ติดตามการชำระเงินลูกหนี้เอกชน ให้มีการชำระเงินภายในระยะเวลาที่กำหนด - เอกชนรายใหญ่ : ติดตามให้มีการชำระเงินภายในสิ้นเดือนของเดือนที่ครบกำหนด หากมีค้างชำระเกินสิ้นเดือน กฟฟ.ต้องชี้แจงเหตุผลได้ทุกราย - เอกชนรายย่อย : ต้องไม่มีบิลค้างชำระ 3 บิลขึ้นไป หากมีค้างชำระต้องอยู่ในสถานะ งดจ่ายไฟ/ผ่อนชำระเท่านั้น หากอยู่ในสถานะยังไม่ได้ดำเนินการใด ๆ ต้องชี้แจงเหตุผลได้ทุกราย ** หากมีการดำเนินการมาตรการช่วยเหลือค่าไฟฟ้าของกระทรวงมหาดไทย เช่น การขยายเวลาการงดจ่ายไฟ กรณีค่าไฟฟ้าไม่เกิน 300 บาท ต่อเดือน, ขยายเวลางดจ่ายไฟสำหรับผู้ใช้ไฟฟ้า ไม่เกิน 3 บิลเดือน เป็นต้น สามารถชี้แจงเหตุผล	กบฟ.รายงานผลจากโปรแกรม Power BI Dashboard หัวข้อ ลูกหนี้ 
	3.4 ติดตามการชำระเงินลูกหนี้ราชการ ที่ กฟข. รับผิดชอบ ที่มีอายุตั้งแต่ 180 วันขึ้นไป	-	รายงานผลภายในวันที่ 20 ของเดือนถัดไป		กบฟ.รายงานผลจากโปรแกรม Power BI Dashboard หัวข้อ ลูกหนี้ 

	3.5 เร่งรัดปิดงานก่อสร้างเพื่อเพิ่มมูลค่าทรัพย์สินและการรับรู้รายได้	3.5.1 งานก่อสร้างที่เกิดขึ้นก่อนปี		ขอบเขต/เงื่อนไข 1. เป็นงานที่เป็นทรัพย์สิน กฟภ. ทุกงบงาน และไม่ได้อยู่ในความรับผิดชอบของสำนักงานใหญ่ 2. เป็นงานที่จัดทำแผนการปิดงานในปีนั้นๆ 3. ไม่เป็นงานงบผู้ใช้ไฟ กรณีที่ดินจัดสรร 4. ไม่เป็นงานที่อยู่นอกเหนือการควบคุม หรือติดปัญหาพื้นที่กับหน่วยงานภายนอก	กบพ.รายงานผลจากโปรแกรม Power BI Dashboard หัวข้อ งานระหว่างก่อสร้าง 
		3.5.1.1 งบผู้ใช้ไฟ (C) ไม่รวมงาน	ปิดงานก่อสร้าง 100% ของมูลค่างาน		
		3.5.1.2 งบลงทุน (I) และงบโครงการ	ปิดงานก่อสร้าง 60% ของมูลค่างาน		
		3.5.2 งานก่อสร้างที่เกิดขึ้นในปีปัจจุบัน (งานที่เกิดในไตรมาส 1-2)			
		3.5.2.1 งบผู้ใช้ไฟ (C) ไม่รวมงาน	ปิดงานก่อสร้าง 60% ของมูลค่างาน		
		3.5.2.2 งบลงทุน (I) และงบโครงการ	ปิดงานก่อสร้าง 50% ของมูลค่างาน		
		3.5.3 งานก่อสร้างงบผู้ใช้ไฟทรัพย์สินผู้ใช้ไฟ (C02.2)	เร่งรัดปิดงานก่อสร้างระบบจำหน่ายไฟฟ้า งาน C02.2 ที่รับชำระเงินจากผู้ใช้ไฟก่อนเดือนมิถุนายน 2568 ให้ครบถ้วนทุกงาน (วัดจำนวนงาน)	ขอบเขต/เงื่อนไข 1. ไม่เป็นงานที่อยู่ในความรับผิดชอบของสำนักงานใหญ่ 2. ไม่เป็นงานที่อยู่นอกเหนือการควบคุม หรือติดปัญหาพื้นที่กับหน่วยงานภายนอก 3. ไม่เป็นงานงบผู้ใช้ไฟ กรณีบ้าน/ที่ดินจัดสรร 4. กรณีงานที่เกิดขึ้นในปี 2568 ต้องเป็นงานที่มีแต่ WBS 02.2 เท่านั้น	กบพ.รายงานผลจากโปรแกรม Power BI Dashboard หัวข้อ งานระหว่างก่อสร้าง 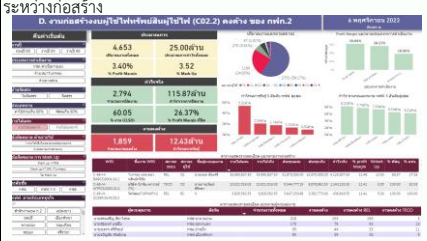
	3.6 ติดตามการจัดซื้อพัสดุหลัก-รอง ผลิตภัณฑ์คอนกรีต งบผู้ใช้ไฟ	3.6.1 จัดทำแผนจัดซื้อพัสดุหลัก-รอง ผลิตภัณฑ์คอนกรีตงบผู้ใช้ไฟ	จัดทำแผนจัดซื้อพัสดุแล้วเสร็จภายในเดือนมกราคม 2568		กบพ.รายงานผล
		3.6.2 จัดทำรายงานผลการเบิก-จ่าย-ยืม พัสดุจาก location 0021	รายงานผลภายในวันที่ 20 ของเดือนถัดไปหลังสิ้นไตรมาส		กบพ.รายงานผล
	3.7 จัดทำแผนจัดซื้อพัสดุรอง และผลิตภัณฑ์คอนกรีต	-	จัดทำแผนจัดซื้อพัสดุแล้วเสร็จภายในเดือนมกราคม 2568		กบพ.รายงานผล
แผนงานที่ 4 ลดความเสี่ยงขององค์กรและพนักงาน	4.1 ควบคุมและตรวจสอบสัญญาซื้อขายไฟฟ้าของผู้ใช้ไฟประเภทเอกชน-รายใหญ่ ให้ครบถ้วนทุกราย	-	ครบถ้วน ร้อยละ 100		กบพ.รายงานผลจากโปรแกรม Power BI Dashboard หัวข้อ สัญญาซื้อขายไฟฟ้า 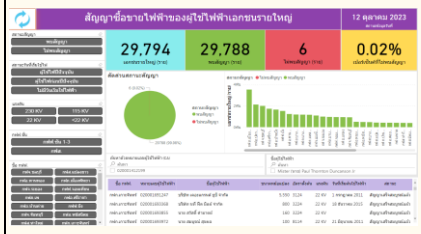
	4.2 ควบคุมและตรวจสอบหลักประกันการใช้ไฟของผู้ใช้ไฟประเภทเอกชน-รายใหญ่ ให้ครบถ้วนทุกราย	-	ครบถ้วน ร้อยละ 100		กบพ.รายงานผลจากโปรแกรม Power BI Dashboard หัวข้อ เงินประกัน

					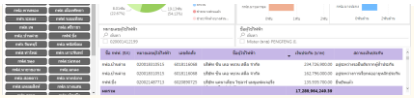
แผนงานที่ 5 การพัฒนาระบบสารสนเทศเพื่อสนับสนุนการ	5. พัฒนาและปรับปรุงระบบสารสนเทศเพื่อบริหารจัดการข้อมูลและการตัดสินใจของผู้บริหารในรูปแบบ Dashboard	-	มีการตรวจสอบและอัพเดทข้อมูลที่ถูกต้องแต่ละรายงาน ตามกรอบเวลาที่กำหนด	พัฒนาและปรับปรุงระบบสารสนเทศเพื่อบริหารจัดการข้อมูลและการตัดสินใจของผู้บริหาร ในรูปแบบ Dashboard ดังนี้ (1) ลูกหนี้ (2) งานก่อสร้าง (AUC และ C02.2) (3) งบประมาณ (งบลงทุน และการควบคุมค่าใช้จ่าย 7 ประเภท) (4) การตรวจสอบมิเตอร์และหน่วยการใช้ไฟฟ้าผิดปกติ (5) สัญญาซื้อขายไฟฟ้า และหลักประกัน (6) การจดหน่วยและการประมวลผลบิล (7) ธุรกิจเสริม (8) การบริหารพัสดุและการจัดซื้อจัดจ้าง	กคส. รายงานผล