



คู่มือปฏิบัติงาน

ZBUDE005

WBS Summary Extract for Budgets

โปรแกรมดึงข้อมูลงบประมาณของ WBS

Version 0001



ประวัติเอกสาร (Document Control)

สร้างโดย Author(s)	นางสาวนพวรรณ กรณาสเมตตา ที่ปรึกษา
เจ้าของกระบวนการ Document Owner	นางสาวเอี่ยมพร วิชัยพฤกษ์ อก.พก.
ชื่อไฟล์ File Name	TN-BO-FMS-BUDE005-WBS Summary Extract for Budgets-0001
วันที่สร้าง Created	29 มีนาคม 2562
แก้ไขครั้งสุดท้ายเมื่อ Last Edited	2 เมษายน 2562
จำนวนหน้า Number of Pages	16
หมายเหตุ Comments	DCR No. PTN-62-005

เวอร์ชัน (Version)	วันที่แก้ไขเอกสาร (Revision Date)	แก้ไขโดย (Reviser)	คำอธิบายรายการที่แก้ไข (Revision Description)
0001	2 เมษายน 2562	นพวรรณ	จัดทำเอกสารคู่มือปฏิบัติงาน DCR No. PTN-62-005



เห็นชอบโดย (Approval by)	บทบาทในโครงการ (Role)	วันที่เห็นชอบ (Approval Date)	ลายเซ็นผู้เห็นชอบ (Approval Signature)
นางสาวจันทร์ตรี เต็มกลิ่นจันทร์	นกก.7 ผปป. กปง.		
นายศุภวิชญ์ พุทธนารัตน์	นบช.5 ผปป. กปง.		
นางชนิกา โภยสันติสุข	ชผ.บง.กพก.		
นางสาวปานแก้ว อารยางกูร	ผู้ช่วยผู้จัดการโครงการฯ - บริษัท พอร์ทัลเน็ต จำกัด		
นางสาวสุภาภรณ์ รัตณภาส	ผู้ตรวจสอบ Quality Control โครงการฯ – บริษัท พอร์ทัลเน็ต จำกัด		
นางสาวนพวรรณ กรุณาสมิตตา	ผู้จัดทำ Functional Spec. โครงการฯ – บริษัท พอร์ทัลเน็ต จำกัด		



สารบัญ (Table of Contents)

1	โปรแกรม WBS Summary Extract for Budgets	5
1.1	คำอธิบาย.....	5
1.2	วิธีการเข้าใช้งาน.....	5
1.3	วิธีการกรอกค่าที่หน้าจอ	5
1.4	วิธีการประมวลผล.....	6
1.5	รูปแบบรายงานรายละเอียดของแต่ละคอลัมน์ที่แสดงในรายงาน/	13
1.6	รายละเอียดเพิ่มเติม.....	16



คู่มือการใช้ระบบงาน
โปรแกรม WBS Summary Extract for Budgets
(ZBUDE005)

1 โปรแกรม WBS Summary Extract for Budgets

1.1 คำอธิบาย

รายงาน WBS Summary Extract for Budgets (ZBUDE005) เป็นรายงานที่แสดงข้อมูลทั้งการเบิกจ่ายการจัดซื้อพัสดุประเภทต่างๆ และการเบิกจ่ายค่าใช้จ่ายที่เกิดขึ้นตามรายการ สำหรับงบทุกประเภททั้งที่มีการคุมงบประมาณรายปี และคุมงบประมาณโดยรวม

1.2 วิธีการเข้าใช้งาน

ผ่านทาง (Menu Path)	เมนู SAP > รายงาน/แบบฟอร์ม/Interface/ตารางที่เขียนเพิ่มเติม > การบัญชี (FI) > รายงาน (Reports) > งบประมาณ (BUD Reports) > ZBUDE005 - WBS Detailed Extract for Budgets
รหัสการทำรายการ (Transaction Code)	ZBUDE005

1.3 วิธีการกรอกค่าที่หน้าจอ

ณ หน้าจอ "ZBUDE005 – WBS Summary Extract for Budgets" ระบุข้อมูลตามต้องการ

รายการข้อมูล	คำอธิบาย	ประเภท	วิธีปฏิบัติ	หมายเหตุ
Update for Year	ปีบัญชีของรายงาน	O	ระบุค่าปีบัญชีที่ต้องการเรียก รายงาน	
Month	งวดของรายงาน	O	ระบุค่างวดที่ต้องการเรียกรายงาน	
Company Code	รหัสบริษัท	R	ระบุรหัสบริษัท	ค่าตั้งต้น "9000"
◎ Project	โครงการ	O	ระบุรหัสโครงการ	



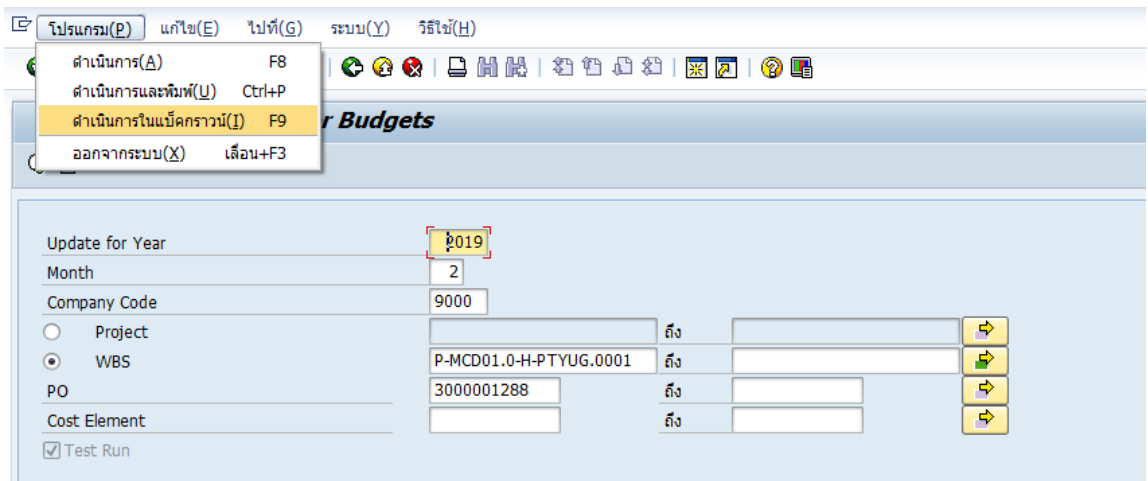
รายการข้อมูล	คำอธิบาย	ประเภท	วิธีปฏิบัติ	หมายเหตุ
<input type="radio"/> WBS	รหัสองค์ประกอบ WBS ที่ต้องการแสดงในรายงาน	O	ระบุค่าองค์ประกอบ WBS ที่เป็นหัวโหนดที่ต้องการให้แสดงผลในรายงาน	
PO	เอกสารจัดซื้อที่ต้องการเรียกรายงาน	O	ระบุเลขที่เอกสารจัดซื้อ	
Cost Element	รหัสบัญชีที่ต้องการแสดงในรายงาน	O	ระบุค่ารหัสบัญชีที่ต้องการให้รายงานดึงข้อมูลมาแสดงผล	
<input checked="" type="checkbox"/> Test Run	โหมดทดสอบ	O	เลือกโหมดทดสอบการรัน	สามารถไม่เลือกโหมดทดสอบการรัน เฉพาะกรณีเลือกระบุรหัสโครงการ

(หมายเหตุ : จากตารางข้างต้น , ที่คอลัมน์ "ประเภท"; "R"=ต้องระบุเสมอ, "O"=สามารถเลือกได้, "C"=ระบุตามเงื่อนไข)

1.4 วิธีการประมวลผล

ณ หน้าจอ "ZBUDE005-WBS Summary Extract for Budgets"

หลังจากระบุค่าหน้าจอตามที่ต้องการแล้ว เลือก Menu Bar : โปรแกรม > ดำเนินการในแบ็คกราวนด์



ณ หน้าจอ "พารามิเตอร์การพิมพ์แบบแบ็คกราวนด์" เลือก  หรือ Enter



พารามิเตอร์การพิมพ์แบบแบคกราวน์

อุปกรณ์แสดงผล LOCAL_LASER การพิมพ์ที่ใช้สำหรับเครื่องพิมพ์ที่เป็น Laser Jet

Windows printer FX ApeosPort-IV C3370 PCL 6

จำนวนสำเนา 1

จำนวนหน้า

พิมพ์ทั้งหมด

พิมพ์จากหน้า 0 ถึง 0

รายงาน 65 แถว X 300 คอลัมน์

รูปแบบ Z_65_300 ABAP List with 65 rows and 300 colu...

ตกลง เสมอ ปิด

ณ หน้าจอ " Start Time "

เลือก Immediate เพื่อประมวลผลทันที และกด Save

Start Time

Immediate Date/Time After job After event At operation mode >>

Date/Time

After job At operation mode

After event

Check Save

จากนั้นให้ไปดูผลลัพธ์ของการประมวลผล ที่ T-code : SM37

ณ หน้าจอ " Simple Job Selection "



Simple Job Selection

ดำเนินการ Extended job selection ข้อมูล

Job name ZBUDE005

User name PTNNAWAPKAR

Job status

Sched. Released Ready Active Finished Canceled

Job start condition

From 01.04.2019 To 01.04.2019

or after event:

Job step

ABAP program name:

ชื่อฟิลด์	คำอธิบาย	R/O/C	สิ่งที่ต้องทำและค่าที่ต้องใช้	หมายเหตุ
Job name	ชื่อของ Job ที่ทำการรัน	R	ระบุด่า "ZBUDE005"	
User name	ชื่อของผู้ใช้งานที่รัน Job นี้	R	ระบุชื่อผู้รันรายงาน	
Job start condition				
From	จากวันที่	R	ระบุวันที่เริ่มต้นที่รัน Job	
To	ถึงวันที่	R	ระบุวันที่สิ้นสุดที่รัน Job	

= "R" ; "C/O/R" ที่คอลัมน์ , จากตารางข้างต้น : หมายเหตุ)ต้องระบุเสมอระบุด่า="C" , สามารถเลือกได้="O" , (เงื่อนไข



กดปุ่ม **ดำเนินการ** เพื่อดูผลลัพธ์ของ Job ที่รัน โดยสถานะของการประมวลผลมีรายละเอียด ดังนี้

- **Active** หมายถึง อยู่ระหว่างการประมวลผล
- **Complete** หมายถึง ประมวลผลสำเร็จเรียบร้อยแล้ว
- **Canceled** หมายถึง ประมวลผลผิดพลาด

Job Overview

Job overview from: 01.04.2019 at: : :
to: 01.04.2019 at: : :
Selected job names: ZBUDE005
Selected user names: PTNNAWAPKAR

Scheduled Released Ready Active Complete Canceled
 Event controlled Event ID: : :
 ABAP program Program name :

Job	Ln	Job CreatedB	Status	Start date	Start time	Duration(sec.)	Delay (sec.)
ZBUDE005		PTNNAWAPKAR	Complete	01.04.2019	11:34:14	0	0
* Summary						0	0

ณ หน้าจอ " Job Overview"

เมื่อประมวลผลรายงานเรียบร้อยแล้ว โดยสถานะของการประมวลผลเป็น Complete ให้เลือก Check box ที่ Job ที่ต้องการดูรายงาน และกดเลือกสปุ่ม เพื่อดูข้อมูลรายงาน

Job Overview

Job overview from: 01.04.2019 at: : :
to: 01.04.2019 at: : :
Selected job names: ZBUDE005
Selected user names: PTNNAWAPKAR

Scheduled Released Ready Active Complete Canceled
 Event controlled Event ID: : :
 ABAP program Program name :

Job	Ln	Job CreatedB	Status	Start date	Start time	Duration(sec.)	Delay (sec.)
<input checked="" type="checkbox"/> ZBUDE005		PTNNAWAPKAR	Complete	01.04.2019	11:34:14	0	0
* Summary						0	0

ณ หน้าจอ "ตัวควบคุมเอาท์พุท: รายการค่าขอสปุ่ม"

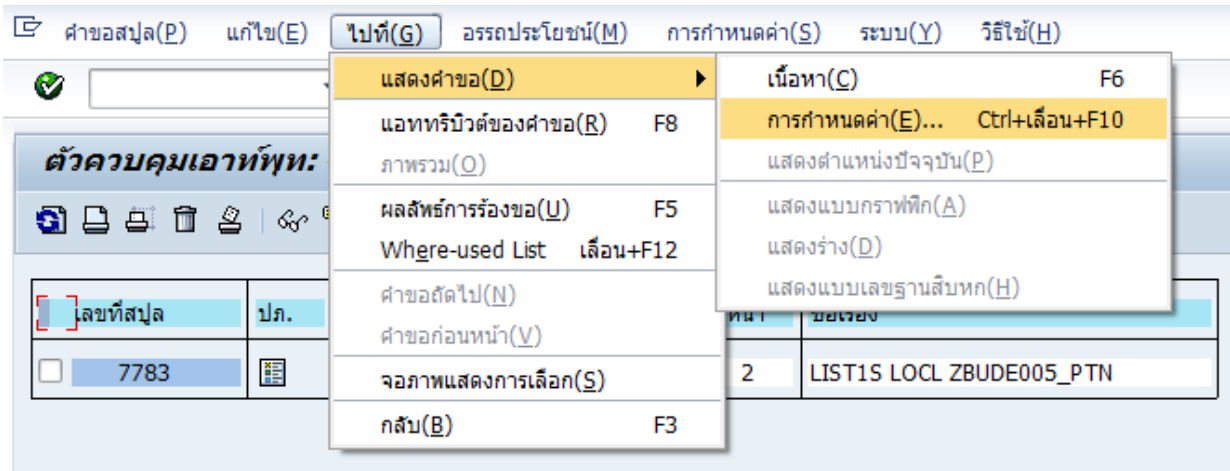
ตรวจสอบจำนวนหน้าทั้งหมดของรายงาน

ตัวควบคุมเอาท์พุท: รายการค่าขอสปุ่ม

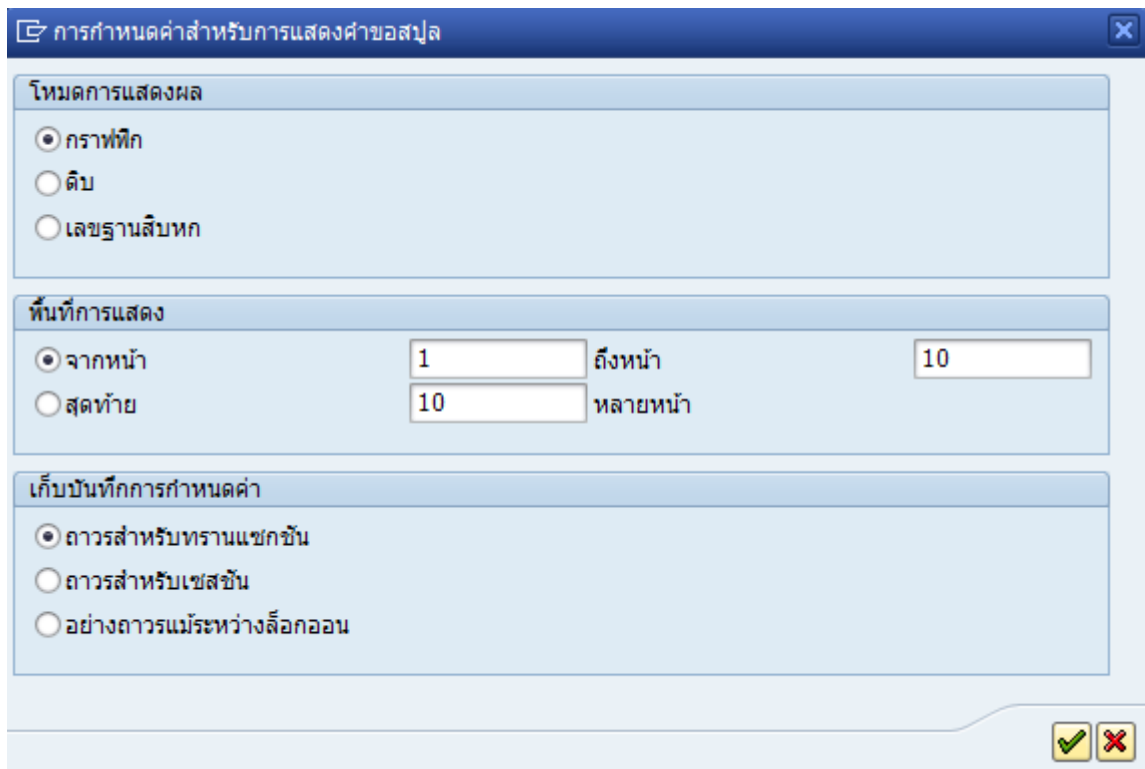
เลขที่สปุ่ม	ปก.	วันที่	เวลา	สถานะ	หน้า	ชื่อเรื่อง
<input type="checkbox"/> 7783		01.04.2019	11:34	-	2	LIST1S LOCL ZBUDE005_PTN



เลือกเมนู ไปที่ > แสดงค่าขอ > การกำหนดค่า





ณ หน้าจอ " การกำหนดค่าสำหรับการแสดงค่าขอสรุป " ในส่วนของ พื้นที่การแสดงผล เลือกจำนวนหน้าให้ครอบคลุมจำนวนหน้าของข้อมูลรายงาน จากนั้น เลือก



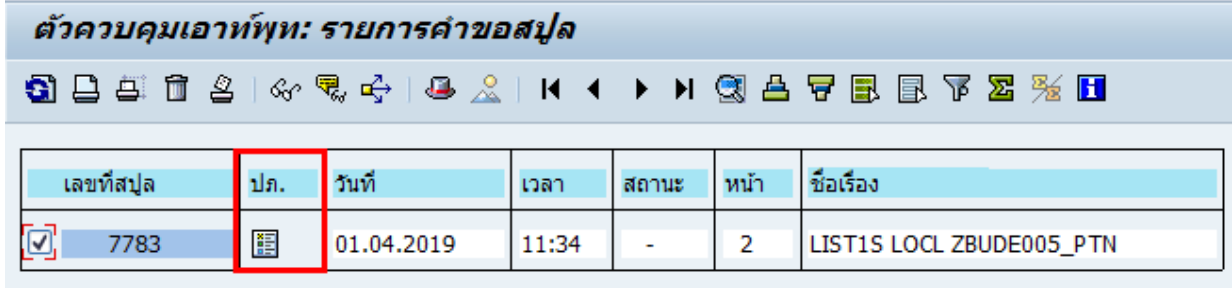



ณ หน้าจอ " Job Overview"

ให้เลือก Check box ที่รายการสรุป จากนั้น เลือก  เพื่อดูข้อมูลที่รันไว้ในสรุป

หรือคลิกเลือก ปก  เพื่อดูข้อมูลที่รันไว้ในสรุป

ตัวควบคุมเอาท์พุท: รายการค่าขอสรุป

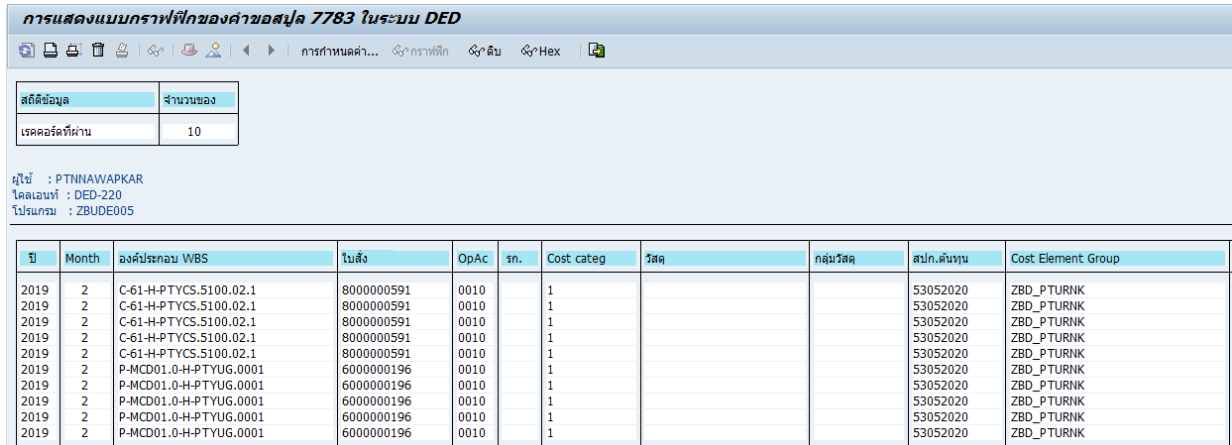


เลขที่สรุป	ปก.	วันที่	เวลา	สถานะ	หน้า	ชื่อเรื่อง
<input checked="" type="checkbox"/>		01.04.2019	11:34	-	2	LIST1S LOCL ZBUDE005_PTN

ณ หน้าจอ " การแสดงแบบกราฟฟิคของค่าขอสรุป <เลขที่สรุป> ในระบบ PED"

หน้าจอจะแสดงข้อมูลรายงานตามต้องการ

การแสดงผลแบบกราฟฟิคของค่าขอสรุป 7783 ในระบบ DED



ปี	Month	องค์ประกอบ WBS	ใบสั่ง	OpAc	รก.	Cost categ	วัสดุ	กลุ่มวัสดุ	สปก.ต้นทุน	Cost Element Group
2019	2	C-61-H-PTYCS.5100.02.1	8000000591	0010		1			53052020	ZBD_PTURNK
2019	2	C-61-H-PTYCS.5100.02.1	8000000591	0010		1			53052020	ZBD_PTURNK
2019	2	C-61-H-PTYCS.5100.02.1	8000000591	0010		1			53052020	ZBD_PTURNK
2019	2	C-61-H-PTYCS.5100.02.1	8000000591	0010		1			53052020	ZBD_PTURNK
2019	2	C-61-H-PTYCS.5100.02.1	8000000591	0010		1			53052020	ZBD_PTURNK
2019	2	P-MCD01.0-H-PTYUG.0001	6000000196	0010		1			53052020	ZBD_PTURNK
2019	2	P-MCD01.0-H-PTYUG.0001	6000000196	0010		1			53052020	ZBD_PTURNK
2019	2	P-MCD01.0-H-PTYUG.0001	6000000196	0010		1			53052020	ZBD_PTURNK
2019	2	P-MCD01.0-H-PTYUG.0001	6000000196	0010		1			53052020	ZBD_PTURNK
2019	2	P-MCD01.0-H-PTYUG.0001	6000000196	0010		1			53052020	ZBD_PTURNK
2019	2	P-MCD01.0-H-PTYUG.0001	6000000196	0010		1			53052020	ZBD_PTURNK



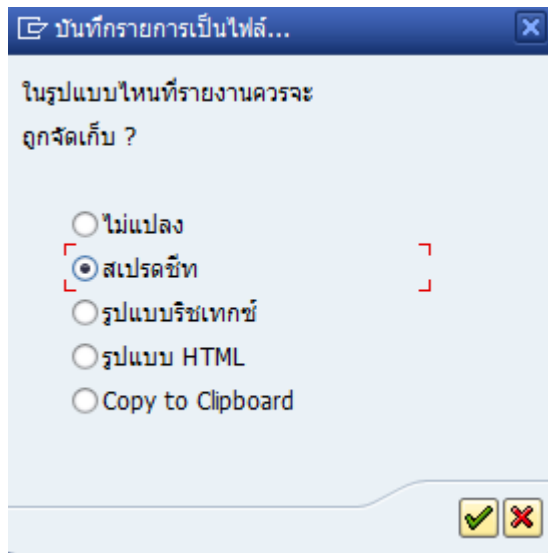
ณ หน้าจอ " การแสดงแบบกราฟฟิคของค่าขอสนปล <เลขที่สนปล> ในระบบ PED"

Export ข้อมูล ทำได้โดย คลิกเลือก



เลือก "ไม่แปลง" เพื่อทำการส่งออกเป็น Text File หรือ

เลือก "สเปรดชีท" เพื่อทำการส่งออกเป็น Excel file จากนั้นเลือก



ระบุชื่อและ Path ที่ต้องการ save file จากนั้นคลิกเลือก "Generate" ระบบจะทำการส่งออกไฟล์ไปยัง Directory ที่ระบุไว้



ข้อมูลรายงานจะถูกส่งออกเป็นไฟล์ไปยัง Directory ที่ระบุไว้ตามต้องการ



1.5 รูปแบบรายงาน/รายละเอียดของแต่ละคอลัมน์ที่แสดงในรายงาน

WBS Summary Extract for Budgets

ผู้ใช้ : PTNSUPAPRAT
 โฉลฉบับ : DED-220
 โปรแกรม : ZBUDE005

ปี	Month	องค์ประกอบ WBS	ใบสั่ง	OpAc	รณ.	Cost categ	ราคา	กลุ่มราคา	สปก.ต้นทุน	Cost Element Group
2019	1	P-DR103.0-A-LPGS2.LP82	6000000191	0010		1			53052020	ZBD_PTURNK
2019	1	P-DR103.0-A-LPGS2.LP82	6000000191	0010		1			53052020	ZBD_PTURNK
2019	1	P-DR103.0-A-LPGS2.LP82	6000000191	0010		1			53052020	ZBD_PTURNK
2019	1	P-DR103.0-A-LPGS2.LP82	6000000191	0010		1			53052020	ZBD_PTURNK
2019	1	P-DR103.0-A-LPGS2.LP82	6000000191	0010		1			53052020	ZBD_PTURNK
2019	1	P-DR103.0-E-MDHS7.MDB2	6000000198	0010		1			53052020	ZBD_PTURNK
2019	1	P-DR103.0-E-MDHS7.MDB2	6000000198	0010		1			53052020	ZBD_PTURNK
2019	1	P-DR103.0-E-MDHS7.MDB2	6000000198	0010		1			53052020	ZBD_PTURNK
2019	1	P-DR103.0-E-MDHS7.MDB2	6000000198	0010		1			53052020	ZBD_PTURNK
2019	1	P-DR103.0-E-MDHS7.MDB2	6000000198	0010		1			53052020	ZBD_PTURNK

WBS Summary Extract for Budgets

SourceFund	รณ.	WBS Plan Q	WBS Plan Price	ใบเสนอซื้อ	รณ.	PR Qty	PR Unit	PR Price/Unit	ผู้ขาย	เอกสารซื้อ	รณ.	PO Qty
LOCL	THB	1.000		1100000527	1	5000.000	LE	1.00	200047	3000001291	10	5000.000
LOCL	THB			1100000527	1				200047	3000001291	30	2000.000
LOCL	THB			1100000527	1				200047	3000001291	10	
LOCL	THB			1100000527	1				200047	3000001291	10	
LOCL	THB	1.000	10,000.00	1100000527	2	5000.000	LE	1.00	200047	3000001291	20	5000.000
LOCL	THB			1100000527	2				200047	3000001291	20	
LOCL	THB			1100000527	2				200047	3000001291	20	
LOCL	THB			1100000527	2				200047	3000001291	20	

WBS Summary Extract for Budgets

การไฟฟ้าส่วนภูมิภาค
WBS Summary Extract for Budgets

PO Unit	PO Price/Unit	PO Curr.	Contract No	BID No	Contract D	Contr.Stat	GR/IR Doc	GR/IR Dat
LE	1.00	THB		นายเมธี บางเจริญวงศ์		B	5200000045	31.10.201
LE	1.00	THB		นายเมธี บางเจริญวงศ์		B	5200000020	31.01.201
		THB		นายเมธี บางเจริญวงศ์		B	5200000050	30.11.201
		THB		นายเมธี บางเจริญวงศ์		B	5200000057	31.12.201
		THB		นายเมธี บางเจริญวงศ์		B	5200000020	31.01.201
LE	1.00	THB		นายเมธี บางเจริญวงศ์		B	5200000045	31.10.201
		THB		นายเมธี บางเจริญวงศ์		B	5200000050	30.11.201
		THB		นายเมธี บางเจริญวงศ์		B	5200000057	31.12.201
		THB		นายเมธี บางเจริญวงศ์		B	5200000020	31.01.201

WBS Summary Extract for Budgets

GR/IR Qty	GR/IR Unit	GR/IR Amount	GR/IR Curr	Pmt.Doc	Pmt.Date	Pmt.Curr	Last Year (Curr)	Last Year	YLM (C)
1000.000	LE	1,000.00	THB	2500000117	31.10.2018	THB	1,000.00	1,000.00	
1000.000	LE	1,000.00	THB	2500000027	31.01.2019	THB			
1000.000	LE	1,000.00	THB	2500000118	30.11.2018	THB	1,000.00	1,000.00	
1000.000	LE	1,000.00	THB	2500000119	31.12.2018	THB	1,000.00	1,000.00	
1000.000	LE	1,000.00	THB	2500000027	31.01.2019	THB			
1000.000	LE	1,000.00	THB	2500000117	31.10.2018	THB	1,000.00	1,000.00	
1000.000	LE	1,000.00	THB	2500000118	30.11.2018	THB	1,000.00	1,000.00	
1000.000	LE	1,000.00	THB	2500000119	31.12.2018	THB	1,000.00	1,000.00	
1000.000	LE	1,000.00	THB	2500000027	31.01.2019	THB			

WBS Summary Extract for Budgets

YLM (Curr)	YLM	This month (Curr)	This month	เงินล่วงหน้าคงเหลือ	เงินประกันค้ำจาย	โครงการ
		1,000.00	1,000.00	100.00	428.00-	P-DR103.0-A
				100.00	107.00-	P-DR103.0-A
		1,000.00	1,000.00			P-DR103.0-A
				100.00	428.00-	P-DR103.0-A
						P-DR103.0-E
						P-DR103.0-E
		1,000.00	1,000.00			P-DR103.0-E
						P-DR103.0-E



WBS Summary Extract for Budgets					
วันที่ : 29.03.2019					
เวลา : 15:19:09					
หน้าที่ : 1					
โครงการที่เหมาะสม	Region	Budget cat	Update dat	Update by	
P-DR103.0-A			29.03.2019	PTNSUPAPRAT	
P-DR103.0-A			29.03.2019	PTNSUPAPRAT	
P-DR103.0-A			29.03.2019	PTNSUPAPRAT	
P-DR103.0-A			29.03.2019	PTNSUPAPRAT	
P-DR103.0-A			29.03.2019	PTNSUPAPRAT	
P-DR103.0-E			29.03.2019	PTNSUPAPRAT	
P-DR103.0-E			29.03.2019	PTNSUPAPRAT	
P-DR103.0-E			29.03.2019	PTNSUPAPRAT	
P-DR103.0-E			29.03.2019	PTNSUPAPRAT	

คอลัมน์: ประกอบด้วยคอลัมน์ดังตาราง

No	Field	Description	คำอธิบาย	Remarks
1.	ปี		ปีบัญชีที่ระบุที่หน้าจอ	
2.	Month		งวดที่ระบุที่หน้าจอ	
3.	องค์ประกอบ WBS		องค์ประกอบ WBS	
4.	ใบสั่ง		แสดงเลขที่โครงการที่มีการบันทึกรายการเบิกจ่ายตามรหัส WBS ที่ระบุจากหน้าจอ	
5.	OpAc		แสดงเลขที่กิจกรรมของเลขที่โครงการที่มีการบันทึกรายการเบิกจ่ายตามรหัส WBS ที่ระบุจากหน้าจอ	
6.	รท.		แสดงเลขที่รายการของการสำรอง / ความต้องการที่สัมพันธ์กัน	
7.	Cost categ		แสดงประเภทของต้นทุน (Cost Category)	
8.	วัสดุ		แสดงเลขที่วัสดุ	
9.	กลุ่มวัสดุ		แสดงรหัสกลุ่มวัสดุ	
10.	สปก.ต้นทุน		แสดงส่วนประกอบต้นทุน	
11.	Cost Element Group		แสดงกลุ่มส่วนประกอบต้นทุน	
12.	SourceFund		แสดง Source of Fund	
13.	สง.		แสดงสกุลเงิน	
14.	WBS Plan Q		แสดงปริมาณประมาณการที่ระบุในแผนของกิจกรรมโครงการใน WBS ที่เรียกดูรายงาน	
15.	WBS Plan Price		แสดงราคาประมาณการที่ระบุในแผนของกิจกรรมโครงการใน WBS ที่เรียกดูรายงาน	
16.	ใบเสนอซื้อ		แสดงเลขที่ใบเสนอซื้อของ WBS ที่ระบุจากหน้าจอ	
17.	รท.		แสดงเลขที่รายการในใบเสนอซื้อ	
18.	PR Qty		แสดงปริมาณในใบเสนอซื้อ	
19.	PR Unit		แสดงหน่วยของปริมาณในใบเสนอซื้อ	
20.	PR Price/Unit		แสดงราคาต่อหน่วยของใบเสนอซื้อ	
21.	ผู้ขาย		แสดงเลขที่บัญชีของผู้ขายหรือเจ้าหนี้	
22.	เอกสารซื้อ		แสดงเอกสารจัดซื้อ	
23.	รท.		แสดงรายการของเอกสารจัดซื้อ	
24.	PO Qty		แสดงปริมาณในเอกสารจัดซื้อ	
25.	PO Unit		แสดงหน่วยของปริมาณในเอกสารจัดซื้อ	
26.	PO Price/Unit		แสดงราคาต่อหน่วยของเอกสารจัดซื้อ	
27.	PO Curr.		แสดงสกุลเงินในเอกสารจัดซื้อ	
28.	Contract No		แสดงเลขที่อ้างอิงของท่านที่อยู่ในส่วนหัวของเอกสารจัดซื้อ แท้กับการติดต่อสื่อสาร	



No	Field Description	คำอธิบาย	Remarks
29.	BID No	แสดงชื่อตัวแทนขายที่อยู่ในส่วนหัวของเอกสารจัดซื้อ แทบการติดต่อสื่อสาร	
30.	Contract D	แสดงวันที่ลงนามในสัญญา (Contract sign date) อยู่ในส่วนหัวของเอกสารจัดซื้อ แทบข้อมูลลูกค้า	
31.	Contr.Stat	แสดง Contract Status	
32.	GR/IR Doc	แสดงเลขที่เอกสาร GR/IR - กรณีทำรับสินค้าโดยยังไม่ตั้งหนี้ จะแสดงเป็นเลขที่เอกสารวัสดุ - กรณีมีการตั้งหนี้แล้วจะแสดงเอกสารตั้งหนี้ทางบัญชี	
33.	GR/IR Date	แสดงวันที่บันทึกรายการ GR/IR - กรณีทำรับสินค้าโดยยังไม่ตั้งหนี้ จะแสดงวันที่ทำการรับสินค้า - กรณีมีการตั้งหนี้แล้วจะแสดงวันที่บันทึกตั้งหนี้	
34.	GR/IR Qty	แสดงปริมาณในเอกสาร GR/IR	
35.	GR/IR Unit	แสดงหน่วยของปริมาณในเอกสาร GR/IR	
36.	GR/IR Amount	แสดงจำนวนเงินในเอกสาร GR/IR	
37.	GR/IR Curr	แสดงสกุลเงินในเอกสารจัดซื้อ	
38.	Pmt.Doc	แสดงเลขที่เอกสารทำจ่าย	
39.	Pmt.Date	แสดงวันที่บันทึกเอกสารทำจ่าย	
40.	Pmt.Curr	แสดงสกุลเงินในเอกสารทำจ่าย	
41.	Last Year (Curr)	แสดงค่าจ่ายจริงปีก่อนหน้าที่เรียกรายงาน (สกุลเงินตามเอกสาร)	
42.	Last Year	แสดงค่าจ่ายจริงปีก่อนหน้าที่เรียกรายงาน (สกุลเงิน THB)	
43.	YLM (Curr)	แสดงค่าจ่ายจริงปีที่เรียกรายงานตั้งแต่วันที่ 1 มกราคม จนถึงเดือนก่อนหน้าที่เรียกรายงาน (สกุลเงินตามเอกสาร)	
44.	YLM	แสดงค่าจ่ายจริงปีที่เรียกรายงานตั้งแต่วันที่ 1 มกราคม จนถึงเดือนก่อนหน้าที่เรียกรายงาน (สกุลเงิน THB)	
45.	This month (Curr)	แสดงค่าจ่ายจริงปีและเดือนที่เรียกรายงาน (สกุลเงินตามเอกสาร)	
46.	This month	แสดงค่าจ่ายจริงปีและเดือนที่เรียกรายงาน (สกุลเงิน THB)	
47.	เงินล่วงหน้าคงเหลือ	แสดงค่าเงินล่วงหน้าที่บันทึกการบัญชีแยกประเภททั่วไปพิเศษ (Special GL "C") และระบุเลขที่ PO/PO Item ที่อ้างอิง WBS ที่เรียกดูรายงาน	
48.	เงินประกันค้างจ่าย	แสดงค่าเงินประกันผลงานที่บันทึกการบัญชีแยกประเภททั่วไปพิเศษ (Special GL "T") และระบุเลขที่ PO/PO Item ที่อ้างอิง WBS ที่เรียกดูรายงาน	
49.	โครงการที่เหมาะสม	รหัสโครงการของข้อมูลที่ดึงมาแสดง	
50.	Region	แสดงพื้นที่โดยดึงค่าจากรหัส WBS ตามลำดับของรหัสที่ตั้งได้จากตาราง ZBD001	
51.	Budget cat	แสดงประเภทของงบประมาณโดยดึงค่าจากตาราง ZBD001	
52.	Update dat	วันที่เปลี่ยนแปลงครั้งล่าสุดของวันที่เรียกรายงานโดยจะอัปเดตค่าในตาราง ZBD103	เฉพาะกรณีไม่ได้เลือกค่า test run
53.	Update by	ชื่อของผู้ไปยื่นขอเบคโดยจะอัปเดตค่าในตาราง ZBD103	เฉพาะกรณีไม่ได้เลือกค่า test run



1.6 รายละเอียดเพิ่มเติม
N/A