คู่มือปฏิบัติงาน

ZBUDR092

Payment List of WBS

รายงานผลการเบิกจ่ายค่าใช้จ่ายต่างๆ

Version 0002

PORTALNET
A Member Of SAMART TELCOMS

ประวัติเอกสาร (Document Control)

สร้างโดย **Author(s)**	นางสุภัคจิตต์ สินาโรจน์ ที่ปรึกษา
เจ้าของกระบวนการ **Document Owner**	นางสาวอรุณวรรณ สิงห์ทองวรรณ์ อก.พก.
ชื่อไฟล์ **File Name**	TN-BO-FMS-BUDR092-รายงานผลการเบิกจ่ายค่าใช้จ่ายต่างๆ-0002
วันที่สร้าง **Created**	23 เมษายน 2561
แก้ไขครั้งสุดท้ายเมื่อ **Last Edited**	2 เมษายน 2562
จำนวนหน้า **Number of Pages**	21
หมายเหตุ **Comments**	DCR No. PTN-62-005

เวอร์ชัน (Version)	**วันที่แก้ไขเอกสาร (Revision Date)**	**แก้ไขโดย (Reviser)**	**คำอธิบายรายการที่แก้ไข (Revision Description)**
0001	30 สิงหาคม 2559	สุภัคจิตต์	Creation of TN
0002	2 เมษายน 2562	นวพรรณ	จัดทำเอกสารคู่มือปฏิบัติงาน DCR No. PTN-62-005 - เพิ่มเงื่อนไข PO ที่ Selection Screen - ปรับปรุงโปรแกรมให้รองรับกรณีสัญญาที่มีการจ่ายเงินล่วงหน้าและเงินประกันผลงาน

เห็นชอบโดย (Approval by)	**บทบาทในโครงการ (Role)**	**วันที่เห็นชอบ (Approval Date)**	**ลายเซ็นผู้เห็นชอบ (Approval Signature)**
นางสาวจันทร์ตรี เติมกลิ่นจันทร์	นกง.7 ผปป. กปง.		
นายศุภวิชญ์ พุทธนารัตน์	นบช.5 ผปป. กปง.		
นางชนิกา โกยสันติสุข	ชผ.บง.กพก.		
นางสาวปานแก้ว อารยางกูร	ผู้ช่วยผู้จัดการโครงการฯ – บริษัท พอร์ทัลเน็ท จำกัด		
นางสาวสุภาภรณ์ รัตธนภาส	ผู้ตรวจสอบ Quality Control โครงการฯ – บริษัท พอร์ทัลเน็ท จำกัด		
นางสาวนวพรรณ กรุณาสุเมตตา	ผู้จัดทำคู่มือปฏิบัติงานโครงการฯ – บริษัท พอร์ทัลเน็ท จำกัด		

สารบัญ (Table of Contents)

1 รายงานผลการเบิกจ่ายค่าใช้จ่ายต่างๆ 5

1.1 คำอธิบาย 5

1.2 วิธีการเข้าใช้งาน 5

1.3 วิธีการกรอกค่าที่หน้าจอ 5

1.4 วิธีการประมวลผล 6

1.5 รูปแบบรายงานราย/ละเอียดของแต่ละคอลัมน์ที่แสดงในรายงาน 13

1.6 รายละเอียดเพิ่มเติม 21

คู่มือการใช้ระบบงาน
รายงานผลการเบิกจ่ายค่าใช้จ่ายต่างๆ
(ZBUDR092)

1 รายงานผลการเบิกจ่ายค่าใช้จ่ายต่างๆ

1.1 คำอธิบาย

รายงานผลการเบิกจ่ายค่าใช้จ่ายต่างๆ (ZBUDR092) เป็นรายงานที่แสดงข้อมูลทั้งการเบิกจ่ายการจัดซื้อพัสดุประเภทต่างๆ และการเบิกจ่ายค่าใช้จ่ายที่เกิดขึ้น สำหรับงบทุกประเภททั้งที่มีการคุมงบประมาณรายปี และคุมงบประมาณ

1.2 วิธีการเข้าใช้งาน

ผ่านทาง (Menu Path)	เมนู SAP > รายงาน/แบบฟอร์ม/Interface/ตาราง ที่เขียนเพิ่ม การบัญชี (FI) > รายงาน (Reports) > งบประมาณ (BUD Reports) > รายงานงบประมาณ > รายงานงบประมาณลงทุน > ZBUDR092 - รายงานผลการเบิกจ่ายค่าใช้จ่ายต่างๆ
รหัสการทำรายการ (Transaction Code)	ZBUDR092

1.3 วิธีการกรอกค่าที่หน้าจอ

ณ หน้าจอ "ZBUDR092 – รายงานผลการเบิกจ่ายค่าใช้จ่ายต่างๆ" ระบุข้อมูลตามต้องการ

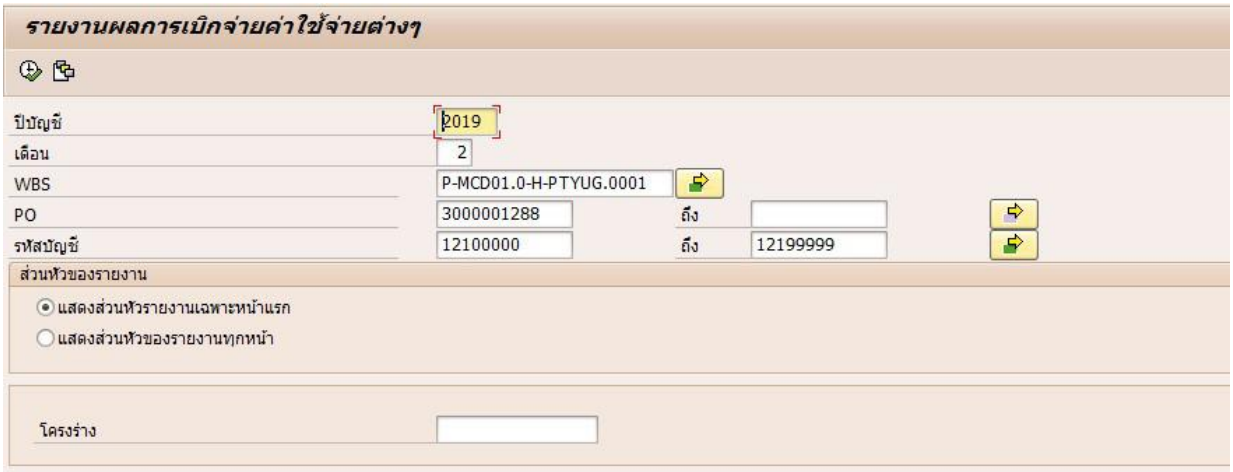

รายการข้อมูล	คำอธิบาย	ประเภท	วิธีปฏิบัติ	หมายเหตุ
<u>เงื่อนไขการแสดงข้อมูล</u>				
ปีบัญชี	ปีบัญชีของรายงาน	R	ระบุค่าปีบัญชีที่ต้องการเรียกรายงาน	ค่าตั้งต้น "ปีปัจจุบัน"
เดือน	งวดเดือนของรายงาน	R	ระบุค่างวดเดือนที่ต้องการเรียกรายงาน	ค่าตั้งต้น "เดือนปัจจุบัน"

รายการข้อมูล	คำอธิบาย	ประเภท	วิธีปฏิบัติ	หมายเหตุ
WBS	รหัสองค์ประกอบ WBS ที่ต้องการแสดงในรายงาน	R	ระบุค่าองค์ประกอบ WBS ที่เป็นหัวโหนดที่ต้องการให้แสดงผลในรายงาน	สามารถระบุค่าในรูปแบบ Pattern เหมือน CJ20N ได้
PO	เอกสารจัดซื้อที่ต้องการเรียกรายงาน	O	ระบุเลขที่เอกสารจัดซื้อที่ต้องการให้แสดงผลในรายงาน	
รหัสบัญชี	รหัสบัญชีที่ต้องการแสดงในรายงาน	R	ระบุค่ารหัสบัญชีที่ต้องการให้รายงานดึงข้อมูลมาแสดงผล	ค่าตั้งต้น "12100000 ถึง 12199999 และ 50000000 ถึง 59999999 ยกเว้น 53051020, 55010010,55020020"
<u>ส่วนหัวของรายงาน</u>				
แสดงส่วนหัวรายงานเฉพาะหน้าแรก	กำหนดรูปแบบส่วนหัวของรายงาน	ต้องเลือก 1 ทางเลือก	เลือกเมื่อต้องการให้รายงานแสดงส่วนหัวรายงานเฉพาะหน้าแรก	
แสดงส่วนหัวของรายงานทุกหน้า			เลือกเมื่อต้องการให้รายงานแสดงส่วนหัวของรายงานทุกหน้า	
โครงร่าง	โครงร่างของรายงาน	O	ระบุค่าโครงร่างของรายงานที่ต้องการ	

(หมายเหตุ : จากตารางข้างต้น , ที่คอลัมน์ "ประเภท"; "R"=ต้องระบุเสมอ, "O"=สามารถเลือกได้, "C"=ระบุตามเงื่อนไข)

1.4 วิธีการประมวลผล

ณ หน้าจอ "ZBUDR092 – รายงานผลการเบิกจ่ายค่าใช้จ่ายต่างๆ"

หลังจากระบุค่าหน้าจอตามที่ต้องการแล้ว เลือก Menu Bar : โปรแกรม > ดำเนินการในแบ็คกราวน์

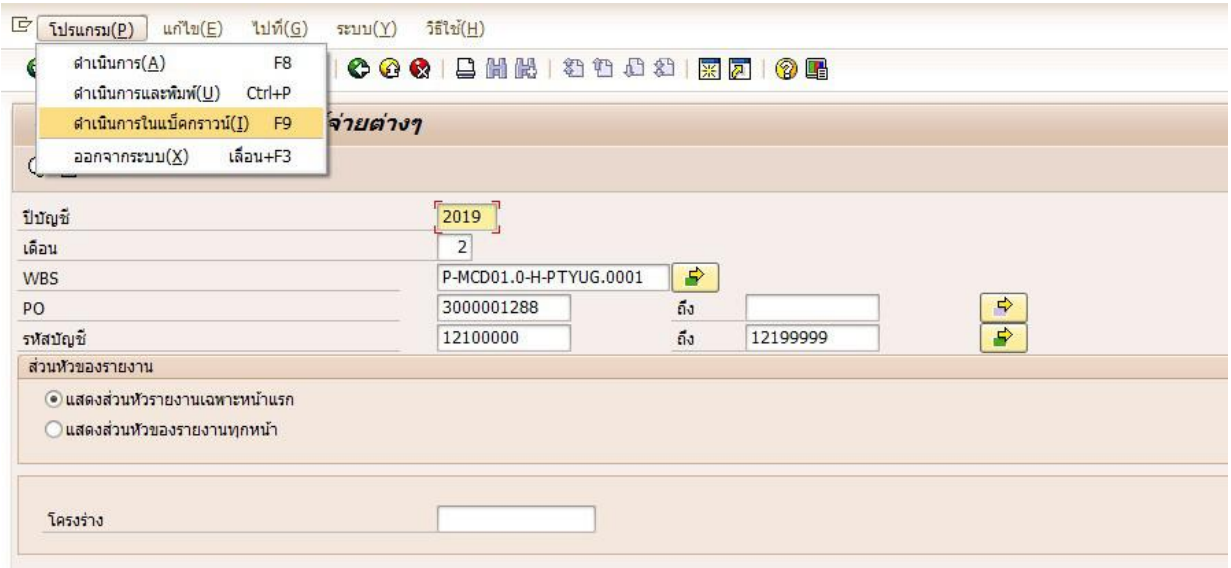

ณ หน้าจอ " พารามิเตอร์การพิมพ์แบบแบคกราวน์ "เลือก ✔ หรือ Enter

PORTALNET A Member Of SAMART TELCOMS

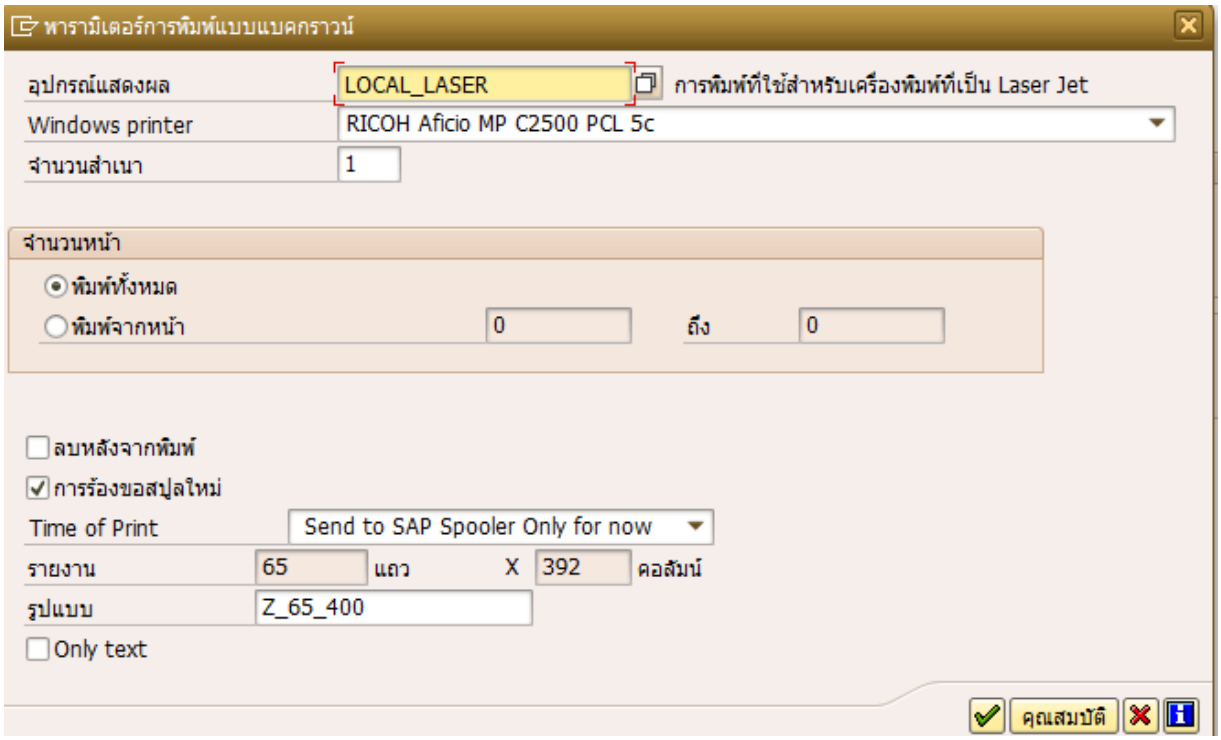

ณ หน้าจอ " Start Time "

เลือก Immediate เพื่อประมวลผลทันที และกด Save

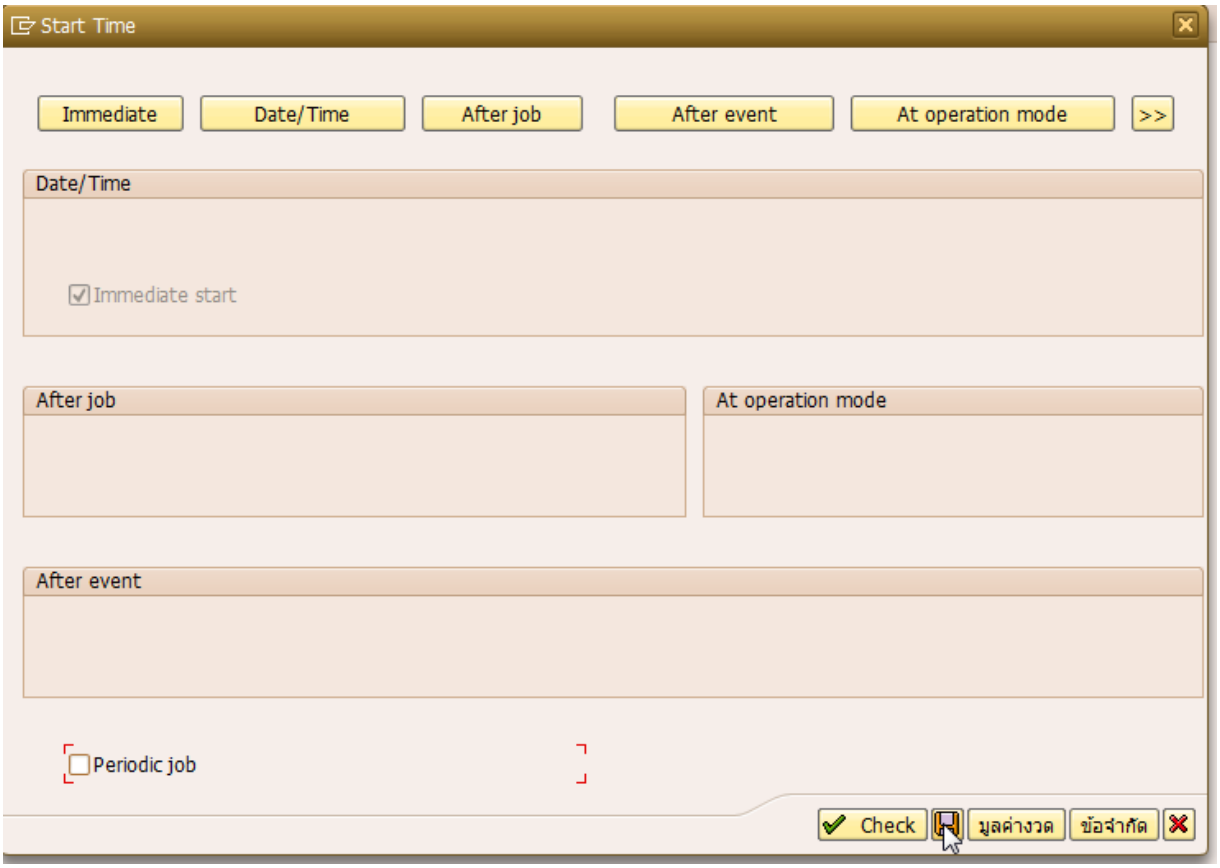

PORTALNET
A Member Of SAMART TELCOMS

จากนั้นให้ไปดูผลลัพธ์ของการประมวลผล ที่ T-code : SM37

ณ หน้าจอ " Simple Job Selection"

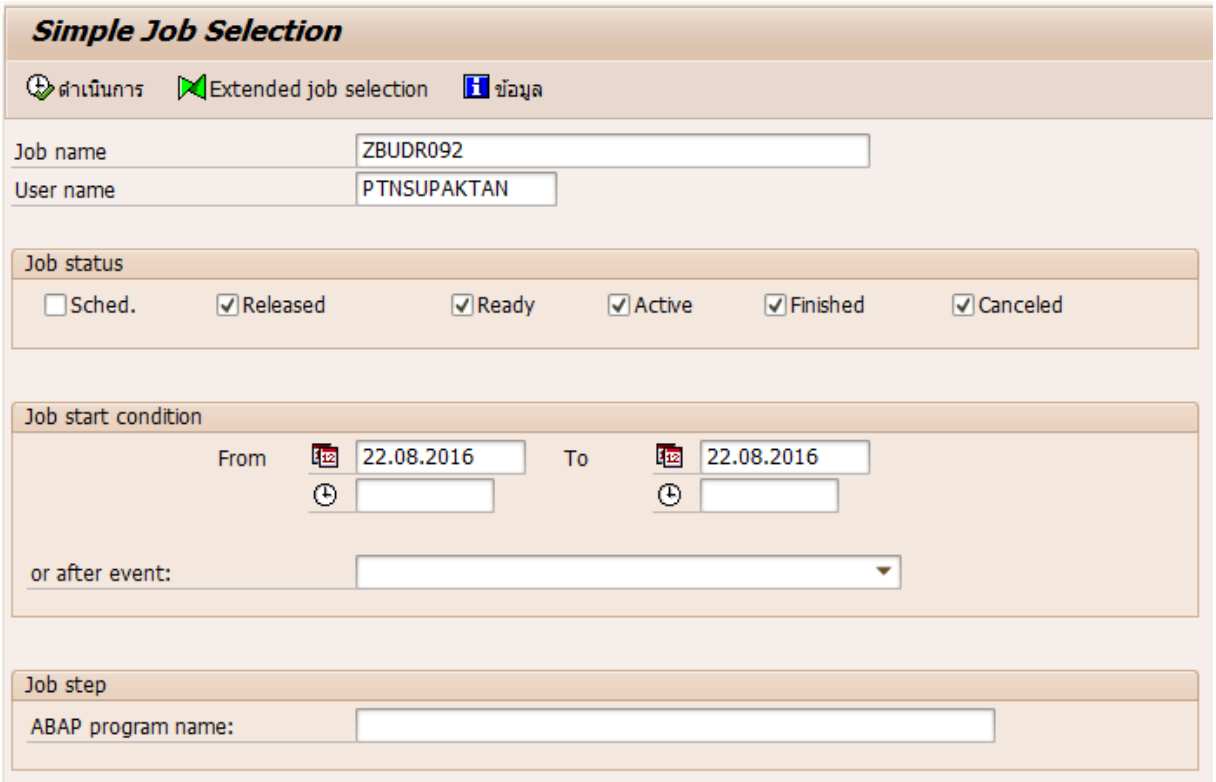

ชื่อฟิลด์	คำอธิบาย	R/O/C	สิ่งที่ต้องทำและค่าที่ต้องใช้	หมายเหตุ
Job name	ชื่อของ Job ที่ทำการรัน	R	ระบุค่า "ZBUDR092"	
User name	ชื่อของผู้ใช้งานที่รัน Job นี้	R	ระบุชื่อผู้รันรายงาน	
Job start condition				
From	จากวันที่	R	ระบุวันที่เริ่มต้นที่รัน Job	
To	ถึงวันที่	R	ระบุวันที่สิ้นสุดที่รัน Job	

="R" ;"C/O/R" ที่คอลัมน์ , จากตารางข้างต้น : หมายเหตุ)ต้องระบุเสมอระบุตาม="C" ,สามารถเลือกได้="O" , (เงื่อนไข

กดปุ่ม ดำเนินการ เพื่อดูผลลัพธ์ของ Job ที่รัน โดยสถานะของการประมวลผลมีรายละเอียด ดังนี้

- Active หมายถึง อยู่ระหว่างการประมวลผล
- Complete หมายถึง ประมวลผลสำเร็จเรียบร้อยแล้ว
- Canceled หมายถึง ประมวลผลผิดพลาด

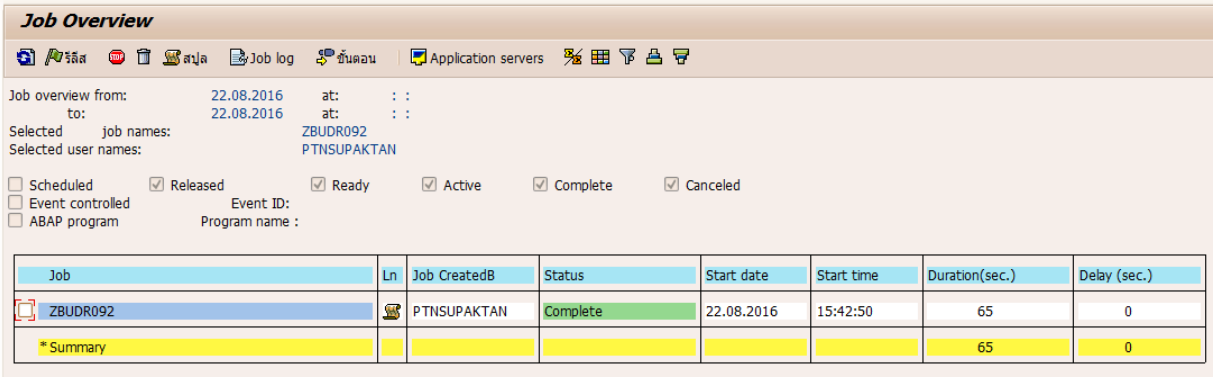

ณ หน้าจอ " Job Overview"

เมื่อประมวลผลรายงานเรียบร้อยแล้ว โดยสถานะของการประมวลผลเป็น Complete ให้เลือก Check box ที่ Job ที่ต้องการดูรายงาน และกดเลือกสปูล สปูล เพื่อดูข้อมูลรายงาน

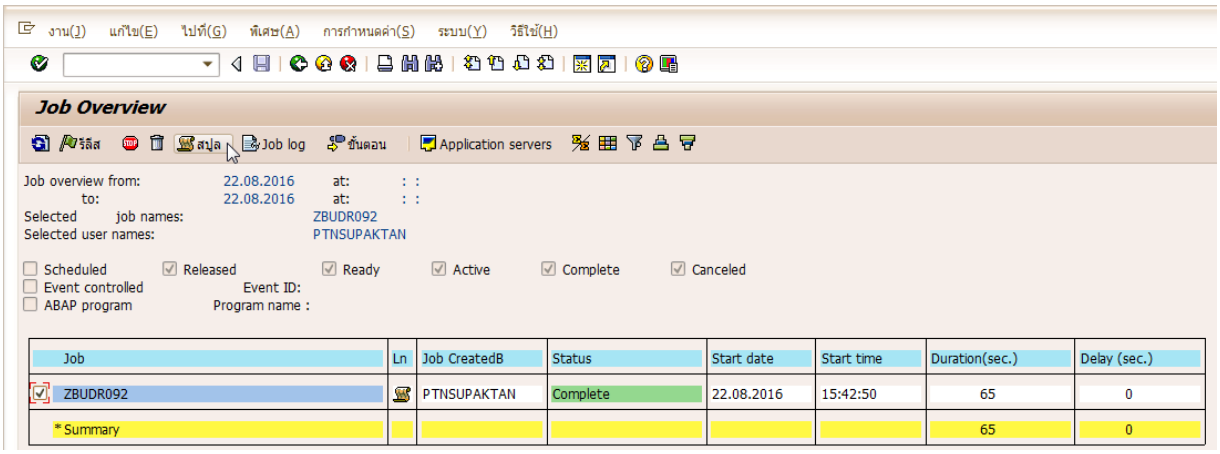

ณ หน้าจอ "ตัวควบคุมเอาท์พุท: รายการคำขอสปูล"

ตรวจสอบจำนวนหน้าทั้งหมดของรายงาน

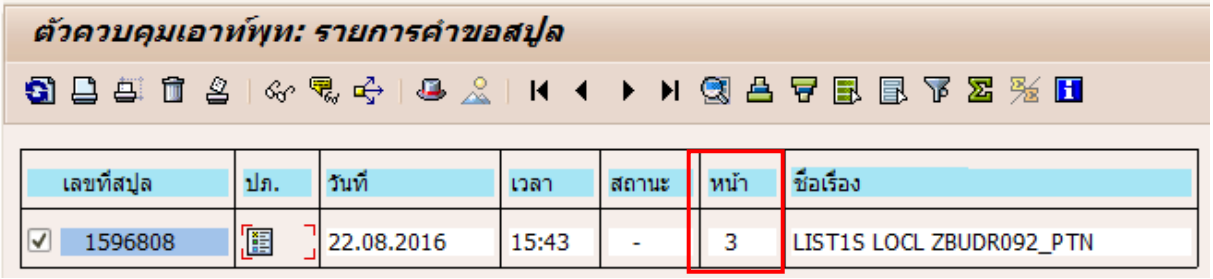

เลือกเมนู ไปที่ > แสดงคำขอ > การกำหนดค่า

PORTALNET
A Member Of SAMART TELCOMS

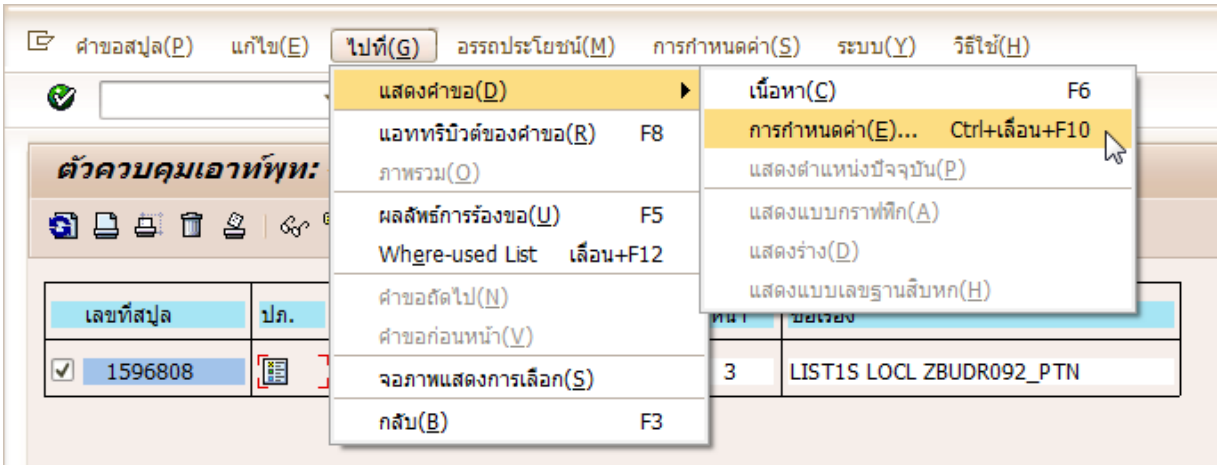

ณ หน้าจอ " การกำหนดค่าสำหรับการแสดงคำขอสปูล" ในส่วนของ พื้นที่การแสดง เลือกจำนวนหน้าให้ครอบคลุมจำนวนหน้าของข้อมูลรายงาน จากนั้น เลือก

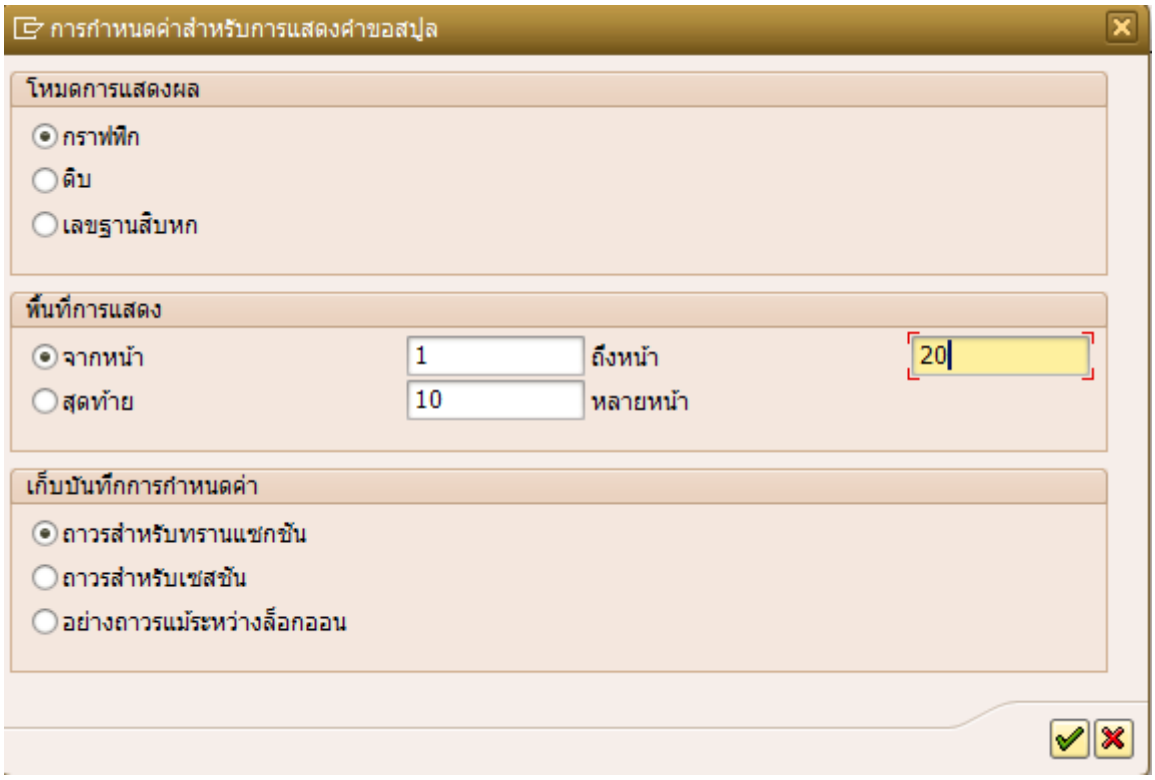

ณ หน้าจอ " Job Overview"

ให้เลือก Check box ที่รายการสปูล จากนั้น เลือก เพื่อดูข้อมูลที่รันไว้ในสปูล

หรือคลิกเลือก ปภ . เพื่อดูข้อมูลที่รันไว้ในสปูล

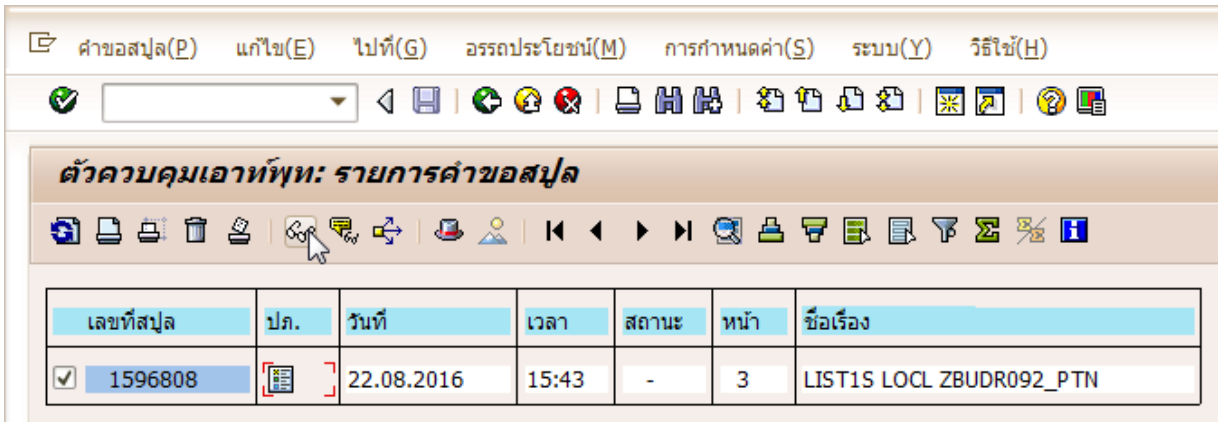

ณ หน้าจอ " การแสดงแบบกราฟฟิกของคำขอสปูล *<เลขที่สปูล>* ในระบบ PED"

หน้าจอจะแสดงข้อมูลรายงานตามต้องการ

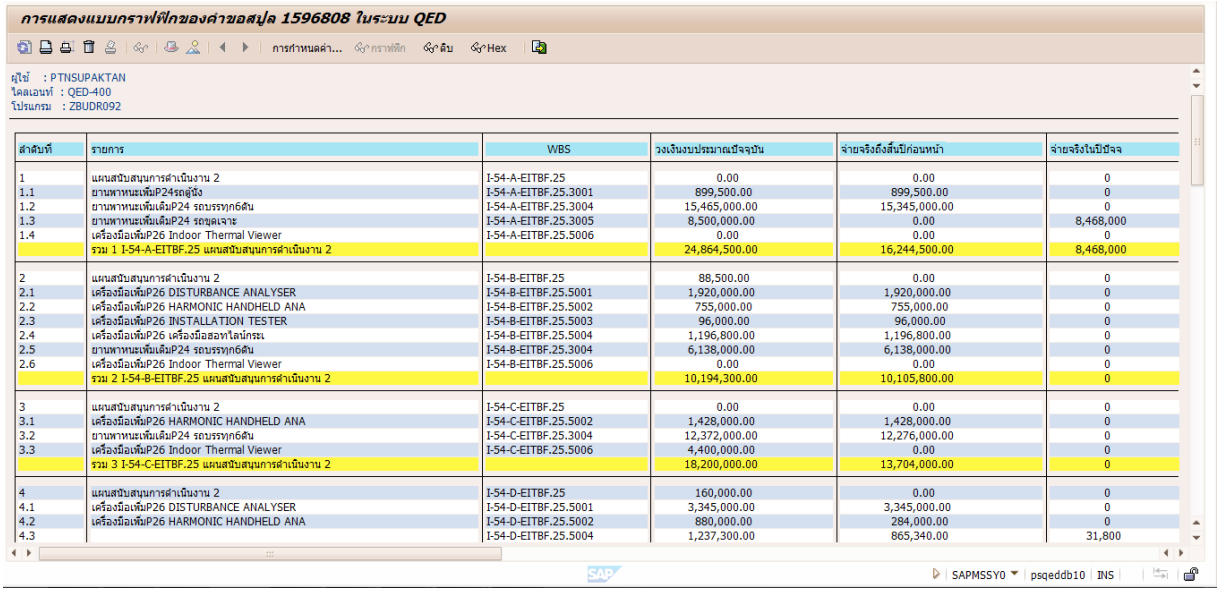

การแสดงแบบกราฟฟิกของคำขอสปูล 1596808 ในระบบ QED

ผู้ใช้ : PTNSUPAKTAN
ไคลเอนท์ : QED-400
โปรแกรม : ZBUDR092

ลำดับที่	รายการ	WBS	วงเงินงบประมาณปีจุบัน	จ่ายจริงถึงสิ้นปีก่อนหน้า	จ่ายจริงในปีปัจจุ
1	แผนสนับสนุนการดำเนินงาน 2	I-54-A-EITBF.25	0.00	0.00	0
1.1	ยานพาหนะเพิ่มP24รถอู่ซิง	I-54-A-EITBF.25.3001	899,500.00	899,500.00	0
1.2	ยานพาหนะเพิ่มเติมP24 รถบรรทุก6ล้น	I-54-A-EITBF.25.3004	15,465,000.00	15,345,000.00	0
1.3	ยานพาหนะเพิ่มเติมP24 รถขุดเจาะ	I-54-A-EITBF.25.3005	8,500,000.00	0.00	8,468,000
1.4	เครื่องมือเพิ่มP26 Indoor Thermal Viewer	I-54-A-EITBF.25.5006	0.00	0.00	0
	รวม 1 I-54-A-EITBF.25 แผนสนับสนุนการดำเนินงาน 2		24,864,500.00	16,244,500.00	8,468,000
2	แผนสนับสนุนการดำเนินงาน 2	I-54-B-EITBF.25	88,500.00	0.00	0
2.1	เครื่องมือเพิ่มP26 DISTURBANCE ANALYSER	I-54-B-EITBF.25.5001	1,920,000.00	1,920,000.00	0
2.2	เครื่องมือเพิ่มP26 HARMONIC HANDHELD ANA	I-54-B-EITBF.25.5002	755,000.00	755,000.00	0
2.3	เครื่องมือเพิ่มP26 INSTALLATION TESTER	I-54-B-EITBF.25.5003	96,000.00	96,000.00	0
2.4	เครื่องมือเพิ่มP26 เครื่องมือสอทไลน์กระแ	I-54-B-EITBF.25.5004	1,196,800.00	1,196,800.00	0
2.5	ยานพาหนะเพิ่มเติมP24 รถบรรทุก6ล้น	I-54-B-EITBF.25.3004	6,138,000.00	6,138,000.00	0
2.6	เครื่องมือเพิ่มP26 Indoor Thermal Viewer	I-54-B-EITBF.25.5006	0.00	0.00	0
	รวม 2 I-54-B-EITBF.25 แผนสนับสนุนการดำเนินงาน 2		10,194,300.00	10,105,800.00	0
3	แผนสนับสนุนการดำเนินงาน 2	I-54-C-EITBF.25	0.00	0.00	0
3.1	เครื่องมือเพิ่มP26 HARMONIC HANDHELD ANA	I-54-C-EITBF.25.5002	1,428,000.00	1,428,000.00	0
3.2	ยานพาหนะเพิ่มเติมP24 รถบรรทุก6ล้น	I-54-C-EITBF.25.3004	12,372,000.00	12,276,000.00	0
3.3	เครื่องมือเพิ่มP26 Indoor Thermal Viewer	I-54-C-EITBF.25.5006	4,400,000.00	0.00	0
	รวม 3 I-54-C-EITBF.25 แผนสนับสนุนการดำเนินงาน 2		18,200,000.00	13,704,000.00	0
4	แผนสนับสนุนการดำเนินงาน 2	I-54-D-EITBF.25	160,000.00	0.00	0
4.1	เครื่องมือเพิ่มP26 DISTURBANCE ANALYSER	I-54-D-EITBF.25.5001	3,345,000.00	3,345,000.00	0
4.2	เครื่องมือเพิ่มP26 HARMONIC HANDHELD ANA	I-54-D-EITBF.25.5002	880,000.00	284,000.00	0
4.3		I-54-D-EITBF.25.5004	1,237,300.00	865,340.00	31,800

ณ หน้าจอ " การแสดงแบบกราฟฟิกของคำขอสปูล <เลขที่สปูล> ในระบบ PED"

Export ข้อมูล ทำได้โดย คลิกเลือก

เลือก "ไม่แปลง" เพื่อทำการส่งออกเป็น Text File หรือ

เลือก "สเปรดชีท" เพื่อทำการส่งออกเป็น Excel file จากนั้นเลือก

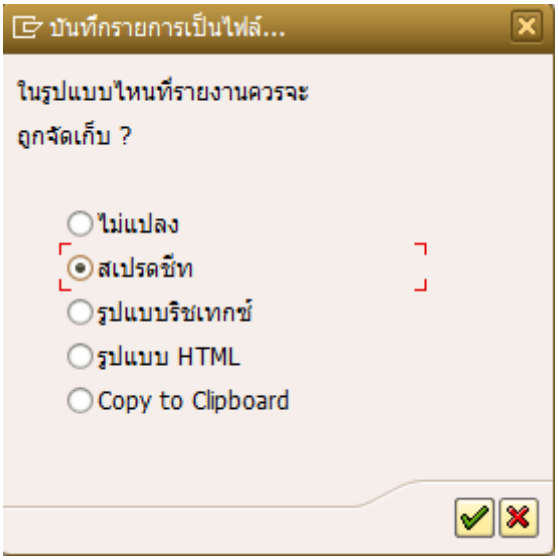

ระบุชื่อและ Path ที่ต้องการ save file จากนั้นคลิกเลือก "Generate" ระบบจะทำการส่งออกไฟล์ไปยัง Directory ที่ระบุไว้

ข้อมูลรายงานจะถูกส่งออกเป็นไฟล์ไปยัง Directory ที่ระบุไว้ตามต้องการ

1.5 รูปแบบรายงาน/รายละเอียดของแต่ละคอลัมน์ที่แสดงในรายงาน

รายงานผลการเบิกจ่ายค่าใช้จ่ายต่างๆ

ผู้ใช้ : PTNNAWAPKAR
ไคลเอนท์ : DED-220
โปรแกรม : ZBUDR092

ลำดับที่	รายการ	WBS	วงเงินงบประมาณปัจจุบัน	จ่ายจริงอื่นๆถึงสิ้นปีก่อนหน้า
1	ภายนอก บริษัทฯ ลงทุนทั้งหมด	C-61-H-PTYCS.5100.02.1	50,000.00	300.00
	รวม 1 C-61-H-PTYCS.5100.02.1 ภายนอก บริษัทฯ ลงทุนทั้งหมด		50,000.00	300.00
2	งานก่อสร้างฯ	I-62-Z-HVTXX.CH.0001	50,000.00	300.00
	รวม 2 I-62-Z-HVTXX.CH.0001 งานก่อสร้างฯ		50,000.00	300.00
	รวมทั้งสิ้น		100,000.00	600.00

รายงานผลการเบิกจ่ายค่าใช้จ่ายต่างๆ

จ่ายจริงPOถึงสิ้นปีก่อนหน้า	รวมจ่ายจริงถึงสิ้นปีก่อนหน้า	จ่ายจริงอื่นๆปีปัจจุบัน	จ่ายจริงPOปีปัจจุบัน	รวมจ่ายจริงปีปัจจุบัน	รวมจ่ายจริง
6,000.00	6,300.00	100.00	2,000.00	2,100.00	8,400.00
6,000.00	6,300.00	100.00	2,000.00	2,100.00	8,400.00
6,000.00	6,300.00	100.00	2,000.00	2,100.00	8,400.00
6,000.00	6,300.00	100.00	2,000.00	2,100.00	8,400.00
12,000.00	12,600.00	200.00	4,000.00	4,200.00	16,800.00

รายงานผลการเบิกจ่ายค่าใช้จ่ายต่างๆ

การไฟฟ้าส่วนภูมิภาค
รายงานผลการเบิกจ่ายค่าใช้จ่ายต่างๆ
ณ วันที่ 31.01.2019

เงินล่วงหน้าปีก่อนหน้า	เงินประกันปีก่อนหน้า	เงินล่วงหน้าปีปัจจุบัน	เงินประกันปีปัจจุบัน	เงินล่วงหน้าคงเหลือ	เงินประกันค้างจ่าย
400.00	(642.00)	(200.00)	(214.00)	200.00	(856.00)
400.00	(642.00)	(200.00)	(214.00)	200.00	(856.00)
400.00	(642.00)	(200.00)	(214.00)	200.00	(856.00)
400.00	(642.00)	(200.00)	(214.00)	200.00	(856.00)
800.00	(1,284.00)	(400.00)	(428.00)	400.00	(1,712.00)

รายงานผลการเบิกจ่ายค่าใช้จ่ายต่างๆ

รวมจ่ายทั้งสิ้นปีก่อนหน้า	รวมจ่ายทั้งสิ้นปีปัจจุบัน	รวมจ่ายทั้งสิ้น	งบประมาณหักรวมจ่ายทั้งสิ้น	PO หักรวมจ่ายจริง PO	งบประมาณหักรวมจ่ายจริง
6,058.00	1,686.00	7,744.00	42,256.00	2,656.00	41,600.00
6,058.00	1,686.00	7,744.00	42,256.00	2,656.00	41,600.00
6,058.00	1,686.00	7,744.00	42,256.00	2,656.00	41,600.00
6,058.00	1,686.00	7,744.00	42,256.00	2,656.00	41,600.00
12,116.00	3,372.00	15,488.00	84,512.00	5,312.00	83,200.00

รายงานผลการเบิกจ่ายค่าใช้จ่ายต่างๆ

วันที่ : 29.03.2019
เวลา : 17:07:40
หน้าที่ : 1

รวมจ่ายจริง	IR-คงเหลือ	GR-คงเหลือ	วงเงินผูกพันในระบบ SAP	PO-คงเหลือ	PR-คงเหลือ	วงเงินคงเหลือยังไม่ดำเนินการ	สถานะ	วันที่สร้าง
41,600.00	0.00	0.00	41,600.00	2,000.00	0.00	39,600.00	REL BUDG AVAC NTUP // B2	26.02.2019
41,600.00	0.00	0.00	41,600.00	2,000.00	0.00	39,600.00		
41,600.00	0.00	0.00	41,600.00	2,000.00	0.00	39,600.00	REL BUDG AVAC // B2	26.02.2019
41,600.00	0.00	0.00	41,600.00	2,000.00	0.00	39,600.00		
83,200.00	0.00	0.00	83,200.00	4,000.00	0.00	79,200.00		

No	Field Description	คำอธิบาย	Remarks
1.	ลำดับที่	เลขเรียงลำดับตามลำดับชั้นของ WBS	
2.	รายการ	ข้อความคำอธิบายแบบสั้นของ WBS	
3.	WBS	แสดงรหัสองค์ประกอบ WBS	
4.	วงเงินงบประมาณปัจจุบัน	งบประมาณปัจจุบันโดยรวมทั้งหมดสำหรับ WBS ที่มีการกำหนดงบประมาณแบบโดยรวม และแสดงงบประมาณปัจจุบันรายปีสะสมจนถึงปีที่ระบุในหน้าจอ สำหรับ WBS ที่มีการกำหนดงบประมาณแบบรายปี	กรณีที่ WBS มีการกำหนดงบประมาณไว้ทั้งโดยรวมและรายปี ให้ถือว่า WBS นั้นๆ มีการกำหนดงบประมาณเป็นโดยรวม โดยการแสดงค่าในรายงานสำหรับ WBS ที่เป็นหัวโหนดจะแสดงเฉพาะมูลค่าของ WBS นั้นๆ
5.	จ่ายจริงอื่นๆถึงสิ้นปีก่อนหน้า	มูลค่าการชำระเงินที่ไม่ได้มาจาก PO จนถึงปีก่อนหน้าปีบัญชีจากหน้าจอ	
6.	จ่ายจริงPOถึงสิ้นปีก่อนหน้า	มูลค่าการชำระเงินที่มาจาก PO จนถึงปีก่อนหน้าปีบัญชีจากหน้าจอ	
7.	รวมจ่ายจริงถึงสิ้นปีก่อนหน้า	มูลค่าการชำระเงินสะสมจนถึงปีก่อนหน้าปีบัญชีจากหน้าจอ	
8.	จ่ายจริงอื่นๆปีปัจจุบัน	มูลค่าการชำระเงินที่ไม่ได้มาจาก PO ในปีบัญชีจากหน้าจอ	
9.	จ่ายจริงPOปีปัจจุบัน	มูลค่าการชำระเงินที่มาจาก PO ในปีบัญชีจากหน้าจอ	
10.	รวมจ่ายจริงปีปัจจุบัน	มูลค่าการชำระเงินในปีบัญชีจากหน้าจอ	
11.	รวมจ่ายจริง	จ่ายจริงถึงสิ้นปีก่อนหน้า + จ่ายจริงในปีปัจจุบัน	
12.	เงินล่วงหน้าปีก่อนหน้า	แสดงค่าเงินล่วงหน้าที่บันทึกรายการบัญชีแยกประเภททั่วไปพิเศษ (Special GL) C และระบุเลขที่ PO/PO Item ที่อ้างอิง WBS ที่เรียกดูรายงาน และบันทึกในปีก่อนหน้าปีที่เรียกรายงาน	
13.	เงินประกันปีก่อนหน้า	แสดงค่าเงินประกันผลงานที่บันทึกรายการบัญชีแยกประเภททั่วไปพิเศษ (Special GL) T และระบุเลขที่ PO/PO Item ที่อ้างอิง WBS ที่เรียกดูรายงาน และบันทึกในปีก่อนหน้าปีที่เรียกรายงาน	
14.	เงินล่วงหน้าปีปัจจุบัน	แสดงค่าเงินล่วงหน้าที่บันทึกรายการบัญชีแยกประเภททั่วไปพิเศษ (Special GL) C และระบุเลขที่ PO/PO Item ที่อ้างอิง WBS ที่เรียกดูรายงาน และบันทึกในปีที่เรียกรายงาน	
15.	เงินประกันปีปัจจุบัน	แสดงค่าเงินประกันผลงานที่บันทึกรายการบัญชีแยกประเภททั่วไปพิเศษ (Special GL) T และระบุเลขที่ PO/PO Item ที่อ้างอิง WBS ที่เรียกดูรายงาน และบันทึกในปีที่เรียกรายงาน	

PORTALNET
A Member Of SAMART TELCOMS

16.	เงินล่วงหน้าคงเหลือ	แสดงมูลค่ารวมเงินล่วงหน้าที่บันทึกรายการบัญชีแยกประเภททั่วไปพิเศษ (Special GL) C และระบุเลขที่ PO/PO Item ที่อ้างอิง WBS ที่เรียกดูรายงาน	
17.	เงินประกันค้างจ่าย	แสดงมูลค่ารวมค่าเงินประกันผลงานที่บันทึกรายการบัญชีแยกประเภททั่วไปพิเศษ (Special GL) T และระบุเลขที่ PO/PO Item ที่อ้างอิง WBS ที่เรียกดูรายงาน	
18.	รวมจ่ายทั้งสิ้นปีก่อนหน้า	รวมจ่ายจริงถึงสิ้นปีก่อนหน้า + เงินล่วงหน้าปีก่อนหน้า + เงินประกันปีก่อนหน้า	
19.	รวมจ่ายทั้งสิ้นปีปัจจุบัน	รวมจ่ายจริงปีปัจจุบัน + เงินล่วงหน้าปีปัจจุบัน + เงินประกันปีปัจจุบัน	
20.	รวมจ่ายทั้งสิ้น	รวมจ่ายจริงถึงสิ้นปีก่อนหน้า + รวมจ่ายจริงปีปัจจุบัน	
21.	งบประมาณหักรวมจ่ายทั้งสิ้น	วงเงินงบประมาณปัจจุบัน หักด้วย รวมจ่ายทั้งสิ้น	
22.	PO หักรวมจ่ายจริง PO	วงเงิน PO – จ่ายจริง PO ถึงสิ้นปีก่อนหน้า – จ่ายจริง PO ปีปัจจุบัน – เงินล่วงหน้าคงเหลือ – เงินประกันค้างจ่าย	
23.	งบประมาณหักรวมจ่ายจริง	วงเงินงบประมาณปัจจุบัน หักด้วย รวมจ่ายจริง	
24.	IR-คงเหลือ	มูลค่าตั้งหนี้ (IR) ที่ยังไม่ได้ทำการจ่ายชำระเงิน (PAYMENT)	
25.	GR-คงเหลือ	มูลค่ารับของ (GR) ที่ยังไม่ได้ตั้งหนี้ (IR)	
26.	วงเงินผูกพันในระบบ SAP	วงเงินคงเหลือ หักด้วย IR-คงเหลือ หักด้วย GR คงเหลือ	
27.	PO-คงเหลือ	มูลค่าใบสั่งซื้อ (PO) ที่ยังไม่ได้รับของ (GR) หรือ ตั้งหนี้ (IR)	
28.	PR-คงเหลือ	มูลค่าใบเสนอซื้อ (PR) ที่ยังไม่ได้ทำใบสั่งซื้อ (PO)	
29.	วงเงินคงเหลือยังไม่ดำเนินการ	วงเงินผูกพันใน SAP หักด้วย PO-คงเหลือ หักด้วย PR คงเหลือ	
30.	สถานะ	สถานะของระบบ // สถานะของผู้ใช้	
31.	วันที่สร้าง	วันที่สร้าง WBS	

1. ลำดับที่ : เลขเรียงลำดับตามลำดับชั้นของ WBS เช่น 1, 1.1, 1.1.1 เป็นต้น

2. รายการ : ข้อความคำอธิบายแบบสั้นของ WBS โดยรายงานจะแสดงข้อความคำอธิบายของ WBS ตามที่แสดงในหน้าจอตัวสร้างโครงการ (T-Code : CJ20N)

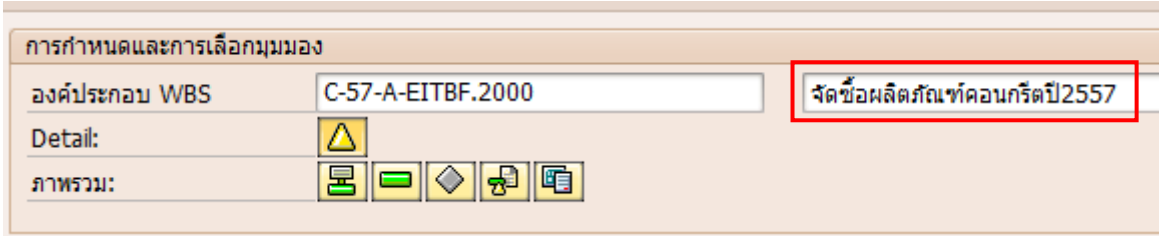

3. WBS : แสดงรหัสองค์ประกอบ WBSตามลำดับชั้น โดยรายงานจะแสดงข้อมูลทุก WBS ตามลำดับชั้นที่แสดงในหน้าจอตัวสร้างโครงการ (T-Code : CJ20N) ไม่ว่า WBS นั้นๆ จะมีค่าหรือไม่ หรือมีสถานะใดก็ตาม โดย WBS ที่ระบุจากหน้าจอรายงาน หมายถึง หัวโหนดเสมอ เช่น ระบุ WBS C-57-A-EITBF.2000 ที่หน้าจอ รายงานจะแสดงข้อมูลของ WBS ตามลำดับชั้น ดังนี้

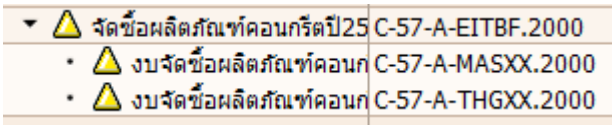

4. วงเงินงบประมาณปัจจุบัน : งบประมาณปัจจุบันโดยรวมทั้งหมดสำหรับ WBS ที่มีการกำหนดงบประมาณแบบโดยรวม และแสดงงบประมาณปัจจุบันรายปีสะสมจนถึงปีที่ระบุในหน้าจอ สำหรับ WBS ที่มีการกำหนดงบประมาณแบบรายปี กรณีที่ WBS มีการกำหนดงบประมาณไว้ทั้งโดยรวมและรายปี ให้ถือว่า WBS นั้นๆ มีการกำหนดงบประมาณเป็นโดยรวม โดยการแสดงค่าในรายงานสำหรับ WBS ที่เป็นหัวโหนดจะแสดงเฉพาะมูลค่าของ WBS นั้นๆ โดยสามารถตรวจสอบได้ค่า ที่กระจายได้ ในหน้าจอแสดงงบประมาณเริ่มต้น (T-Code : CJ31)

Lev	องค์ประกอบ WBS	งบประมาณ	สกุลเงิ...	งบประมาณปัจจุบัน	ที่จัดสรร	ที่กระจายได้
3	C-57-A-EITBF.2000	11,000,000.00	THB	10,006,470.00	1,006,470.00	9,000,000.00
4	C-57-A-MASXX.2000	1,000,000.00	THB	6,470.00	0.00	6,470.00
4	C-57-A-THGXX.2000	1,000,000.00	THB	1,000,000.00	0.00	1,000,000.00

5. จ่ายจริงอื่นๆถึงสิ้นปีก่อนหน้า : มูลค่าการชำระเงินที่ไม่ได้มาจาก PO จนถึงปีก่อนหน้าปีบัญชีจากหน้าจอ

6. จ่ายจริงPOถึงสิ้นปีก่อนหน้า : มูลค่าการชำระเงินที่มาจาก PO จนถึงปีก่อนหน้าปีบัญชีจากหน้าจอ

7. รวมจ่ายจริงถึงสิ้นปีก่อนหน้า : มูลค่าการชำระเงินสะสมจนถึงปีก่อนหน้าปีบัญชีจากหน้าจอ

8. จ่ายจริงอื่นๆปีปัจจุบัน : มูลค่าการชำระเงินที่ไม่ได้มาจาก PO ในปีบัญชีจากหน้าจอ

9. จ่ายจริงPOปีปัจจุบัน : มูลค่าการชำระเงินที่มาจาก PO ในปีบัญชีจากหน้าจอ

10. รวมจ่ายจริงปีปัจจุบัน : มูลค่าการชำระเงินในปีบัญชีจากหน้าจอ

11. รวมจ่ายจริง : จ่ายจริงถึงสิ้นปีก่อนหน้า + จ่ายจริงในปีปัจจุบัน

12. เงินล่วงหน้าปีก่อนหน้า : แสดงค่าเงินล่วงหน้าที่บันทึกรายการบัญชีแยกประเภททั่วไปพิเศษ (Special GL) C และระบุเลขที่ PO/PO Item ที่อ้างอิง WBS ที่เรียกดูรายงาน และบันทึกในปีก่อนหน้าปีที่เรียกรายงาน

13. เงินประกันปีก่อนหน้า : แสดงค่าเงินประกันผลงานที่บันทึกรายการบัญชีแยกประเภททั่วไปพิเศษ (Special GL) T และระบุเลขที่ PO/PO Item ที่อ้างอิง WBS ที่เรียกดูรายงาน และบันทึกในปีก่อนหน้าปีที่เรียกรายงาน

14. เงินล่วงหน้าปีปัจจุบัน : แสดงค่าเงินล่วงหน้าที่บันทึกรายการบัญชีแยกประเภททั่วไปพิเศษ (Special GL) C และระบุเลขที่ PO/PO Item ที่อ้างอิง WBS ที่เรียกดูรายงาน และบันทึกในปีที่เรียกรายงาน

15. เงินประกันปีปัจจุบัน : แสดงค่าเงินประกันผลงานที่บันทึกรายการบัญชีแยกประเภททั่วไปพิเศษ (Special GL) T และระบุเลขที่ PO/PO Item ที่อ้างอิง WBS ที่เรียกดูรายงาน และบันทึกในปีที่เรียกรายงาน

16. เงินล่วงหน้าคงเหลือ : แสดงมูลค่ารวมเงินล่วงหน้าที่บันทึกรายการบัญชีแยกประเภททั่วไปพิเศษ (Special GL) C และระบุเลขที่ PO/PO Item ที่อ้างอิง WBS ที่เรียกดูรายงาน

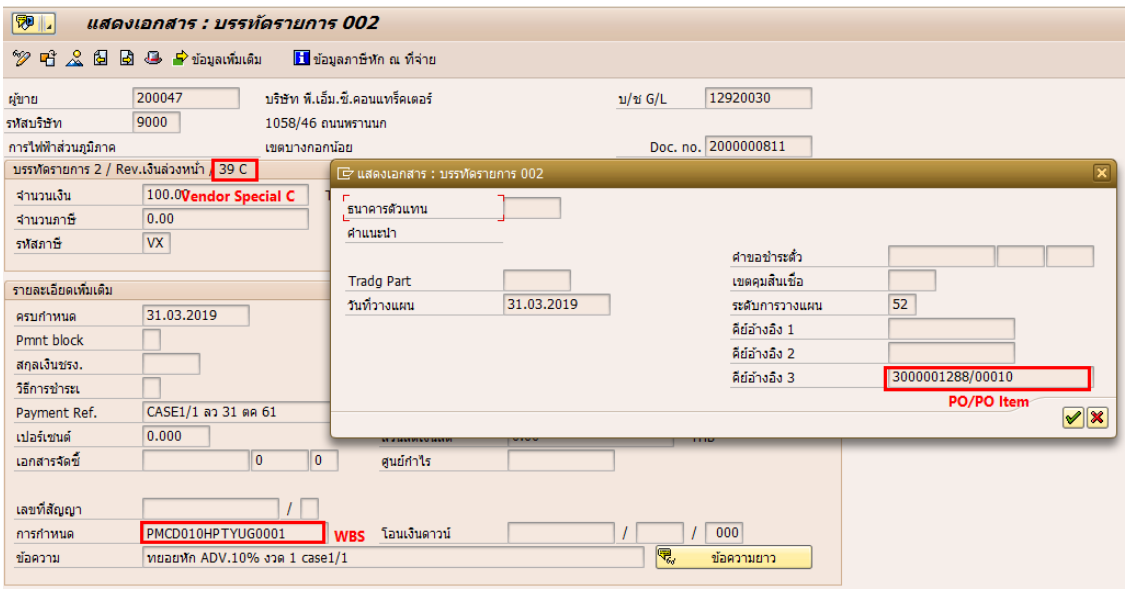

17. เงินประกันค้างจ่าย : แสดงมูลค่ารวมค่าเงินประกันผลงานที่บันทึกรายการบัญชีแยกประเภททั่วไปพิเศษ (Special GL) T และระบุเลขที่ PO/PO Item ที่อ้างอิง WBS ที่เรียกดูรายงาน

PORTALNET
A Member Of SAMART TELCOMS

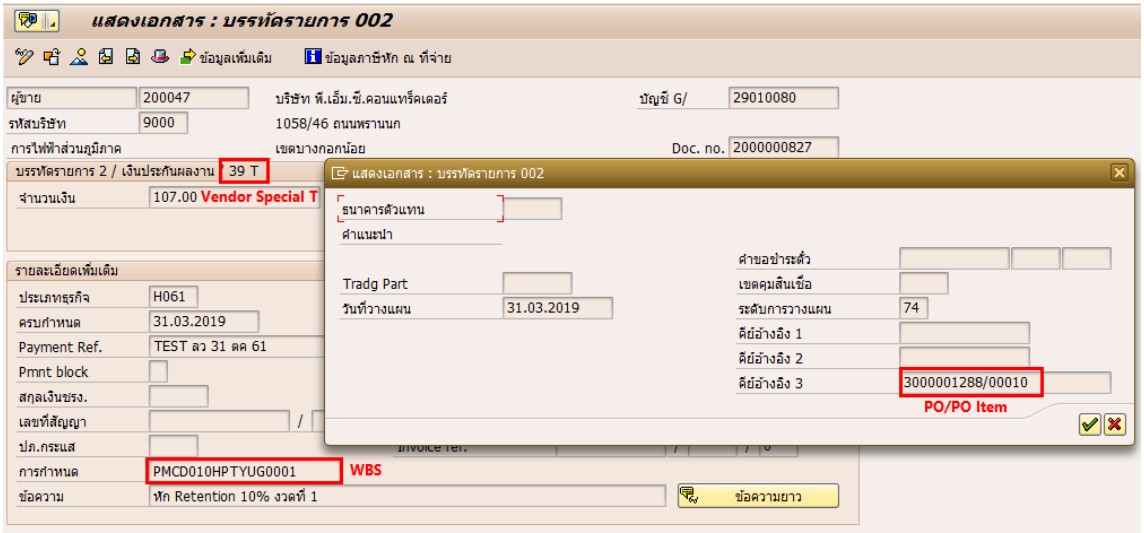

18. รวมจ่ายทั้งสิ้นปีก่อนหน้า : รวมจ่ายจริงถึงสิ้นปีก่อนหน้า + เงินล่วงหน้าปีก่อนหน้า + เงินประกันปีก่อนหน้า

19. รวมจ่ายทั้งสิ้นปีปัจจบัน : รวมจ่ายจริงปีปัจจุบัน + เงินล่วงหน้าปีปัจจุบัน + เงินประกันปีปัจจุบัน

20. รวมจ่ายทั้งสิ้น : รวมจ่ายจริงถึงสิ้นปีก่อนหน้า + รวมจ่ายจริงปีปัจจุบัน

21. งบประมาณหักรวมจ่ายทั้งสิ้น : วงเงินงบประมาณปัจจุบัน หักด้วย รวมจ่ายทั้งสิ้น

22. PO หักรวมจ่ายจริง PO : วงเงิน PO - จ่ายจริง PO ถึงสิ้นปีก่อนหน้า – จ่ายจริง PO ปีปัจจุบัน – เงินล่วงหน้าคงเหลือ – เงินประกันค้างจ่าย

23. งบประมาณหักรวมจ่ายจริง : วงเงินงบประมาณปัจจุบัน หักด้วย รวมจ่ายจริง

24. IR-คงเหลือ : มูลค่าตั้งหนี้ (IR) ที่ยังไม่ได้ทำการจ่ายชำระเงิน (PAYMENT) โดยจะดึงข้อมูลทั้งรายการตั้งหนี้ที่อ้างอิงใบสั่งซื้อ และรายการตั้งหนี้ทั้งตั้งหนี้ไม่อ้างอิงใบสั่งซื้อ (เช่น ตั้งหนี้ผ่านจากหน้าจอบันทึกใบกำกับสินค้าผู้ขาย F-43) มาคำนวณ IR คงเหลือด้วย

25. GR-คงเหลือ : มูลค่ารับของ (GR) ที่ยังไม่ได้ตั้งหนี้ (IR)

26. วงเงินผูกพันในระบบ SAP : วงเงินคงเหลือ หักด้วย IR-คงเหลือ หักด้วย GR คงเหลือ

27. PO-คงเหลือ : มูลค่าใบสั่งซื้อ (PO) ที่ยังไม่ได้รับของ (GR) หรือ ตั้งหนี้ (IR)

28. PR-คงเหลือ : มูลค่าใบเสนอซื้อ (PR) ที่ยังไม่ได้ทำใบสั่งซื้อ (PO)

29. วงเงินคงเหลือยังไม่ดำเนินการ : วงเงินผูกพันใน SAP หักด้วย PO-คงเหลือ หักด้วย PR คงเหลือ

30. สถานะ : สถานะของระบบ // สถานะของผู้ใช้ โดยเป็นสถานะปัจจุบันในขณะประมวลผลรายงาน ตามที่แสดงในหน้าจอตัวสร้างโครงการ (T-Code : CJ20N) ดังตัวอย่างเช่น

PORTALNET
A Member Of SAMART TELCOMS

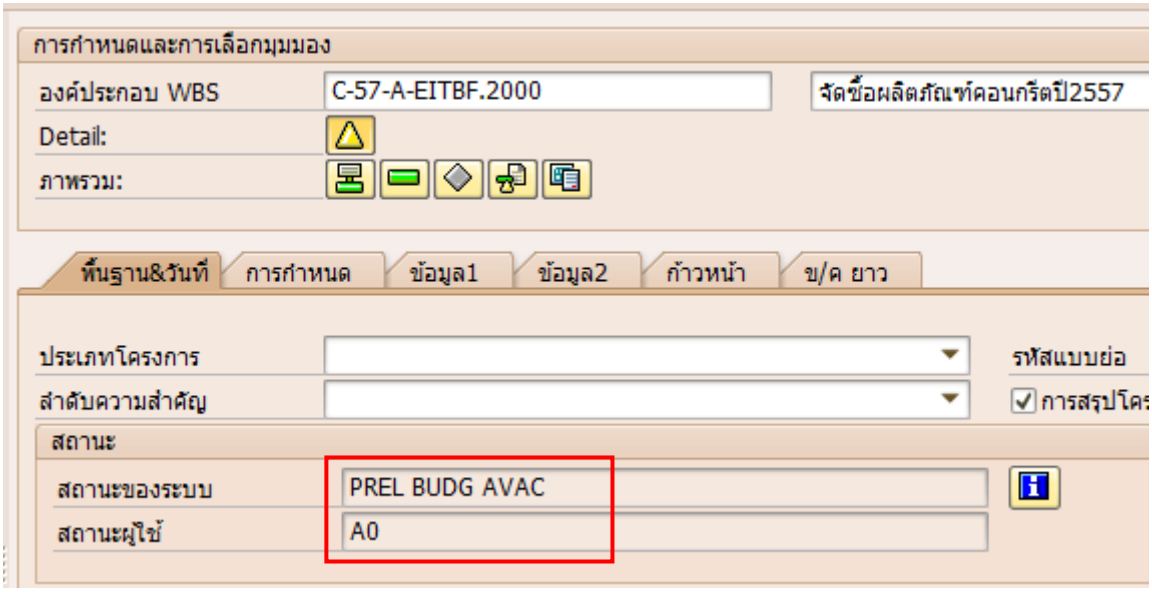

31. วันที่สร้าง : วันที่สร้าง WBS โดยจะแสดงวันที่สร้าง WBS ตามที่แสดงในหน้าจอตัวสร้างโครงการ (T-Code : CJ20N) ดังตัวอย่างเช่น

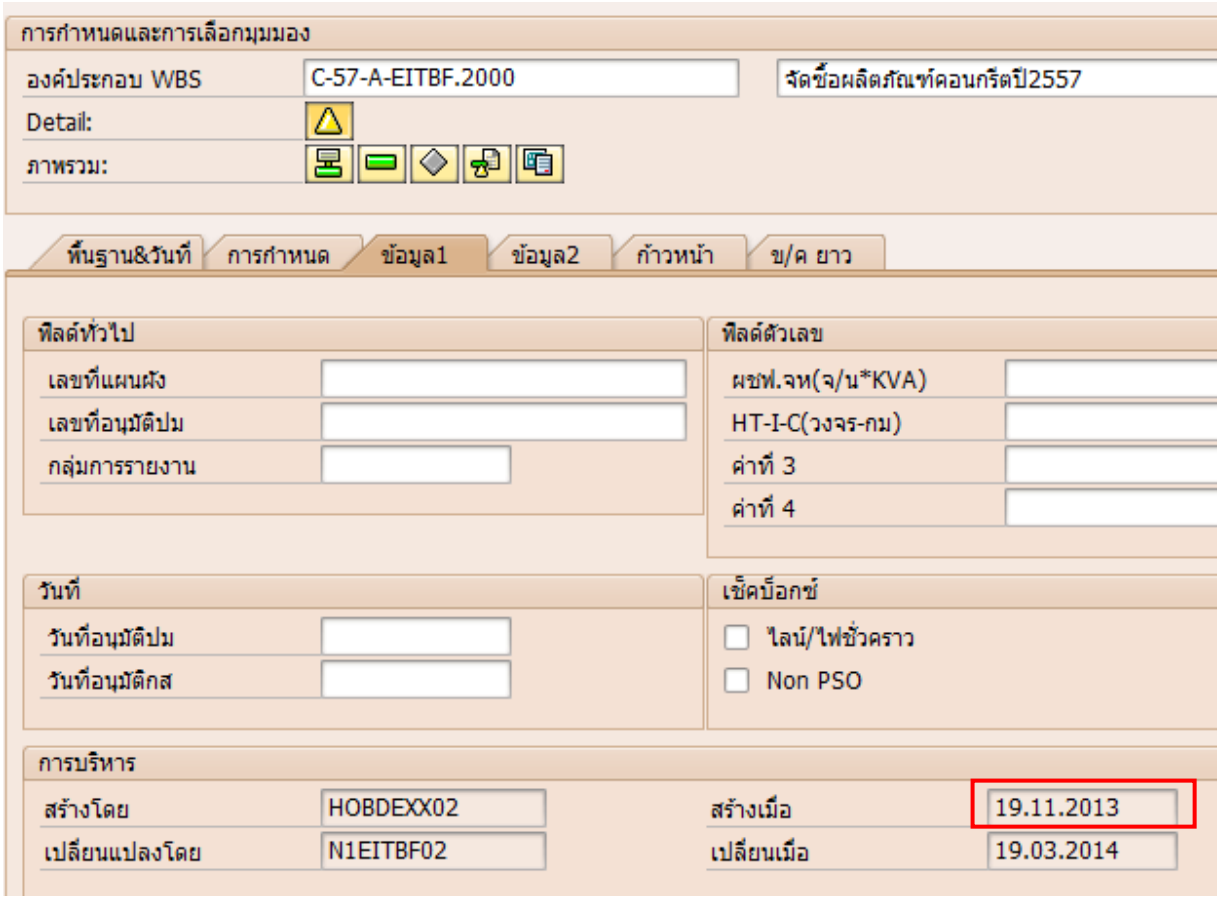

32. รายงานจะแสดงเลขที่องค์ประกอบ WBS และเลขที่ใบสั่งซื้อ-รายการ สำหรับกรณี IR ย้อนหลัง ในส่วนท้ายของรายงาน เช่น

ตั้งหนี้ (IR ย้อนหลัง)

C-57-A-CH2XX.1000	3000874472-21
C-57-A-MHSXX.1000	3000869283-1

1.6 รายละเอียดเพิ่มเติม

1) รายงานจะแสดงข้อมูลทั้งการเบิกจ่ายการจัดซื้อพัสดุประเภทต่างๆ และการเบิกจ่ายค่าใช้จ่ายของ WBS ตามที่ผู้ใช้งานระบุรหัสบัญชีที่หน้าจอ โดยผู้ใช้งานสามารถระบุ WBS ได้ทุกประเภทงบ และตามรหัสบัญชีที่ต้องการ

2) หน้าจอรายงานสามารถระบุ WBS ในรูปแบบโครงสร้าง โดยใช้เครื่องหมาย + และ * ได้ ตามฟังก์ชันมาตรฐานของ SAP ตัวอย่างเช่น ระบุค่า I58+POPXX74 จะได้ WBS ที่ตรงตามโครงสร้างที่ระบุ 12 WBS ดังนี้

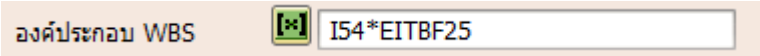

องค์ประกอบ ...	คำอธิบาย
I-54-A-EITBF.25	แผนสนับสนุนการดำเนินงาน 2
I-54-B-EITBF.25	แผนสนับสนุนการดำเนินงาน 2
I-54-C-EITBF.25	แผนสนับสนุนการดำเนินงาน 2
I-54-D-EITBF.25	แผนสนับสนุนการดำเนินงาน 2
I-54-E-EITBF.25	แผนสนับสนุนการดำเนินงาน 2
I-54-F-EITBF.25	แผนสนับสนุนการดำเนินงาน 2
I-54-G-EITBF.25	แผนสนับสนุนการดำเนินงาน 2
I-54-H-EITBF.25	แผนสนับสนุนการดำเนินงาน 2
I-54-I-EITBF.25	แผนสนับสนุนการดำเนินงาน 2
I-54-J-EITBF.25	แผนสนับสนุนการดำเนินงาน 2
I-54-K-EITBF.25	แผนสนับสนุนการดำเนินงาน 2
I-54-L-EITBF.25	แผนสนับสนุนการดำเนินงาน 2

โดยรายงานจะกำหนดให้ทั้ง 12 WBS นี้ หมายถึง หัวโหนด และจะแสดงข้อมูลตามลำดับชั้นของทั้ง 12 WBS ในรายงาน

3) รายงานจะแสดงในรูปแบบ ALV โดยผู้ใช้งานสามารถใช้ฟังก์ชัน แสดง/ซ่อน คอลัมน์ต่างๆในรายงานตามที่ต้องการและบันทึกเป็นโครงร่างเพื่อใช้งานในครั้งต่อๆไปได้ ทั้งนี้ เนื่องจากรายงานนี้ได้ทำการจัดเรียงและแสดงยอดรวมของข้อมูลตามลำดับชั้นของ WBS ให้เรียบร้อยแล้ว ดังนั้น รายงานนี้จะไม่แสดงปุ่มฟังก์ชัน จัดเรียงข้อมูล , กรอง , ยอดรวม และผลรวมย่อย